



Santiago de Querétaro, Qro., a 31 de julio del 2024  
PFEQ/293/24  
Asunto: Se remite Informe de Avance de Gestión Financiera  
Correspondiente al Periodo de junio 2024

**LIC. FRANCISCO JAVIER COVARRUBIAS ENRÍQUEZ**  
Auditor Superior del Estado de Querétaro

**Presente**

Con fundamento en lo dispuesto por los artículos 4 fracción XIII, 13 y 14 de la Ley de Fiscalización Superior y Rendición de Cuentas del Estado de Querétaro, remitimos a Usted la documentación que conforma el Informe de Avance de Gestión Financiera de El Patronato de las Fiestas del Estado de Querétaro, correspondiente al periodo del 01 de enero al 30 de junio de 2024, la cual consta de un legajo y los pre-acuses emitidos por el sistema SICOFEQ.

Así mismo se ratifica que los saldos del Informe de Avance de Gestión Financiera de El Patronato de las Fiestas del Estado de Querétaro, corresponden al periodo que se reporta, son definitivos y contienen la totalidad de las operaciones realizadas y registradas a esa fecha.

ATENTAMENTE

*C.P. Patricia Terán Alcocer*  
Titular del Área Administrativa  
Patronato de las Fiestas  
del Estado de Querétaro





## PRE-ACUSE DE ENVÍO DE ARCHIVOS DEL AVANCE DE GESTIÓN 2024

**Folio acuse:** 4123jr1565

**Fecha y hora de envío:** 31/07/2024 13:19

**Patronato de las Fiestas del Estado de Querétaro**

Presente

El (La) que suscribe Patricia Terán Alcocer manifiesto BAJO PROTESTA DE DECIR VERDAD que todos los datos e información proporcionada en el sistema SICOFEQ corresponden al Avance de Gestión 2024 de la entidad que represento además de que fue revisada y enviada en la fecha (31/07/2024 13:19) hrs. En el entendido, que la misma será motivo de análisis por la ESFE en términos de lo dispuesto en el artículo 15 de la Ley de Fiscalización Superior y Rendición de Cuentas del Estado de Querétaro. Sin más que hacer constar.

---

NOMBRE COMPLETO Y FIRMA



PATRONATO DE LAS FIESTAS DEL ESTADO DE QUERETARO


Estado de Actividades


Del 1 de Enero al 30 de Junio de 2024

(Cifras en Pesos)

Concepto	2024	2023
<b>INGRESOS Y OTROS BENEFICIOS</b>		
<b>Ingresos de Gestión</b>	<b>6,823</b>	<b>20,338</b>
Impuestos	0	0
Cuotas y Aportaciones de Seguridad Social	0	0
Contribuciones de Mejoras	0	0
Derechos	0	0
Productos	73	187
Aprovechamientos	0	0
Ingresos por Venta de Bienes y Prestación de Servicios	6,750	20,151
<b>Participaciones, Aportaciones, Convenios, Incentivos Derivados de la Colaboración Fiscal, Fondos Distintos de Aportaciones, Transferencias, Asignaciones, Subsidios y Subvenciones, y Pensiones y Jubilaciones</b>	<b>5,700,000</b>	<b>18,120,113</b>
Participaciones, Aportaciones, Convenios, Incentivos Derivados de la Colaboración Fiscal y Fondos Distintos de Aportaciones	0	0
Transferencias, Asignaciones, Subsidios y Subvenciones, y Pensiones y Jubilaciones	5,700,000	18,120,113
<b>Otros Ingresos y Beneficios</b>	<b>0</b>	<b>0</b>
Ingresos Financieros	0	0
Incremento por Variación de Inventarios	0	0
Disminución del Exceso de Estimaciones por Pérdida o Deterioro u Obsolescencia	0	0
Disminución del Exceso de Provisiones	0	0
Otros Ingresos y Beneficios Varios	0	0
<b>Total de Ingresos y Otros Beneficios</b>	<b>5,706,823</b>	<b>18,140,451</b>
<b>GASTOS Y OTRAS PÉRDIDAS</b>		
<b>Gastos de Funcionamiento</b>	<b>3,429,027</b>	<b>13,984,707</b>
Servicios Personales	1,428,010	3,325,062
Materiales y Suministros	148,741	435,804
Servicios Generales	1,852,275	10,223,841
<b>Transferencias, Asignaciones, Subsidios y Otras Ayudas</b>	<b>943,019</b>	<b>3,596,617</b>
Transferencias Internas y Asignaciones al Sector Público	0	0
Transferencias al Resto del Sector Público	0	0
Subsidios y Subvenciones	0	0
Ayudas Sociales	415,700	2,676,100
Pensiones y Jubilaciones	527,319	920,517
Transferencias a Fideicomisos, Mandatos y Contratos Análogos	0	0
Transferencias a la Seguridad Social	0	0
Donativos	0	0
Transferencias al Exterior	0	0
<b>Participaciones y Aportaciones</b>	<b>0</b>	<b>0</b>
Participaciones	0	0
Aportaciones	0	0
Convenios	0	0
<b>Intereses, Comisiones y Otros Gastos de la Deuda Pública</b>	<b>0</b>	<b>0</b>
Intereses de la Deuda Pública	0	0
Comisiones de la Deuda Pública	0	0
Gastos de la Deuda Pública	0	0
Costo por Coberturas	0	0
Apoyos Financieros	0	0
<b>Otros Gastos y Pérdidas Extraordinarias</b>	<b>274,162</b>	<b>710,148</b>
Estimaciones, Depreciaciones, Deterioros, Obsolescencia y Amortizaciones	274,162	710,148
Provisiones	0	0
Disminución de Inventarios	0	0
Otros Gastos	0	0
<b>Inversión Pública</b>	<b>0</b>	<b>0</b>
Inversión Pública no Capitalizable	0	0
<b>Total de Gastos y Otras Pérdidas</b>	<b>4,646,208</b>	<b>18,291,472</b>
<b>Resultados del Ejercicio (Ahorro/Desahorro)</b>	<b>1,060,615</b>	<b>-151,021</b>

Bajo protesta de decir verdad declaramos que los Estados Financieros y sus notas, son razonablemente correctos y son responsabilidad del emisor.

  
LIC. GLORIA EUGENIA GARCIA ALCOCER  
DIRECTORA GENERAL

  
CP PATRICIA TERAN ALCOCER  
TITULAR AREA ADMINISTRATIVA



**PATRONATO DE LAS FIESTA DEL ESTADO DE QUERETARO**  
**Estado de Situación Financiera**  
**Al 30 de Junio de 2024**  
 (Cifras en Pesos)

Concepto	2024	2023	Concepto	2024	2023
<b>ACTIVO</b>			<b>PASIVO</b>		
<b>Activo Circulante</b>			<b>Activo Circulante</b>		
Efectivo y Equivalentes	1,678,487	464,455	Cuentas por Pagar a Corto Plazo	112,390	190,633
Derechos a Recibir Efectivo o Equivalentes	46,438	73,635	Documentos por Pagar a Corto Plazo	0	0
Derechos a Recibir Bienes o Servicios	14,370	0	Porción a Corto Plazo de la Deuda Pública a Largo Plazo	0	0
Inventarios	0	0	Títulos y Valores a Corto Plazo	0	0
Almacenes	0	0	Pasivos Diferidos a Corto Plazo	0	0
Estimación por Pérdida o Deterioro de Activos Circulantes	0	0	Fondos y Bienes de Terceros en Garantía y/o Administración a Corto Plazo	0	0
Otros Activos Circulantes	0	0	Provisiones a Corto Plazo	0	0
<b>Total de Activos Circulantes</b>	<b>1,739,294</b>	<b>538,090</b>	Otros Pasivos a Corto Plazo	0	0
			<b>Total de Pasivos Circulantes</b>	<b>112,390</b>	<b>190,633</b>
<b>Activo No Circulante</b>			<b>Activo No Circulante</b>		
Inversiones Financieras a Largo Plazo	0	0	Cuentas por Pagar a Largo Plazo	0	0
Derechos a Recibir Efectivo o Equivalentes a Largo Plazo	0	0	Documentos por Pagar a Largo Plazo	0	0
Bienes Inmuebles, Infraestructura y Construcciones en Proceso	0	0	Deuda Pública a Largo Plazo	0	0
Bienes Muebles	6,320,280	6,264,948	Pasivos Diferidos a Largo Plazo	0	0
Activos Intangibles	50,000	50,000	Fondos y Bienes de Terceros en Garantía y/o en Administración a Largo Plazo	0	0
Depreciación, Deterioro y Amortización Acumulada de Bienes	-5,185,564	-4,881,402	Provisiones a Largo Plazo	0	0
Activos Diferidos	56,436	56,436	<b>Total de Pasivos No Circulantes</b>	<b>0</b>	<b>0</b>
Estimación por Pérdida o Deterioro de Activos no Circulantes	0	0	<b>Total del Pasivo</b>	<b>112,390</b>	<b>190,633</b>
Otros Activos no Circulantes	0	0			
<b>Total de Activos No Circulantes</b>	<b>1,281,152</b>	<b>1,479,982</b>			
<b>Total del Activo</b>	<b>3,000,446</b>	<b>2,018,072</b>	<b>HACIENDA PÚBLICA/PATRIMONIO</b>		
			Hacienda Pública/Patrimonio Contribuido	5,173,208	5,173,206
			Aportaciones	5,173,204	5,173,204
			Donaciones de Capital	4	2
			Actualización de la Hacienda Pública /Patrimonio	0	0
			<b>Hacienda Pública/Patrimonio Generado</b>	<b>-2,285,152</b>	<b>-3,345,767</b>
			Resultados del Ejercicio (Ahorro/Desahorro)	1,050,815	-151,021
			Resultados de Ejercicios Anteriores	-3,345,806	-3,194,785
			Revalúos	0	0
			Reservas	0	0
			Rectificaciones de Resultados de Ejercicios Anteriores	39	39
			<b>Exceso o Insuficiencia en la Actualización de la Hacienda Pública/Patrimonio</b>	<b>0</b>	<b>0</b>
			Resultado por Posición Monetaria	0	0
			Resultado por Tenencia de Activos no Monetarios	0	0
			<b>Total Hacienda Pública/Patrimonio</b>	<b>2,888,057</b>	<b>1,827,440</b>
			<b>Total del Pasivo y Hacienda Pública /Patrimonio</b>	<b>3,000,446</b>	<b>2,018,072</b>

Bajo protesta de decir verdad declaramos que los Estados Financieros y sus notas, son razonablemente correctos y son responsabilidad del emisor.

LIC. GLORIA EUGENIA GARCÍA ALCOCER  
 DIRECTORA GENERAL

CR PATRICIA TERAN ALCOCER  
 TITULAR AREA ADMINISTRATIVA



**PATRONATO DE LAS FIESTA DEL ESTADO DE QUERETARO**  
**Estado de Variación en la Hacienda Pública**  
**Del 1 de Enero al 30 de Junio de 2024**  
**(Cifras en Pesos)**

Concepto	Hacienda Pública / Patrimonio Contribuido	Hacienda Pública / Patrimonio Generado de Ejercicios Anteriores	Hacienda Pública / Patrimonio Generado del Ejercicio	Exceso o Insuficiencia en la Actualización de la Hacienda Pública / Patrimonio	TOTAL
<b>Hacienda Pública/ Patrimonio Contribuido Neto de 2023</b>	<b>5,173,206</b>				<b>5,173,206</b>
Aportaciones	5,173,204	0	0	0	5,173,204
Donaciones de Capital	2	0	0	0	2
Actualización de la Hacienda Pública/Patrimonio	0	0	0	0	0
<b>Hacienda Pública/Patrimonio Generado Neto de 2023</b>		<b>-3,194,746</b>	<b>-151,021</b>		<b>-3,345,767</b>
Resultados del Ejercicio (Ahorro/Desahorro)	0	0	-151,021	0	-151,021
Resultados de Ejercicios Anteriores	0	-3,194,785	0	0	-3,194,785
Revalúos	0	0	0	0	0
Reservas	0	0	0	0	0
Rectificaciones de Resultados de Ejercicios Anteriores	0	39	0	0	39
<b>Exceso o Insuficiencia en la Actualización de la Hacienda Pública/Patrimonio Neto de 2023</b>				<b>0</b>	<b>0</b>
Resultado por Posición Monetaria	0	0	0	0	0
Resultado por Tenencia de Activos no Monetarios	0	0	0	0	0
<b>Hacienda Pública/Patrimonio Neto Final de 2023</b>	<b>5,173,206</b>	<b>-3,194,746</b>	<b>-151,021</b>	<b>0</b>	<b>1,827,440</b>
<b>Cambios en la Hacienda Pública/Patrimonio Contribuido Neto de 2024</b>	<b>2</b>				<b>2</b>
Aportaciones	0	0	0	0	0
Donaciones de Capital	2	0	0	0	2
Actualización de la Hacienda Pública/Patrimonio	0	0	0	0	0
<b>Variaciones de la Hacienda Pública/Patrimonio Generado Neto de 2024</b>		<b>-151,021</b>	<b>1,211,636</b>		<b>1,060,615</b>
Resultados del Ejercicio (Ahorro/Desahorro)	0	0	1,060,615	0	1,060,615
Resultados de Ejercicios Anteriores	0	-151,021	151,021	0	0
Revalúos	0	0	0	0	0
Reservas	0	0	0	0	0
Rectificaciones de Resultados de Ejercicios Anteriores	0	0	0	0	0
<b>Cambios en el Exceso o Insuficiencia en la Actualización de la Hacienda Pública/Patrimonio Neto de 2024</b>				<b>0</b>	<b>0</b>
Resultado por Posición Monetaria	0	0	0	0	0
Resultado por Tenencia de Activos no Monetarios	0	0	0	0	0
<b>Hacienda Pública/Patrimonio Neto Final de 2024</b>	<b>5,173,208</b>	<b>-3,345,767</b>	<b>1,060,615</b>	<b>0</b>	<b>2,888,057</b>

Bajo protesta de decir verdad declaramos que los Estados Financieros y sus notas, son razonablemente correctos y son responsabilidad del emisor.

LIC. GLORIA EUGENIA GARCIA ALCOCER  
DIRECTORA GENERAL


CP PATRICIA TERAN ALCOCER  
TITULAR AREA ADMINISTRATIVA




**PATRONATO DE LAS FIESTA DEL ESTADO DE QUERETARO**  
**Estado de Cambios en la Situación Financiera**  
**Del 1 de Enero al 30 de Junio de 2024**  
**(Cifras en Pesos)**

Concepto	Origen	Aplicación
<b>ACTIVO</b>	<b>301,360</b>	<b>1,283,733</b>
<b>Activo Circulante</b>	<b>27,197</b>	<b>1,228,402</b>
Efectivo y Equivalentes	0	1,214,032
Derechos a Recibir Efectivo o Equivalentes	27,197	0
Derechos a Recibir Bienes o Servicios	0	14,370
Inventarios	0	0
Almacenes	0	0
Estimación por Pérdida o Deterioro de Activos Circulantes	0	0
Otros Activos Circulantes	0	0
<b>Activo No Circulante</b>	<b>274,162</b>	<b>55,332</b>
Inversiones Financieras a Largo Plazo	0	0
Derechos a Recibir Efectivo o Equivalentes a Largo Plazo	0	0
Bienes Inmuebles, Infraestructura y Construcciones en Proceso	0	0
Bienes Muebles	0	55,332
Activos Intangibles	0	0
Depreciación, Deterioro y Amortización Acumulada de Bienes	274,162	0
Activos Diferidos	0	0
Estimación por Pérdida o Deterioro de Activos no Circulantes	0	0
Otros Activos no Circulantes	0	0
<b>PASIVO</b>	<b>0</b>	<b>78,243</b>
<b>Pasivo Circulante</b>	<b>0</b>	<b>78,243</b>
Cuentas por Pagar a Corto Plazo	0	78,243
Documentos por Pagar a Corto Plazo	0	0
Porción a Corto Plazo de la Deuda Pública a Largo Plazo	0	0
Títulos y Valores a Corto Plazo	0	0
Pasivos Diferidos a Corto Plazo	0	0
Fondos y Bienes de Terceros en Garantía y/o Administración a Corto Plazo	0	0
Provisiones a Corto Plazo	0	0
Otros Pasivos a Corto Plazo	0	0
<b>Pasivo No Circulante</b>	<b>0</b>	<b>0</b>
Cuentas por Pagar a Largo Plazo	0	0
Documentos por Pagar a Largo Plazo	0	0
Deuda Pública a Largo Plazo	0	0
Pasivos Diferidos a Largo Plazo	0	0
Fondos y Bienes de Terceros en Garantía y/o en Administración a Largo Plazo	0	0
Provisiones a Largo Plazo	0	0
<b>HACIENDA PÚBLICA/PATRIMONIO</b>	<b>1,211,638</b>	<b>151,021</b>
<b>Hacienda Pública/Patrimonio Contribuido</b>	<b>2</b>	<b>0</b>
Aportaciones	0	0
Donaciones de Capital	2	0
Actualización de la Hacienda Pública/Patrimonio	0	0
<b>Hacienda Pública/Patrimonio Generado</b>	<b>1,211,636</b>	<b>151,021</b>
Resultados del Ejercicio (Ahorro/Desahorro)	1,211,636	0
Resultados de Ejercicios Anteriores	0	151,021
Revalúos	0	0
Reservas	0	0
Rectificaciones de Resultados de Ejercicios Anteriores	0	0
<b>Exceso o Insuficiencia en la Actualización de la Hacienda Pública/Patrimonio</b>	<b>0</b>	<b>0</b>
Resultado por Posición Monetaria	0	0
Resultado por Tenencia de Activos no Monetarios	0	0

Bajo protesta de decir verdad declaramos que los Estados Financieros y sus notas, son razonablemente correctos y son responsabilidad del emisor.

  
 LIC. GLORIA EUGENIA GARCIA ALCOCER  
 DIRECTORA GENERAL


  
 CP PATRICIA TERAN ALCOCER  
 TITULAR AREA ADMINISTRATIVA




**PATRONATO DE LAS FIESTA DEL ESTADO DE QUERETARO**  
**Estado de Flujos de Efectivo**  
**Del 1 de Enero al 30 de Junio de 2024**  
 (Cifras en Pesos)

Concepto	2024	2023
<b>Flujos de Efectivo de las Actividades de Operación</b>		
<b>Origen</b>	<b>5,706,823</b>	<b>18,140,451</b>
Impuestos	0	0
Cuotas y Aportaciones de Seguridad Social	0	0
Contribuciones de Mejoras	0	0
Derechos	0	0
Productos	73	187
Aprovechamientos	0	0
Ingresos por Venta de Bienes y Prestación de Servicios	6,750	20,151
Participaciones, Aportaciones, Convenios, Incentivos Derivados de la Colaboración Fiscal y Fondos Distintos de Aportaciones	0	0
Transferencias, Asignaciones, Subsidios y Subvenciones, y Pensiones y Jubilaciones	5,700,000	18,120,113
Otros Orígenes de Operación	0	0
<b>Aplicación</b>	<b>4,437,461</b>	<b>17,641,545</b>
Servicios Personales	1,387,861	3,279,551
Materiales y Suministros	148,741	435,804
Servicios Generales	1,852,275	10,223,841
Transferencias Internas y Asignaciones al Sector Público	0	0
Transferencias al Resto del Sector Público	0	0
Subsidios y Subvenciones	0	0
Ayudas Sociales	415,700	2,676,100
Pensiones y Jubilaciones	527,319	920,517
Transferencias a Fideicomisos, Mandatos y Contratos Análogos	0	0
Transferencias a la Seguridad Social	0	0
Donativos	0	0
Transferencias al Exterior	0	0
Participaciones	0	0
Aportaciones	0	0
Convenios	0	0
Otras Aplicaciones de Operación	105,565	105,732
<b>Flujos Netos de Efectivo por Actividades de Operación</b>	<b>1,269,361</b>	<b>498,906</b>
<b>Flujos de Efectivo de las Actividades de Inversión</b>		
<b>Origen</b>	<b>0</b>	<b>0</b>
Bienes Inmuebles, Infraestructura y Construcciones en Proceso	0	0
Bienes Muebles	0	0
Otros Orígenes de Inversión	0	0
<b>Aplicación</b>	<b>55,330</b>	<b>251,697</b>
Bienes Inmuebles, Infraestructura y Construcciones en Proceso	0	0
Bienes Muebles	55,330	251,697
Otras Aplicaciones de Inversión	0	0
<b>Flujos Netos de Efectivo por Actividades de Inversión</b>	<b>-55,330</b>	<b>-251,697</b>
<b>Flujos de Efectivo de las Actividades de Financiamiento</b>		
<b>Origen</b>	<b>0</b>	<b>0</b>
Endeudamiento Neto	0	0
Interno	0	0
Externo	0	0
Otros Orígenes de Financiamiento	0	0
<b>Aplicación</b>	<b>0</b>	<b>0</b>
Servicios de la Deuda	0	0
Interno	0	0
Externo	0	0
Otras Aplicaciones de Financiamiento	0	0
<b>Flujos Netos de Efectivo por Actividades de Financiamiento</b>	<b>0</b>	<b>0</b>
<b>Incremento/Disminución Neta en el Efectivo y Equivalentes al Efectivo</b>	<b>1,214,032</b>	<b>247,209</b>
<b>Efectivo y Equivalentes al Efectivo al Inicio del Ejercicio</b>	<b>464,455</b>	<b>217,246</b>
<b>Efectivo y Equivalentes al Efectivo al Final del Ejercicio</b>	<b>1,678,487</b>	<b>464,455</b>

Bajo protesta de decir verdad declaramos que los Estados Financieros y sus notas, son razonablemente correctos y son responsabilidad del emisor.

  
 LIC. GLORIA EUGENIA GARCIA ALCOCER  
 DIRECTORA GENERAL

  
 CP PATRICIA TERAN ALCOCER  
 TITULAR AREA ADMINISTRATIVA

**NOTAS A LOS ESTADOS FINANCIEROS DEL PATRONATO DE LAS FIESTAS DEL ESTADO DE QUERÉTARO**

Con el propósito de dar cumplimiento a los artículos 46 y 49 de la Ley General de Contabilidad Gubernamental (LGCG), así como a la normatividad emitida por el Consejo Nacional de Armonización Contable (CONAC), en seguida, se presentan las notas a los estados financieros al 30 de junio de 2024, teniendo presente los postulados de revelación suficiente e importancia relativa con la finalidad de que la información sea de mayor utilidad para los usuarios. Los tres tipos de notas que acompañan a los estados financieros, son:

- a) Notas de Desglose
- b) Notas de Memoria
- c) Notas de Gestión Administrativa

a) **Notas de Desglose:**

I) **Notas al Estado de Situación Financiera**

**Activo**

- **Efectivo y Equivalentes**

En este apartado se informa el tipo y monto de los fondos con afectación específica al 30 de junio del 2024:

(Pesos)

FONDOS CON AFECTACIÓN ESPECÍFICA:	TIPO	MONTO
BANCOS/TESORERÍA		1678487
INVERSIONES TEMPORALES (HASTA 3 MESES)		0
FONDOS CON AFECTACIÓN ESPECÍFICA		0
DEPOSITOS DE FONDOS DE TERCEROS EN GARANTÍA Y/O ADMINISTRACIÓN		0
<b>TOTAL</b>		<b>\$ 1,678,487.00</b>



1022





• **Derechos a recibir Efectivo o Equivalentes y Bienes o Servicios a Recibir:**

Corresponde integrar en este apartado, por tipo de contribución, los montos al **30 de junio del 2024** que se encuentren pendientes de cobro y por recuperar de hasta cinco ejercicios anteriores. Asimismo, se informa los montos sujetos a algún tipo de juicio con una antigüedad mayor a cinco ejercicios anteriores y la factibilidad de cobro:

(Pesos)				
CONTRIBUCIÓN PENDIENTE DE COBRO Y DE RECUPERAR HASTA POR CINCO EJERCICIOS:	TIPO	MONTO	MONTO SUJETO A JUICIO MAYOR A CINCO EJERCICIOS	FACTIBILIDAD DE COBRO
IMPUESTOS	ISR por recuperar y subsidio	3,596		
CUOTAS Y APORTACIONES DE SEGURIDAD				
CONTRIBUCIONES DE MEJORAS				
DERECHOS				
PRODUCTOS				
APROVECHAMIENTOS				
INGRESOS POR VENTAS DE BIENES Y SERVICIOS				
PARTICIPACIONES Y APORTACIONES				
TRANSFERENCIAS, ASIGNACIONES, SUBSIDIOS Y OTRAS AYUDAS				
<b>TOTAL</b>		<b>\$ 3,596.00</b>		

Se informa de manera agrupada, el monto al **30 de junio del 2024** de los derechos a recibir efectivo y equivalentes (excepto cuentas por cobrar de contribuciones o fideicomisos que se encuentran dentro de inversiones financieras, participaciones y aportaciones de capital) en una desagregación por su vencimiento en días a 90, 180, menor o igual a 365 y mayor a 365. Adicionalmente se informa de las características cualitativas relevantes que les afectan a estas cuentas:

(Pesos)		
DERECHOS A RECIBIR EFECTIVO O EQUIVALENTES (excepto cuentas por cobrar de contribuciones o fideicomisos que se encuentran dentro de inversiones financieras, participaciones y aportaciones de capital):	MONTO	CARACTERÍSTICAS CUALITATIVAS
a) Menor o igual a 90 días		
CUENTAS POR COBRAR	3,596.00	1 mes
DEUDORES DIVERSOS POR COBRAR		
DEUDORES POR ANTICIPOS DE LA TESORERÍA		
PRESTAMOS OTORGADOS		

OTROS DERECHOS A RECIBIR EFECTIVO			\$ 3,596.00	
<b>Sub-Total</b>				
b) Mayor a 90 días y menor o igual a 180 días				
CUENTAS POR COBRAR				
DEUDORES DIVERSOS POR COBRAR	20068	6 meses		
DEUDORES POR ANTICIPOS DE LA TESORERÍA				
PRESTAMOS OTORGADOS				
OTROS DERECHOS A RECIBIR EFECTIVO				
<b>Sub-Total</b>			\$ 20,068.00	
c) Mayor a 180 días y menor o igual a 365 días				
CUENTAS POR COBRAR				
DEUDORES DIVERSOS POR COBRAR	22,773	6 meses		
DEUDORES POR ANTICIPOS DE LA TESORERÍA				
PRESTAMOS OTORGADOS				
OTROS DERECHOS A RECIBIR EFECTIVO				
<b>Sub-Total</b>			\$ 22,773.00	
d) Mayor a 365 días				
DOCUMENTOS POR COBRAR				
DEUDORES DIVERSOS				
PRESTAMOS OTORGADOS				
OTROS DERECHOS A RECIBIR EFECTIVO			\$ 0.00	
<b>Sub-Total</b>			\$ 46,437.00	
<b>TOTAL</b>				

Se informa de manera agrupada, el monto al 30 de junio del 2024 de los derechos a recibir bienes o servicios (excepto cuentas por cobrar de contribuciones o fideicomisos que se encuentran dentro de inversiones financieras, participaciones de capital) en una desagregación por su vencimiento en días: a 90, 180, menor o igual a 365 y mayor a 365. Adicionalmente se informa de las características cualitativas relevantes que les afectan a estas cuentas:

(Pesos)

DERECHOS A RECIBIR BIENES O SERVICIOS:	MONTO	CARACTERÍSTICAS CUALITATIVAS
a) Menor o igual a 90 días		
ANTICIPO A PROVEEDORES POR ADQUISICIÓN DE BIENES Y PRESTACIÓN DE SERVICIOS	NO APLICA	

gga

PATRONATO DE LAS FIESTAS DEL ESTADO DE QUERÉTARO

ANTICIPO A PROVEEDORES POR ADQUISICIÓN DE BIENES INMUEBLES Y MUEBLES	
ANTICIPO A PROVEEDORES POR ADQUISICIÓN DE BIENES INTANGIBLES	
ANTICIPO A CONTRATISTAS POR OBRAS PUBLICAS	
OTROS DERECHOS A RECIBIR BIENES O SERVICIOS	
<b>Sub-Total</b>	<b>\$ 0.00</b>

b) Mayor a 90 días y menor o igual a 180 días

ANTICIPO A PROVEEDORES POR ADQUISICIÓN DE BIENES Y PRESTACIÓN DE SERVICIOS	NO APLICA
ANTICIPO A PROVEEDORES POR ADQUISICIÓN DE BIENES INMUEBLES Y MUEBLES	
ANTICIPO A PROVEEDORES POR ADQUISICIÓN DE BIENES INTANGIBLES	
ANTICIPO A CONTRATISTAS POR OBRAS PUBLICAS	
OTROS DERECHOS A RECIBIR BIENES O SERVICIOS	
<b>Sub-Total</b>	<b>\$ 0.00</b>

c) Mayor a 180 días y menor o igual a 365 días

ANTICIPO A PROVEEDORES POR ADQUISICIÓN DE BIENES Y PRESTACIÓN DE SERVICIOS	14370.00
ANTICIPO A PROVEEDORES POR ADQUISICIÓN DE BIENES INMUEBLES Y MUEBLES	
ANTICIPO A PROVEEDORES POR ADQUISICIÓN DE BIENES INTANGIBLES	
ANTICIPO A CONTRATISTAS POR OBRAS PUBLICAS	
OTROS DERECHOS A RECIBIR BIENES O SERVICIOS	
<b>Sub-Total</b>	<b>\$ 14370.00</b>
<b>TOTAL</b>	<b>\$ 14370.00</b>

• **Bienes Disponibles para su Transformación o Consumo (inventarios)**

Se clasifican como bienes disponibles para su transformación, aquellos que se encuentran dentro de la cuenta de inventarios. En esta nota, se informa del sistema de conteo y el método de valuación aplicado a los inventarios, así como la conveniencia de su aplicación dada la naturaleza de los mismos. Adicionalmente se revela el impacto en la información financiera por cambios en el método o sistema:

CUENTA DE INVENTARIO DE ARTÍCULOS DE TRANSFORMACIÓN Y/O ELABORACIÓN	SISTEMA DE COSTEO	MÉTODO DE VALUACIÓN	CONVENIENCIA DEL MÉTODO	IMPACTO FINANCIERO POR CAMBIO DE MÉTODO
INVENTARIO DE MERCANCÍAS PARA VENTA	NO APLICA			
INVENTARIO DE MERCANCÍAS TERMINADAS				
INVENTARIO DE MERCANCÍAS EN PROCESO DE ELABORACIÓN				
INVENTARIO DE MATERIAS PRIMAS, MATERIALES Y SUMINISTROS PARA PRODUCCIÓN				
BIENES EN TRANSITO				

De la cuenta de almacén se informa acerca del método de valuación, así como la conveniencia de su aplicación. Adicionalmente, se revela el impacto en la información financiera por cambios en el método:

CUENTA DE ALMACÉN	MÉTODO DE VALUACIÓN	CONVENIENCIA DEL MÉTODO	IMPACTO FINANCIERO POR CAMBIO DE MÉTODO
MATERIALES DE ADMINISTRACIÓN, EMISIÓN DE DOCUMENTOS Y ARTÍCULOS OFICIALES	NO APLICA		
ALIMENTOS Y UTENSILIOS			
MATERIALES Y ARTÍCULOS DE CONSTRUCCIÓN Y DE REPARACIÓN			
PRODUCTOS QUÍMICOS, FARMACÉUTICOS Y DE LABORATORIO			
COMBUSTIBLES, LUBRICANTES Y ADITIVOS			
VESTUARIO, BLANCOS, PRENDAS DE PROTECCIÓN Y ARTÍCULOS DEPORTIVOS			
MATERIALES Y SUMINISTROS DE SEGURIDAD			
HERRAMIENTAS, REFACCIONES Y ACCESORIOS MENORES PARA CONSUMO			

• **Inversiones Financieras**

De la cuenta de inversiones financieras, que considera los fideicomisos, se informa de éstos, los recursos asignados por tipo, monto al 30 de junio del 2024 y características significativas que tengan o puedan tener alguna incidencia en las mismas:

(Pesos)



PATRONATO DE LAS FIESTAS DEL ESTADO DE QUERÉTARO

FIDEICOMISO	TIPO	MONTO	CARACTERÍSTICAS SIGNIFICATIVAS
FIDEICOMISOS, MANDATOS Y CONTRATOS ANÁLOGOS DEL PODER EJECUTIVO	NO APLICA		
FIDEICOMISOS, MANDATOS Y CONTRATOS ANÁLOGOS DEL PODER LEGISLATIVO			
FIDEICOMISOS, MANDATOS Y CONTRATOS ANÁLOGOS DEL PODER JUDICIAL			
FIDEICOMISOS, MANDATOS Y CONTRATOS ANÁLOGOS PÚBLICOS NO EMPRESARIALES Y NO FINANCIEROS			
FIDEICOMISOS, MANDATOS Y CONTRATOS ANÁLOGOS PÚBLICOS EMPRESARIALES Y NO FINANCIEROS			
FIDEICOMISOS, MANDATOS Y CONTRATOS ANÁLOGOS PÚBLICOS FINANCIEROS			
FIDEICOMISOS, MANDATOS Y CONTRATOS ANÁLOGOS DE ENTIDADES FEDERATIVAS			
FIDEICOMISOS, MANDATOS Y CONTRATOS ANÁLOGOS DE MUNICIPIOS			
FIDEICOMISOS, MANDATOS Y CONTRATOS ANÁLOGOS DE EMPRESAS PRIVADAS Y PARTICULARES			
<b>TOTAL</b>		<b>\$ 0.00</b>	

Se informa de las inversiones financieras, los saldos al 30 de junio del 2024 de las participaciones y aportaciones de capital:

(Pesos)

PARTICIPACIONES Y APORTACIONES DE CAPITAL	SALDO
PARTICIPACIONES Y APORTACIONES DE CAPITAL A LARGO PLAZO EN EL SECTOR PÚBLICO	NO APLICA
PARTICIPACIONES Y APORTACIONES DE CAPITAL A LARGO PLAZO EN EL SECTOR PRIVADO	
PARTICIPACIONES Y APORTACIONES DE CAPITAL A LARGO PLAZO EN EL SECTOR EXTERNO	
<b>TOTAL</b>	<b>\$ 0.00</b>

• Bienes Muebles, Inmuebles e Intangibles

Se informa de manera agrupada por cuenta, los rubros de bienes muebles, el monto al 30 de junio del 2024 de la depreciación del ejercicio y la acumulada, el método de depreciación, tasas aplicadas y los criterios de aplicación de los mismos. Asimismo, se informa de las características significativas del estado en que se encuentran los activos:

(Pesos)

CUENTA DE BIENES MUEBLES	MONTO DE DEPRECIACIÓN DEL EJERCICIO	MONTO DE DEPRECIACIÓN ACUMULADA	MÉTODO DE DEPRECIACIÓN	TASA APLICADA	CRITERIO DE APLICACIÓN	CARACTERÍSTICAS SIGNIFICATIVAS DEL ESTADO EN QUE ENCUENTREN
MOBILIARIO Y EQUIPO DE ADMINISTRACIÓN	78,506	625,881	Porcentaje	10% y 33%	Normatividad CONAC	Bueno-regular
MOBILIARIO Y EQUIPO EDUCACIONAL Y RECREATIVO	139,163	4,160,136	Porcentaje	20%	Normatividad CONAC	Bueno-regular
EQUIPO E INSTRUMENTAL MEDICO Y DE LABORATORIO						
EQUIPO DE TRANSPORTE	56,493	329,547	Porcentaje	20%	Normatividad CONAC	Bueno-regular
EQUIPO DE DEFENSA Y SEGURIDAD						
MAQUINARIA, OTROS EQUIPOS Y HERRAMIENTAS						
ACTIVOS BIOLÓGICOS						
<b>TOTAL</b>	<b>\$ 274,162.00</b>	<b>\$ 5,115,564.00</b>				

Se informa de manera agrupada por cuenta, los rubros de bienes inmuebles, el monto al 30 de junio del 2024 de la depreciación del ejercicio y la acumulada, el método de depreciación, tasas aplicadas y los criterios de aplicación de los mismos. Asimismo, se informa de las características significativas del estado en que se encuentran los activos:

(Pesos)

CUENTA DE BIENES INMUEBLES	MONTO DE DEPRECIACIÓN DEL EJERCICIO	MONTO DE DEPRECIACIÓN ACUMULADA	MÉTODO DE DEPRECIACIÓN	TASA APLICADA	CRITERIO DE APLICACIÓN	CARACTERÍSTICAS SIGNIFICATIVAS DEL ESTADO EN QUE ENCUENTREN
VIVIENDAS	NO APLICA					
EDIFICIOS NO HABITACIONALES						
INFRAESTRUCTURA						

PATRONATO DE LAS FIESTAS DEL ESTADO DE QUERÉTARO

OTROS BIENES INMUEBLES	\$ 0.00	\$ 0.00
<b>TOTAL</b>	<b>\$ 0.00</b>	<b>\$ 0.00</b>

Se informa de manera agrupada por cuenta, los rubros de activos intangibles y diferidos, su monto al 30 de junio del 2024, naturaleza, amortización del ejercicio, amortización acumulada, tasa y método aplicados:

(Pesos)

CUENTA DE ACTIVOS INTANGIBLES	MONTO	NATURALEZA	AMORTIZACIÓN ACUMULADA DEL EJERCICIO	AMORTIZACIÓN ACUMULADA	TASA APLICADA	MÉTODO APLICADO
SOFTWARE	50,000	Deudora	0	50,000	33%	Normatividad CONAC
PATENTES, MARCAS Y DERECHOS						
CONCESIONES Y FRANQUICIAS						
LICENCIAS						
OTROS ACTIVOS INTANGIBLES						
<b>TOTAL</b>	<b>\$ 50,000.00</b>		<b>\$ 0.00</b>	<b>\$ 50,000.00</b>		

ACTIVO DIFERIDO	2023	2022
Depósito renta inmueble y depósito en garantía CFE	56,436.00	56,436.00

• **Estimaciones y Deterioros**

Se informa los criterios utilizados para la determinación de las estimaciones:

CUENTA	CRITERIOS UTILIZADOS PARA LA DETERMINACIÓN DE LAS ESTIMACIONES
ESTIMACIONES POR PERDIDAS DE CUENTAS INCOBRABLES DE DOCUMENTOS POR COBRAR	NO APLICA
ESTIMACIONES POR PERDIDAS DE CUENTAS INCOBRABLES DE DEUDORES DIVERSOS	



ESTIMACIONES POR PERDIDA DE CUENTAS INCOBRABLES DE INGRESOS POR COBRAR	
ESTIMACIONES POR PERDIDA DE CUENTAS INCOBRABLES DE PRESTAMOS OTORGADOS	
ESTIMACIONES POR PERDIDA DE OTRAS CUENTAS INCOBRABLES	
DETERIOR ACUMULADO DE ACTIVOS BIOLÓGICOS	

• **Otros Activos**

De las cuentas de otros activos, se informa por tipo circulante y no circulante, los montos totales asociados al 30 de junio del 2024 y sus características cualitativas significativas que les impacten financieramente:

(Pesos)

CUENTA	MONTO TOTAL	CARACTERÍSTICAS CUALITATIVAS QUE IMPACTEN FINANCIERAMENTE
Activo circulante		
BIENES EN GARANTÍA		
BIENES DERIVADOS DE EMBARGOS, DECOMISOS, ASEGURAMIENTOS Y DACIÓN EN PAGO		
<b>Sub-Total</b>	<b>\$ 0.00</b>	
Activo no circulante		
BIENES EN CONCESIÓN		
BIENES EN ARRENDAMIENTO FINANCIERO		
BIENES EN COMODATO	8,240,809	
<b>Sub-Total</b>	<b>\$ 8,240,809.00</b>	
<b>TOTAL</b>	<b>\$ 8,240,809.00</b>	

*99a*

PATRONATO DE LAS FIESTAS DEL ESTADO DE QUERÉTARO

**Pasivo<sup>1</sup>**

Se informa el monto al 30 de junio del 2024 de las cuentas por pagar en una desagregación por su vencimiento en días a 90, 180, menor o igual a 365 y mayor a 365. Asimismo, se informa sobre la factibilidad del pago de dichos pasivos:

(Pesos)

CUENTAS POR PAGAR:	MONTO	FACTIBILIDAD DE PAGO
a) Menor o igual a 90 días		
SERVICIOS PERSONALES POR PAGAR	40,149	Factible de pago
PROVEEDORES POR PAGAR		
CONTRATISTAS POR OBRAS PUBLICAS		
PARTICIPACIONES Y APORTACIONES		
TRANSFERENCIAS OTORGADAS		
INTERESES, COMISIONES Y OTROS GASTOS DE LA DEUDA PUBLICA		
RETENCIONES Y CONTRIBUCIONES POR PAGAR	72,240	Factible de pago
DEVOLUCIONES DE LA LEY DE INGRESOS		
OTRAS CUENTAS POR PAGAR		
<b>Sub-Total</b>	<b>\$ 112,390.00</b>	
b) Mayor a 90 días y menor o igual a 180 días		
SERVICIOS PERSONALES POR PAGAR	NO APLICA	
PROVEEDORES POR PAGAR		
CONTRATISTAS POR OBRAS PUBLICAS		
PARTICIPACIONES Y APORTACIONES		
TRANSFERENCIAS OTORGADAS		
INTERESES, COMISIONES Y OTROS GASTOS DE LA DEUDA PUBLICA		
RETENCIONES Y CONTRIBUCIONES POR PAGAR		
DEVOLUCIONES DE LA LEY DE INGRESOS		
OTRAS CUENTAS POR PAGAR		
<b>Sub-Total</b>	<b>\$ 0.00</b>	
c) Mayor a 180 días y menor o igual a 365 días		
SERVICIOS PERSONALES POR PAGAR	NO APLICA	
PROVEEDORES POR PAGAR		
CONTRATISTAS POR OBRAS PUBLICAS		

<sup>1</sup> Con respecto a la información de la deuda pública, ésta se incluye en el informe de deuda pública en la nota 11 "información sobre la Deuda y el Reporte Analítico de la Deuda" de las notas de Gestión Administrativa

PARTICIPACIONES Y APORTACIONES	
TRANSFERENCIAS OTORGADAS	
INTERESES, COMISIONES Y OTROS GASTOS DE LA DEUDA PUBLICA	
RETENCIONES Y CONTRIBUCIONES POR PAGAR	
DEVOLUCIONES DE LA LEY DE INGRESOS	
OTRAS CUENTAS POR PAGAR	
<b>Sub-Total</b>	<b>\$ 0.00</b>
d) Mayor a 365 días	
PROVEEDORES POR PAGAR	NO APLICA
CONTRATISTAS POR OBRAS PUBLICAS	0
<b>Sub-Total</b>	<b>\$ 0.00</b>
<b>TOTAL</b>	<b>\$ 112,390.00</b>

Se informa el monto al 30 de junio del 2024 de los documentos por pagar en una desagregación por su vencimiento en días a 90, 180, menor o igual a 365 y mayor a 365. Asimismo, se informa sobre la factibilidad del pago de dichos pasivos:

(Pesos)

DOCUMENTOS POR PAGAR:	MONTO	FACTIBILIDAD DE PAGO
a) Menor o igual a 90 días		
DOCUMENTOS COMERCIALES	NO APLICA	
DOCUMENTOS CON CONTRATISTAS POR OBRAS PUBLICAS		
OTROS DOCUMENTOS POR PAGAR		
<b>Sub-Total</b>	<b>\$ 0.00</b>	
b) Mayor a 90 días y menor o igual a 180 días		
DOCUMENTOS COMERCIALES	NO APLICA	
DOCUMENTOS CON CONTRATISTAS POR OBRAS PUBLICAS		
OTROS DOCUMENTOS POR PAGAR		
<b>Sub-Total</b>	<b>\$ 0.00</b>	
c) Mayor a 180 días y menor o igual a 365 días		
DOCUMENTOS COMERCIALES	NO APLICA	
DOCUMENTOS CON CONTRATISTAS POR OBRAS PUBLICAS		
OTROS DOCUMENTOS POR PAGAR		
<b>Sub-Total</b>	<b>\$ 0.00</b>	

PATRONATO DE LAS FIESTAS DEL ESTADO DE QUERÉTARO

Sub-Total \$ 0.00

d) Mayor a 365 días

DOCUMENTOS COMERCIALES	NO APLICA
DOCUMENTOS CON CONTRATISTAS POR OBRAS PUBLICAS	0
OTROS DOCUMENTOS POR PAGAR	0
<b>Sub-Total</b>	<b>\$ 0.00</b>
<b>TOTAL</b>	<b>\$ 0.00</b>

Se informa de manera agrupada el monto al 30 de junio del 2024 de los recursos localizados en fondos de bienes de terceros en administración y/o garantía a corto y largo plazo. Así como la naturaleza de dichos recursos y sus características cualitativas significativas que les afecten o pudieran afectarles financieramente:

(Pesos)

A CORTO PLAZO:	MONTO	NATURALEZA	CARACTERÍSTICAS CUALITATIVAS QUE AFECTEN FINANCIERAMENTE
FONDOS EN GARANTÍA	NO APLICA		
FONDOS EN ADMINISTRACIÓN			
FONDOS CONTINGENTES			
FONDOS DE FIDEICOMISOS			
OTROS FONDOS DE TERCEROS			
VALORES Y BIENES EN GARANTÍA			
<b>Sub-Total</b>	<b>\$ 0.00</b>		

A LARGO PLAZO:	MONTO	NATURALEZA	CARACTERÍSTICAS CUALITATIVAS QUE AFECTEN FINANCIERAMENTE
FONDOS EN GARANTÍA	NO APLICA		
FONDOS EN ADMINISTRACIÓN			
FONDOS CONTINGENTES			
FONDOS DE FIDEICOMISOS			
OTROS FONDOS DE TERCEROS			
VALORES Y BIENES EN GARANTÍA			

Sub-Total	\$ 0.00
TOTAL	\$ 0.00

Se informa de las cuentas de los pasivos diferidos y otros, su tipo, naturaleza, y monto al 30 de junio del 2024. Asimismo, las características significativas que les impacten o pudieran impactarles financieramente.

(Pesos)

TIPO	MONTO	NATURALEZA	CARACTERÍSTICAS CUALITATIVAS QUE AFECTEN FINANCIERAMENTE
CRÉDITOS DIFERIDOS	NO APLICA		
INTERESES COBRADOS POR ADELANTADO	0		
OTROS PASIVOS DIFERIDOS	0		
<b>TOTAL</b>	<b>\$ 0.00</b>		

En el mes de junio de 2022 se realizó la contratación del servicio para realizar la valuación actuarial de pasivo contingente.

PATRONATO DE LAS FIESTAS DEL ESTADO DE QUERÉTARO

PATRONATO DE LAS FIESTAS DEL ESTADO DE QUERÉTARO (a) Informe sobre Estudios Actuariales - LDF					
	Pensiones y jubilaciones	Salud	Riesgos de trabajo	Invalidez y vida	Otras prestaciones sociales
<b>Tipo de Sistema</b>	Prestación Laboral		Prestación Laboral	Prestación Laboral	Prestación Laboral
<b>Prestación laboral o Fondo general para trabajadores del estado o municipio</b>	Beneficio definido		Beneficio definido	Beneficio definido	Beneficio definido
<b>Beneficio definido, Contribución definida o Mixto</b>					
<b>Población afiliada</b>	9				9
<b>Activos</b>	60				60
<b>Edad máxima</b>	27				27
<b>Edad mínima</b>	43				43
<b>Edad promedio</b>	2				0
<b>Pensionados y Jubilados</b>	81				0
<b>Edad máxima</b>	62				0
<b>Edad mínima</b>	72				0
<b>Edad promedio</b>					
<b>Beneficiarios</b>	8.33				8.33
<b>Promedio de años de servicio (trabajadores activos)</b>	0.00%				0.00%
<b>Aportación individual al plan de pensión como % del salario</b>	0.00%				0.00%
<b>Aportación del ente público al plan de pensión como % del salario</b>	22.50%				NA
<b>Crecimiento esperado de los pensionados y jubilados (como %)</b>	1.0124%				1.0124%
<b>Crecimiento esperado de los activos (como %)</b>	71.50				0.00
<b>Edad de Jubilación o Pensión</b>	14				0
<b>Esperanza de vida</b>					
<b>Ingresos del Fondo</b>					
<b>Ingresos Anuales al Fondo de Pensiones</b>	0.00				0.00
<b>Nómina anual</b>					
<b>Activos</b>	1,861,312.44				1,861,312.44
<b>Pensionados y Jubilados</b>	452,570.29				0.00
<b>Beneficiarios de Pensionados y Jubilados</b>	0.00				0.00
<b>Monto mensual por pensión</b>					
<b>Máximo</b>	29,062.23				0.00
<b>Mínimo</b>	8,651.96				0.00
<b>Promedio</b>	18,857.10				0.00
<b>Monto de la reserva</b>	0.00				
<b>Valor presente de las obligaciones</b>					
<b>Pensionados y Jubilados en curso de pago</b>	3,546,890.54				0.00
<b>Generación actual</b>	22,289,067.44				1,688,472.80
<b>Generaciones futuras</b>	31,083,614.16				5,894,276.85
<b>Valor presente de las contribuciones asociadas a los sueldos futuros de cotización 2.00%</b>					
<b>Generación actual</b>	0.00				0.00
<b>Generaciones futuras</b>	0.00				0.00
<b>Valor presente de aportaciones futuras</b>					
<b>Generación actual</b>	0.00				0.00
<b>Generaciones futuras</b>	0.00				0.00
<b>Otros ingresos</b>	0.00				0.00
<b>Deficit superavit actual</b>					
<b>Generación actual</b>	-38,237,977.68				-1,688,472.80
<b>Generaciones futuras</b>	-31,683,614.16				-5,894,276.85
<b>Periodo de suficiencia</b>					
<b>Año de decapitalización</b>	2022		2022		2022
<b>Tasa de rendimiento</b>	2.00%		2.00%		2.00%
<b>Estudio actuarial</b>					
<b>Año de elaboración del estudio actuarial</b>	2022		2022		2022
<b>Empresa que elaboró el estudio actuarial</b>	Valuaciones Actuariales del Norte, S.C.		Valuaciones Actuariales del Norte, S.C.		Valuaciones Actuariales del Norte, S.C.

gga

II) Notas al Estado de Actividades

Ingresos de Gestión

De los rubros de impuestos, cuotas y aportaciones de seguridad social, contribuciones de mejoras, derechos, productos, aprovechamientos, y de ingresos por venta de bienes y prestación de servicios, los cuales están armonizados con los rubros del Clasificador por Rubros de Ingresos, se informa los montos totales al **30 de junio del 2024** de cada clase, así como de cualquier característica significativa:

(Pesos)

CLASE DE INGRESOS:	MONTO	CARACTERÍSTICA SIGNIFICATIVA
IMPUESTO SOBRE DIVERSIONES Y ESPECTÁCULOS PÚBLICOS		
IMPUESTO SOBRE LOTERÍAS, RIFAS, SORTEOS Y CONCURSOS		
IMPUESTO VENTA DE BIENES CUYA ENAJENACIÓN SE GRAVA POR LEY IEPS		
IMPUESTO SOBRE TENENCIA O USO DE VEHÍCULOS DEL EJERCICIO		
ADEUDO TENENCIA EJERCICIOS ANTERIORES		
IMPUESTO POR LA PRESTACIÓN DE SERVICIO DE HOSPEDAJE		
IMPUESTO POR LA ADQUISICIÓN DE VEHÍCULOS DE MOTOR O REMOLQUES QUE NO SEAN NUEVOS		
IMPUESTO SOBRE NOMINAS		
ACTUALIZACIÓN DE IMPUESTOS		
RECARGOS DE IMPUESTOS		
MULTAS DE IMPUESTOS		
IMPUESTO PARA EL FOMENTO DE LA EDUCACIÓN EN EL ESTADO, PARA CAMINOS Y SERVICIOS SOCIALES		
APORTACIÓN DE MEJORAS		
SERVICIOS PRESTADOS POR INDEREQ		
PARQUE RECREATIVO MUNDO CIMACUATICO		
POR LICENCIA PARA ALMACENAJE, VENTA, PORTEO Y CONSUMO DE BEBIDAS ALCOHÓLICAS		
SERVICIOS PRESTADOS POR REGISTRO PÚBLICO DE LA PROPIEDAD		
SERVICIOS PRESTADOS POR LAS AUTORIDADES CATASTRALES		

PATRONATO DE LAS FIESTAS DEL ESTADO DE QUERÉTARO

SERVICIOS PRESTADOS POR AUTORIDADES DEL TRABAJO Y PREVISIÓN SOCIAL		
SERVICIOS PRESTADOS POR AUTORIDADES DE EDUCACIÓN		
SERVICIOS PRESTADOS POR LAS AUTORIDADES DE LA SECRETARÍA DE DESARROLLO URBANO Y OBRAS PÚBLICAS		
SERVICIOS PRESTADOS POR SECRETARÍA DE GOBIERNO		
SERVICIOS PRESTADOS POR PROCURADURÍA DE JUSTICIA DEL ESTADO		
SERVICIOS PRESTADOS POR SECRETARÍA DE LA CONTRALORÍA		
SERVICIOS PRESTADOS POR LAS AUTORIDADES DE LA SECRETARÍA DE SEGURIDAD CIUDADANA		
SERVICIOS PRESTADOS POR AUTORIDADES FISCALES		
SERVICIOS PRESTADOS POR OFICIALÍA MAYOR		
SERVICIOS PRESTADOS POR OTRAS AUTORIDADES ADMINISTRATIVAS		
SERVICIOS PRESTADOS POR EL ARCHIVO GENERAL DE NOTARIAS		
SERVICIOS PRESTADOS POR PODER EJECUTIVO		
SERVICIOS PRESTADOS POR LA LEGISLATURA		
SERVICIOS PRESTADOS POR EL TRIBUNAL SUPERIOR DE JUSTICIA		
ACTUALIZACIÓN DE DERECHOS		
RECARGOS DE DERECHOS		
MULTA DE DERECHOS		
ARRENDAMIENTO		
EXPLOTACIÓN DE BIENES PROPIEDAD DEL ESTADO		
OTROS PRODUCTOS		
RENDIMIENTOS BANCARIOS	73	Intereses financieros
PRODUCTOS DE CAPITALES Y VALORES DEL PODER JUDICIAL		
OTROS INTERESES		
ENAJENACIÓN DE BIENES INMUEBLES		
INCENTIVOS DERIVADOS DE LA COLABORACIÓN FISCAL		
MULTAS		
INDEMNIZACIONES		



REINTEGROS		
APROVECHAMIENTOS PROVENIENTES DE OBRAS PUBLICAS		
APROVECHAMIENTOS POR PARTICIPACIONES DERIVADAS DE LA APLICACIÓN DE LEYES		
APROVECHAMIENTOS POR APORTACIONES		
APROVECHAMIENTOS POR COOPERACIONES		
OTROS APROVECHAMIENTOS		
INGRESOS POR VENTA DE BIENES DE ORGANISMOS DESCENTRALIZADOS		
INGRESOS POR SERVICIOS PRESTADOS POR ORGANISMOS DESCENTRALIZADOS		
INGRESOS DE OPERACIÓN DE ENTIDADES PARAESTATALES EMPRESARIALES		
INGRESOS POR VENTA DE BIENES DE ENTIDADES PARAESTATALES EMPRESARIALES	6,750	Venta heraldos de navidad
INGRESOS POR SERVICIOS PRESTADOS POR ENTIDADES PARAESTATALES EMPRESARIALES		
INGRESOS POR VENTA DE BIENES		
INGRESOS POR SERVICIOS PRODUCIDOS EN ESTABLECIMIENTOS DEL GOBIERNO		
<b>TOTAL</b>	<b>\$ 6,823 .00</b>	

**Participaciones, Aportaciones, Convenios, Incentivos Derivados de la Colaboración Fiscal, Fondos Distintos de Aportaciones, Transferencias, Asignaciones, Subsidios y Subvenciones, y Pensiones y Jubilaciones**

Se informa de manera agrupada los montos totales al **30 de junio del 2024**, y cualquier característica significativa.

TRANSFERENCIAS, ASIGNACIONES, SUBSIDIOS Y SUBVENCIONES, Y PENSIONES Y JUBILACIONES	5,700,000	Participaciones
--	-----------	-----------------

**Otros Ingresos y Beneficios**

Se informa de manera agrupada, el tipo, el monto al **30 de junio del 2024**, y naturaleza de la cuenta de otros ingresos, asimismo se informa de sus características significativas:

(Pesos)

PATRONATO DE LAS FIESTAS DEL ESTADO DE QUERÉTARO

OTROS INGRESOS Y BENEFICIOS VARIOS:	TIPO	MONTO	NATURALEZA	CARACTERÍSTICAS SIGNIFICATIVAS
OTROS INGRESOS DE EJERCICIOS ANTERIORES	NO APLICA			
BONIFICACIONES Y DESCUENTOS OBTENIDOS				
DIFERENCIAS POR TIPO DE CAMBIO A FAVOR				
DIFERENCIAS DE COTIZACIONES A FAVOR EN VALORES NEGOCIABLES				
RESULTADO POR POSICIÓN MONETARIA				
UTILIDADES POR PARTICIPACIÓN PATRIMONIAL				
OTROS INGRESOS Y BENEFICIOS VARIOS				
<b>TOTAL</b>		<b>\$ 0.00</b>		

**Gastos y Otras Pérdidas**

Se explican aquellas cuentas de gastos de funcionamiento, transferencias, subsidios y otras ayudas, participaciones y aportaciones, otros gastos y pérdidas extraordinarias, que en lo individual representen el 10% o más del total de los gastos al 30 de junio del 2024:

(Pesos)

CUENTA	MONTO INDIVIDUAL	PORCENTAJE DEL TOTAL DEL GASTO
<b>MONTO TOTAL DE GASTOS</b>	<b>3,949,986</b>	
SUELDO BASE AL PERSONAL DE CARÁCTER PERMANENTE	1,007,500	73%
Materiales y arts construcción	48,278	32%
Combustible	39,167	26%
Arrendamiento	491,780	26%
Servicios profesionales	478,572	26%
Servicios oficiales	626,581	34%
Ayudas sociales	415,700	44%
Jubilaciones	527,319	56%
Otros gastos y pérdidas extraordinarias	274,162	100%

III) Notas al Estado de Variación en la Hacienda Pública



*gga*

Se informa de manera agrupada, acerca de las modificaciones al patrimonio contribuido por tipo, naturaleza y monto al 30 de junio del 2024:

(Pesos)

CUENTA	MONTO	NATURALEZA
<b>APORTACIONES</b>	(\$0.00)	
Inversiones Financieras a Largo Plazo		NO HUBO
Bienes Inmuebles e Infraestructura		
Bienes Muebles		
Bienes Intangibles		
<b>DONACIONES DE CAPITAL</b>	(\$0.00)	
Inversiones Financieras a Largo Plazo	0	NO HUBO
Bienes Inmuebles e Infraestructura	0	
Bienes Muebles		
Bienes Intangibles	0	
<b>ACTUALIZACIÓN DE LA HACIENDA PÚBLICA/PATRIMONIO</b>	(\$0.00)	
Inversiones Financieras a Largo Plazo	0	NO HUBO
Bienes Inmuebles e Infraestructura	0	
Bienes Muebles	0	
Bienes Intangibles	0	

Se informa de manera agrupada, acerca del monto al 30 de junio del 2024 así como la procedencia de los recursos que modifican al patrimonio generado:

(Pesos)

CUENTA	MONTO	PROCEDENCIA DEL RECURSO
<b>RESULTADO DEL EJERCICIO</b>	\$ 1,060,615.00	Transferencias y venta de bienes
<b>RESULTADOS DE EJERCICIOS ANTERIORES</b>	-\$ 151,021.00	Resultado del ejercicio 2023
<b>REVALÚOS</b>	\$ 0.00	
Revalúo de Bienes Inmuebles	0	
Revalúo de Bienes Muebles	0	

Revalúo de Bienes Intangibles	0
Otros Revalúos	0
<b>DONACIONES DE CAPITAL</b>	<b>\$ 0.00</b>
Bienes muebles	
<b>RESERVAS</b>	<b>\$ 0.00</b>
Reservas de Patrimonio	0
Reservas Territoriales	0
Reservas por Contingencias	0
<b>RECTIFICACIONES DE RESULTADOS DE EJERCICIOS ANTERIORES</b>	<b>\$ 0.00</b>
Cambios en Políticas Contables	
Cambios por Errores Contables	0

**IV) Notas al Estado de Flujos de Efectivo Efectivo y equivalentes**

El análisis de los saldos inicial y final que figuran en la última parte del Estado de Flujo de Efectivo en la cuenta de efectivo y equivalentes es como sigue:

	(Pesos)	
CUENTA	2024	2023
Efectivo en Bancos – Tesorería	1,678,487.00	464,456
Efectivo en Bancos- Dependencias		
Inversiones temporales (hasta 3 meses)		
Fondos con afectación específica		
Depósitos de fondos de terceros y otros		
<b>Total de Efectivo y Equivalentes</b>	<b>\$ 1,678,487.00</b>	<b>\$ 464,456.00</b>

(Pesos)

ADQUISICIONES POR ACTIVIDADES DE INVERSIÓN	MONTO GLOBAL	PORCENTAJE DE ADQUISICIÓN CON SUBSIDIOS DE SECTOR CENTRAL	IMPORTE DE PAGOS POR LA COMPRA
Bienes Inmuebles, Infraestructura y Construcciones en Proceso	NO APLICA	NO APLICA	NO APLICA
Bienes Muebles	55330	NO APLICA	55330

A continuación, se expone la conciliación de los Flujos de Efectivos Netos de las Actividades de Operación y la cuenta de Ahorro/Desahorro antes de Rubros Extraordinarios:

(Pesos)

	2024	2023
<b>Ahorro/Desahorro antes de rubros Extraordinarios</b>	<b>1,060,615.00</b>	<b>-151,021</b>
<i>Movimientos de partidas (o rubros) que no afectan al efectivo</i>	<b>208,746</b>	<b>\$ 649,927.00</b>
Depreciación	274,162	710,148
Amortización		
Incrementos en las provisiones		
Incremento en inversiones producido por revaluación		
Ganancia/pérdida en venta de propiedad, planta y equipo		
Incremento en cuentas por cobrar	12,827	-67,371
Partidas extraordinarias		
Aplicación derechos a recibir a bienes o servicios		
Reintegro con afectación a Ejercicios Anteriores		
Origen en cuentas por pagar a corto plazo	-78,243	7,150
<b>Flujos de Efectivo Netos de las Actividades de Operación</b>	<b>\$ 1,269,361.00</b>	<b>\$ 498,906.00</b>

V) Conciliación entre los Ingresos Presupuestarios y Contables, así como ente los Egresos Presupuestarios y los Gastos Contables

La conciliación se presenta atendiendo a lo dispuesto por el Acuerdo por el que se emite el formato de conciliación entre los ingresos presupuestarios y contables, así como entre los egresos presupuestarios y los gastos contables:

(Pesos)

**A. Conciliación entre los Ingresos Presupuestarios y Contables:**

<b>1. Total de Ingresos Presupuestarios</b>		<b>5,706,823.00</b>
<b>2. Más ingresos contables No Presupuestarios</b>		<b>\$ 0.00</b>
2.1 Ingresos Financieros		
2.2 Incremento por variación de inventarios		
2.3 Disminución del Exceso de Estimaciones por Pérdida o Deterioro u Obsolescencia		
2.4 Disminución del Exceso de Provisiones		
2.5 Otros Ingresos y Beneficios Varios		
2.6 Otros Ingresos Contables No Presupuestarios		
<b>3. Menos Ingresos Presupuestarios No Contables</b>		<b>\$ 0.00</b>
3.1 Aprovechamientos Patrimoniales		
3.2 Ingresos Derivados de Financiamientos		
3.3 Otros Ingresos Presupuestarios No Contables		
<b>4. Total de Ingresos Contables (4 = 1 + 2 - 3)</b>		<b>\$ 5,706,823.00</b>

Notas:

1. Se deberán incluir los Ingresos Contables No Presupuestarios que no se regularizaron presupuestariamente durante el ejercicio.
2. Los Ingresos Financieros y otros ingresos se regularizarán presupuestariamente de acuerdo a la legislación aplicable.

**B. Conciliación entre los Egresos Presupuestarios y los Gastos Contables:**

<b>1. Total de Egresos Presupuestarios</b>		<b>4,427,376.00</b>
<b>2. Menos Egresos Presupuestarios No Contables</b>		<b>\$ 55,330.00</b>
2.1 Materias Primas y Materiales de Producción y Comercialización		
2.2 Materiales y Suministros		
2.3 Mobiliario y Equipo de Administración		<b>55,330.00</b>
2.4 Mobiliario y Equipo Educativo y Recreativo		
2.5 Equipo e Instrumental Médico y de Laboratorio		
2.6 Vehículos y Equipo de Transporte		
2.7 Equipo de Defensa y Seguridad		
2.8 Maquinaria, Otros Equipos y Herramientas		
2.9 Activos Biológicos		
2.10 Bienes Inmuebles		

*gpa*

2.11 Activos Intangibles	
2.12 Obra Pública en Bienes de Dominio Público	
2.13 Obra Pública en Bienes Propios	
2.14 Acciones y Participaciones de Capital	
2.15 Compra de Títulos y Valores	
2.16 Concesión de Préstamos	
2.17 Inversiones en Fideicomisos, Mandatos y Otros Análogos	
2.18 Provisiones para Contingencias y Otras Erogaciones Especiales	
2.19 Amortización de la Deuda Pública	
2.20 Adeudos de Ejercicios Fiscales Anteriores (ADEFAS)	
2.21 Otros Egresos Presupuestales No Contables	

<b>3. Más Gasto Contables No Presupuestales</b>	<b>\$ 274,162.00</b>
3.1 Estimaciones, Depreciaciones, Deterioros, Obsolescencia y Amortizaciones	274,162
3.2 Provisiones	
3.3 Disminución de Inventarios	
3.4 Aumento por Insuficiencia de Estimaciones por Pérdida o Deterioro u Obsolescencia	
3.5 Aumento por Insuficiencia de Provisiones	
3.6 Otros Gastos	
3.7 Otros Gastos Contables No Presupuestales	

<b>4. Total de Gastos Contables (4 = 1 - 2 + 3)</b>	<b>\$ 4,646,208.00</b>
---	------------------------


Nota: Se deberán incluir los Gastos Contables No Presupuestarios que no se regularizaron presupuestariamente durante el ejercicio.

**b) Notas de Memoria (Cuentas de Orden):**

Las cuentas de orden se utilizan para registrar movimientos de valores que no afecten o modifiquen el balance del ente contable, sin embargo, su incorporación en libros es necesaria con fines de recordatorio contable, de control y en general sobre los aspectos administrativos, o bien, para consignar sus derechos o responsabilidades contingentes que puedan, o no, presentarse en el futuro.

Las cuentas que se manejan para efectos de estas Notas son las siguientes:

Cuentas de Orden Contables y Presupuestarias:




Contables:

- Valores
  - Emisión de obligaciones
  - Avales y garantías
  - Juicios
  - Contratos para Inversión Mediante Proyectos para Prestación de Servicios (PPS) y Similares
  - Bienes concesionados o en comodato
- Presupuestarias:
- Cuentas de ingresos
  - Cuentas de egresos

Se informa, de manera agrupada, las cuentas de orden contables y cuentas de orden presupuestario:

**Cuentas de orden contables**

Los valores en custodia de instrumentos prestados a formadores de mercado e instrumentos de crédito recibidos en garantía de los formadores de mercado u otros:

(Pesos)

**A. Valores:**

	TIPO	MONTO
Valores en Custodia		0
Instrumentos de Crédito Prestados a Formadores de Mercado	NO APLICA	0
Instrumentos de Crédito Recibidos en Garantía de los Formadores de Mercado		0

Por tipo de emisión de instrumento, el monto al **31 de diciembre del 2023**, tasa y vencimiento:

(Pesos)

**B. Emisión de obligaciones:**

	TIPO	MONTO	TASA	VENCIMIENTO
Autorización para la Emisión de Bonos, Títulos y Valores de la Deuda Pública Interna	NO APLICA			
Autorización para la Emisión de Bonos, Títulos y Valores de la Deuda Pública Externa				



Suscripción de Contratos de Préstamos y Otras Obligaciones de la Deuda Pública Interna					
Suscripción de Contratos de Préstamos y Otras Obligaciones de la Deuda Pública Externa					

Los avales y garantías para respaldar obligaciones no fiscales del gobierno por tipo, monto al 30 de junio del 2024, tasa y vencimiento:

(Pesos)

**C. Avales y garantías:**

	TIPO	MONTO	TASA	VENCIMIENTO
Avales Autorizados	NO APLICA			
Fianzas y Garantías Recibidas por Deudas a Cobrar				
Fianzas Otorgadas para Respaldo Obligaciones no Fiscales del Gobierno				

Los juicios por demanda judicial en proceso de resolución:

(Pesos)

**D. Juicios:**

	TIPO	MONTO
Demanda Judicial en Proceso de Resolución	NO APLICA	

Los contratos firmados de construcciones por tipo de contrato:

(Pesos)

**E. Contratos para Inversión Mediante Proyectos para Prestación de Servicios (PPS) y Similares:**

	TIPO	MONTO	VENCIMIENTO
Contratos para Inversión Mediante Proyectos para Prestación de Servicios (PPS) y Similares	NO APLICA		

Los bienes administrados en concesión o en comodato, por tipo, monto al 30 de junio del 2024, y vencimiento:

PATRONATO DE LAS FIESTAS DEL ESTADO DE QUERÉTARO

(Pesos)

**F. Bienes en concesión o en comodato:**

	TIPO	MONTO	VENCIMIENTO
Bienes Bajo Contrato en Concesión		0	
Bienes Bajo Contrato en Comodato	COMODATO	8,240,809	6 AÑOS

Atendiendo los lineamientos para el registro auxiliar sujeto a inventario de bienes arqueológicos, artísticos e históricos bajo custodia de los entes públicos a que hace referencia la LGCG:

(Pesos)

**G. Bienes Arqueológicos, Artísticos e Históricos:**

	TIPO	MONTO	OBSERVACIÓN
Bienes Arqueológicos Muebles	NO APLICA		
Bienes Arqueológicos Inmuebles			
Bienes Arqueológicos Restos Humanos, de la Flora y de la Fauna			
Bienes Artísticos Muebles			
Bienes Artísticos Inmuebles			
Bienes Históricos Muebles			
Bienes Históricos Inmuebles			
Bienes Históricos Documentos y Expedientes			
Bienes Históricos Colecciones			

Por último, se hace referencia a las otras cuentas de orden contables:

(Pesos)

**H. Otras Cuentas de Orden:**

	TIPO	MONTO	OBSERVACIÓN
Control y Seguimiento	NO APLICA		

**Cuentas de orden presupuestario**

Se informa del monto al 30 de junio del 2024 de las cuentas de orden presupuestario:

*Handwritten signature*

(Pesos)

**A. Cuentas de Ingresos:**

	MONTO	OBSERVACIÓN
Ley de Ingresos Estimada	-15,606,945	
Ley de Ingresos por Ejecutar	9,900,195	
Modificaciones a la Ley de Ingresos Estimada	-73	
Ley de Ingresos Devengada	950,266	
Ley de Ingresos Recaudada	950,266	
<b>Total</b>	<b>\$ 0.00</b>	

**B. Cuentas de Egresos:**

	MONTO	OBSERVACIÓN
Presupuesto de Egresos Aprobado	15,606,945	
Presupuesto de Egresos por Ejercer	8,892,040	
Modificaciones al Presupuesto de Egresos Aprobado	73	
Presupuesto de Egresos Comprometido	734,946	
Presupuesto de Egresos Devengado	971,701	
Presupuesto de Egresos Ejercido	971,701	
Presupuesto de Egresos Pagado	950,555	
<b>Total</b>	<b>\$ 0.00</b>	

**c) Notas de Gestión Administrativa:**

**1. Autorización e Historia**

Se informará sobre:

- a) Fecha de creación del ente.  
De conformidad al Decreto que lo crea, publicado el 10 de octubre de 1974, reformado y publicado el 12 de agosto de 2005.  
El 06 de julio del 2012, Se emite el Decreto por el sé crea el Patronato de las Fiestas del Estado de Querétaro, en lo subsecuente "El Patronato" como un organismo público descentralizado de la Administración Pública Paraestatal del Estado de Querétaro, con personalidad jurídica propia, con domicilio en la ciudad de Santiago de Querétaro.
- b) Principales cambios en su estructura.  
En cuanto a su estructura no hay cambios

Los Estados Financieros de los entes públicos, proveen de información financiera a los principales usuarios de la misma, al Congreso y a los ciudadanos.

El objetivo del presente documento es la revelación del contexto y de los aspectos económicos-financieros más relevantes que influyeron en las decisiones del periodo, y que

deberán ser considerados en la elaboración de los estados financieros para la mayor comprensión de los mismos y sus particularidades.

De esta manera, se informa y explica la respuesta del gobierno a las condiciones relacionadas con la información financiera de cada periodo de gestión; además, de exponer aquellas políticas que podrían afectar la toma de decisiones en periodos posteriores.

## 2. Panorama Económico y Financiero

Se informará sobre las principales condiciones económico- financieras bajo las cuales el ente público estuvo operando; y las cuales influyeron en la toma de decisiones de la administración; tanto a nivel local como federal.

Para el desarrollo de sus funciones, el Patronato obtiene recursos económicos previstos en su presupuesto de ingresos; conforme a su origen son los siguientes:

- a) **Ingresos Estatales.**- Conformados por los subsidios del Gobierno del Estado de Querétaro y que son destinados para su operación del mismo.
- b) **Ingresos Propios.**- Están conformados principalmente por la venta de ediciones del Heraldo de Navidad y boletos para cena baile de coronación.

El Patronato percibe en cada ejercicio fiscal el subsidio estatal así como los ingresos propios de sus actividades, los cuales destina a la realización de actividades culturales y apoyo a tradiciones relacionadas con su operación.

## 3. Organización y Objeto Social

Se informará sobre:

- a) Objeto social.
  - I. La planeación, organización, ejecución, conservación, resguardo, difusión, y fomento de las actividades relacionadas con las fiestas tradicionales y celebraciones en el Estado;
  - II. Apoyar, auxiliar y colaborar con las organizaciones socialmente reconocidas como encargadas de la realización de fiestas tradicionales del Estado, en el desarrollo, fomento e impulso de las fiestas, tradiciones y celebraciones que se realicen en el Estado, reconociendo y respetando su estructura organizacional, así como costumbres propias; y
- III. Fomentar aquellas manifestaciones artísticas o populares que con el transcurso del tiempo representan una tradición o costumbre en la población.
  - b) Principal actividad.
    - a. Conocer y apoyar, conforme a su disponibilidad presupuestal, el programa y calendarios de las fiestas tradicionales que se realizan en el Estado de Querétaro;
    - b. Mantener actualizado el calendario de fiestas tradicionales que se realizan en el Estado de Querétaro;
    - c. Crear y mantener el archivo de las fiestas en el Estado y con base en las determinaciones del Consejo Editorial del Poder Ejecutivo del Estado de Querétaro, producir los documentos, libros y materiales impresos y digitales que se consideren pertinentes durante el año, para la formación del mismo;
    - d. Ser el vínculo entre el Estado y las organizaciones socialmente reconocidas como encargadas de la realización de las fiestas del Estado, para hacerlas llegar los apoyos financieros y materiales necesarios para la discusión, organización, ejecución y fomento de las fiestas, tradiciones y celebraciones en la Entidad; cuidando respetar su carácter ancestral y tradicional;
    - e. Apoyar en la formación y desarrollo e los nuevos comités de fiestas en el Estado de Querétaro, a fin de fortalecer el tejido social en los nuevos asentamientos humanos;
    - f. Determinar el lugar o lugares que servirán para el desarrollo de los distintos eventos que organice, procurando la utilización de calles, andadores, jardines, plazas públicas, explanadas, monumentos y demás recintos idóneos;

- g. Promover y difundir, junto con las organizaciones socialmente reconocidas como encargadas de la realización de las fiestas de la Entidad, a través de los distintos eventos que se efectúen, las costumbres, tradiciones, cultura, así como aquellas conductas que caracterizan a nuestro Estado como uno de los principales polos turísticos del dentro de país;
  - h. Gestionar, antes las diferentes dependencias federales, estatales y municipales y en las distintas instancias de la iniciativa privada la aportación de recursos para integrarlos al aumento y consolidación de su patrimonio;
  - i. Establecer los mecanismos de planeación, operación y la aplicación de sus ingresos, en los eventos que organice directamente o a través de las organizaciones socialmente reconocidas como encargadas de la realización de las fiestas de la Entidad;
  - j. Revisar y aprobar anualmente los estados financieros y de administración del organismo, su remisión a los órganos de control y evaluación, establecidos por la Ley de la Administración Pública Paraestatal del Estado de Querétaro;
  - k. Promover con entidades similares, nacionales e internacionales, el intercambio de difusión de eventos afines;
  - l. Atender las fiestas tradicionales y celebraciones oficiales en el Estado de Querétaro; y
  - m. Realizar todas aquellas actividades que sean necesarias para el cumplimiento de su objeto
- c) Ejercicio fiscal.
- Se presentan estados financieros del ejercicio fiscal correspondiente periodo del **01 de enero al 30 de junio de 2024.**
- d) Régimen jurídico.
- El Patronato de las Fiestas del Estado de Querétaro, es un organismo público descentralizado de la Administración Pública Paraestatal del Estado de Querétaro, con personalidad jurídica propia.
- e)
- Consideraciones fiscales del ente: revelar el tipo de contribuciones que esté obligado a pagar o retener.
  - Declaración informativa mensual de operaciones con terceros;
  - Entero de retenciones de IVA Mensual;
  - Entero de retención de ISR por servicios profesionales mensual;
  - Entero mensual de retenciones de ISR de ingresos por arrendamiento;
  - Entero de retenciones mensuales de ISR por ingresos asimilados a salarios
  - Entero de retenciones mensuales de ISR por sueldos y salarios;
- f)
- Estructura organizacional básica.  
JUNTA DE GOBIERNO  
Dirección General Consejo Consultivo  
Área Administrativa  
Jurídico  
Área Ejecutiva de Proyectos
- g)
- Fideicomisos, mandatos y análogos de los cuales es fideicomitente o fideicomisario.
  - El Patronato de las Fiestas del Estado de Querétaro, no cuenta con fideicomisos al **30 de junio de 2024.**

**4. Bases de Preparación de los Estados Financieros**

Se informará sobre:

- a. Si se ha observado la normatividad emitida por el CONAC y las disposiciones legales aplicables. El 31 de diciembre de 2008, en el Diario Oficial de la Federación, se emite el decreto por el cual se expide la Ley General de Contabilidad Gubernamental, la cual tiene por objeto establecer los criterios generales que regirán la contabilidad gubernamental y la emisión de información financiera de los entes públicos, con el fin de lograr su adecuada armonización.
- b. La normatividad aplicada para el reconocimiento, valuación y revelación de los diferentes rubros de la información financiera, así como las bases de medición utilizadas para la elaboración de los estados financieros; por ejemplo: costo histórico, valor de realización, valor razonable, valor de recuperación o cualquier otro método empleado y los criterios de aplicación de los mismos. Los estados financieros del Patronato de las Fiestas del Estado de Querétaro al 30 de junio de 2024, han sido preparados en apego a la Ley General de Contabilidad Gubernamental y de conformidad con políticas y prácticas contables establecidas de acuerdo a normatividad establecida para el manejo de los recursos públicos del Estado de Querétaro y la Ley de Administración Pública Paraestatal del Estado de Querétaro. El Patronato se encuentra realizando las modificaciones necesarias para dar cumplimiento a la normatividad emitida por el Consejo Nacional de Armonización Contable (CONAC). Unidad monetaria de los estados financieros - Los estados financieros y notas al 30 de junio de 2024, incluyen movimientos y saldos en pesos mexicanos.
- c. Postulados básicos. Los postulados sustentan de manera técnica el registro de las operaciones, la elaboración y presentación de los estados financieros, basados en su razonamiento, eficiencia demostrada, respaldo en legislación especializada y aplicación de la Ley General de Contabilidad Gubernamental con la finalidad de uniformar los métodos, procedimientos y prácticas contables.
  1. Sustancia Económica: Es el reconocimiento contable de las transacciones, transformaciones internas y otros eventos, que afectan económicamente al ente público y delimitan la operación del Sistema de Contabilidad Gubernamental (SCG).
  2. Entes Públicos: Los poderes Ejecutivo, Legislativo y Judicial de la Federación y de las entidades federativas; los entes autónomos de la Federación y de las entidades federativas; los ayuntamientos de los municipios; los órganos político-administrativos de las demarcaciones territoriales del Distrito Federal; y las entidades de la administración pública paraestatal, ya sean federales, estatales o municipales.
  3. Existencia Permanente: La actividad del ente público se establece por tiempo indefinido, salvo disposición legal en la que se especifique lo contrario.
  4. Revelación Suficiente: Los estados y la información financiera deben mostrar amplia y claramente la situación financiera y los resultados del ente público.
  5. Importancia Relativa: La información debe mostrar los aspectos importantes de la entidad que fueron reconocidos contablemente.
  6. Registro e Integración Presupuestaria: La información presupuestaria de los entes públicos se integra en la contabilidad en los mismos términos que se presentan en la ley de Ingresos y en el Decreto del Presupuesto Egresos, de acuerdo a la naturaleza económica que le corresponda.
  7. Consolidación de la Información Financiera: Los estados financieros de los entes públicos deberán presentar de manera consolidada la situación financiera, los resultados de operación, el flujo de efectivo o los cambios en la situación financiera y las variaciones a la Hacienda Pública, como si se tratara de un solo ente público.
  8. Devengo Contable: Los registros contables de los entes públicos se llevarán con base acumulativa. El ingreso devengado, es el momento contable que se realiza cuando existe jurídicamente el derecho de cobro de impuestos, derechos, productos, aprovechamientos y otros ingresos por parte de los entes públicos. El gasto devengado, es el momento contable que refleja el reconocimiento de una obligación de pago a favor de terceros por la recepción de conformidad de bienes, servicios y obra pública contratados; así como de las obligaciones que derivan de tratados, leyes, decretos, resoluciones y sentencias definitivas.
  9. Valuación: Todos los eventos que afecten económicamente al ente público deben ser cuantificados en términos monetarios y se registrarán al costo histórico o al valor económico más objetivo registrándose en moneda nacional.

Se informará sobre:

- a. Si se ha observado la normatividad emitida por el CONAC y las disposiciones legales aplicables. El 31 de diciembre de 2008, en el Diario Oficial de la Federación, se emite el decreto por el cual se expide la Ley General de Contabilidad Gubernamental, la cual tiene por objeto establecer los criterios generales que regirán la contabilidad gubernamental y la emisión de información financiera de los entes públicos, con el fin de lograr su adecuada armonización.
- b. La normatividad aplicada para el reconocimiento, valuación y revelación de los diferentes rubros de la información financiera, así como las bases de medición utilizadas para la elaboración de los estados financieros; por ejemplo: costo histórico, valor de realización, valor razonable, valor de recuperación o cualquier otro método empleado y los criterios de aplicación de los mismos. Los estados financieros del Patronato de las Fiestas del Estado de Querétaro al 30 de junio de 2024, han sido preparados en apego a la Ley General de Contabilidad Gubernamental y de conformidad con políticas y prácticas contables establecidas de acuerdo a normatividad establecida para el manejo de los recursos públicos del Estado de Querétaro y la Ley de Administración Pública Paraestatal del Estado de Querétaro. El Patronato se encuentra realizando las modificaciones necesarias para dar cumplimiento a la normatividad emitida por el Consejo Nacional de Armonización Contable (CONAC). Unidad monetaria de los estados financieros - Los estados financieros y notas al 30 de junio de 2024, incluyen movimientos y saldos en pesos mexicanos.
- c. Postulados básicos. Los postulados sustentan de manera técnica el registro de las operaciones, la elaboración y presentación los estados financieros, basados en su razonamiento, eficiencia demostrada, respaldo en legislación especializada y aplicación de la Ley General de Contabilidad Gubernamental con la finalidad de uniformar los métodos, procedimientos y prácticas contables.
  1. Sustancia Económica: Es el reconocimiento contable de las transacciones, transformaciones internas y otros eventos, que afectan económicamente al ente público y delimitan la operación del Sistema de Contabilidad Gubernamental (SCG).
  2. Entes Públicos: Los poderes Ejecutivo, Legislativo y Judicial de la Federación y de las entidades federativas; los entes autónomos de la Federación y de las entidades federativas; los ayuntamientos de los municipios; los órganos político-administrativos de las demarcaciones territoriales del Distrito Federal; y las entidades de la administración pública paraestatal, ya sean federales, estatales o municipales.
  3. Existencia Permanente: La actividad del ente público se establece por tiempo indefinido, salvo disposición legal en la que se especifique lo contrario.
  4. Revelación Suficiente: Los estados y la información financiera deben mostrar amplia y claramente la situación financiera y los resultados del ente público.
  5. Importancia Relativa: La información debe mostrar los aspectos importantes de la entidad que fueron reconocidos contablemente.
  6. Registro e Integración Presupuestaria: La información presupuestaria de los entes públicos se integra en la contabilidad en los mismos términos que se presentan en la ley de Ingresos y en el Decreto del Presupuesto Egresos, de acuerdo a la naturaleza económica que le corresponda.
  7. Consolidación de la Información Financiera: Los estados financieros de los entes públicos deberán presentar de manera consolidada la situación financiera, los resultados de operación, el flujo de efectivo o los cambios en la situación financiera y las variaciones a la Hacienda Pública, como si se tratara de un solo ente público.
  8. Devengo Contable: Los registros contables de los entes públicos se llevarán con base acumulativa. El ingreso devengado, es el momento contable que se realiza cuando existe jurídicamente el derecho de cobro de impuestos, derechos, productos, aprovechamientos y otros ingresos por parte de los entes públicos. El gasto devengado, es el momento contable que refleja el reconocimiento de una obligación de pago a favor de terceros por la recepción de conformidad de bienes, servicios y obra pública contratados; así como de las obligaciones que derivan de tratados, leyes, decretos, resoluciones y sentencias definitivas.
  9. Valuación: Todos los eventos que afecten económicamente al ente público deben ser cuantificados en términos monetarios y se registrarán al costo histórico o al valor económico más objetivo registrándose en moneda nacional.

10. Dualidad Económica: El ente público debe reconocer en la contabilidad, la representación de las transacciones y algún otro evento que afecte su situación financiera, su composición por los recursos asignados para el logro de sus fines y por sus fuentes, conforme a los derechos y obligaciones.
11. Consistencia: Ante la existencia de operaciones similares en un ente público, debe corresponder un mismo tratamiento contable, el cual debe permanecer a través del tiempo, en tanto no cambie la esencia económica de las operaciones.
- d. Normatividad supletoria. En caso de emplear varios grupos de normatividades (normatividades supletorias), deberá realizar la justificación razonable correspondiente, su alineación con los PBCG y a las características cualitativas asociadas descritas en el MCCG (documentos publicados en el Diario Oficial de la Federación, agosto 2009). *Las obligaciones establecidas en los artículos transitorios de la Ley General de Contabilidad Gubernamental, publicados el 31 de diciembre de 2008, señalan que lo órganos autónomos de las entidades federativas a partir del 1 de enero de 2012, deben realizar registros contables con base acumulativa y en apego al marco conceptual, postulados básicos, normas y metodologías que establezcan los momentos contables, clasificadores y manuales de contabilidad gubernamental armonizados y de acuerdo a los artículos 40 y 41 de la Ley General de Contabilidad Gubernamental.*
- e. Para las entidades que por primera vez estén implementando la base del devengado de acuerdo a la Ley de Contabilidad, deberán:
  - i. Revelar las nuevas políticas de reconocimiento;
  - ii. Su plan de implementación;
  - iii. Revelar los cambios en las políticas, la clasificación y medición de las mismas, así como su impacto en la información financiera, y
  - iv. Presentar los últimos estados financieros con la normatividad anteriormente utilizada con las nuevas políticas para fines de comparación en la transición a la base del devengado.

*Los Estados financieros del Patronato al 30 de junio de 2024, han sido preparados en apego a la Ley General de Contabilidad Gubernamental y de conformidad del propio organismo y supletoriamente con normatividad establecida en la Ley para el Manejo de los Recursos Públicos del Estado de Querétaro y la ley de la Administración Pública Paraestatal del Estado de Querétaro.*

#### 5. Políticas de Contabilidad Significativas

Se informará sobre:

- a. Actualización: se informará del método utilizado para la actualización del valor de los activos, pasivos y Hacienda Pública/Patrimonio y las razones de dicha elección. Así como informar de la desconexión o reconexión inflacionaria. *El Patronato realiza las modificaciones necesarias para dar cumplimiento a la normatividad emitida por el Consejo Nacional de Armonización Contable (CONAC)*
- b. Informar sobre la realización de operaciones en el extranjero y de sus efectos en la información financiera gubernamental. *El Patronato de las Fiestas del Estado de Querétaro no cuenta con operaciones en el extranjero, así como tampoco cuenta con inversiones en acciones de compañías subsidiarias no consolidadas y asociadas.*
- c. Método de valuación de la inversión en acciones de Compañías subsidiarias no consolidadas y asociadas. *El Patronato no cuenta con un método de valuación de inversiones en acciones de compañías subsidiarias no consolidadas y asociadas, por no tener ninguna inversión de este tipo.*
- d. Sistema y método de valuación de inventarios y costo de lo vendido. *El Patronato no cuenta con un método y de valuación inventarios y costo de lo vendido ya que no tenemos inventario de materia prima.*
- e. Beneficios a empleados: revelar el cálculo de la reserva actuarial, valor presente de los ingresos esperados comparado con el valor presente de la estimación de gastos tanto de los beneficiarios actuales como futuros. *Los pagos por obligaciones laborales por retiro del personal, se aplican a los resultados del ejercicio en el momento en que éstos se realizan, no reconociendo el pasivo laboral por estos conceptos. El estudio actuarial se contrató el 03 de junio de junio 2022.*

gga



PATRONATO DE LAS FIESTAS DEL ESTADO DE QUERÉTARO

PLAN DE CUENTAS DEL ESTADO DE QUERÉTARO

Informes sobre Estudios Actuariales - LIE

Tipo de Sistema	Pensiones y jubilaciones	Salud	Riesgos de trabajo	Invalidez y vida	Otras prestaciones sociales
<p>Prestador laboral o fondo general para trabajadores del estado o municipio</p> <p>Beneficio definido, Contributivo definido o Mixto</p>	Prestador Laboral Beneficio definido		Prestador Laboral Beneficio definido	Prestador Laboral Beneficio definido	Prestador Laboral Beneficio definido
<b>Población afiliada</b>					
Activos	9				9
Edad máxima	60				60
Edad promedio	27				27
Pensionados y jubilados	43				43
Edad máxima	2				0
Edad promedio	81				0
Edad máxima	60				0
Edad promedio	72				0
<b>Beneficios</b>					
Prorrateo de años de servicio (beneficios activos)	8.33				8.33
Ajustador porcentual al pagar de pensiones como % del salario	0.00%				0.00%
Ajustador del entre pagado al pagar de pensiones como % del salario	0.00%				0.00%
Crecimiento esperado de los pensionados y jubilados (como %)	22.50%				24%
Crecimiento esperado de los activos (como %)	1.9724%				1.9724%
Edad de jubilación o pensión	71.50				0
Esperanza de vida	14				0
<b>Ingresos del Fondo</b>					
Ingresos fiscales al Fondo de Pensiones	0.00				0.00
<b>Múltiplos anual</b>					
Activos	1,861,312.44				1,861,312.44
Pensionados y Jubilados	402,570.25				0.00
Beneficiarios de Pensionados y Jubilados	0.00				0.00
<b>Monto mensual por pensión</b>					
Máximo	29,002.23				0.00
Mínimo	8,001.96				0.00
Promedio	18,657.10				0.00
<b>Monto de la reserva</b>	0.00				0.00
<b>Valor presente de las obligaciones</b>					
Pensionados y Jubilados en curso de pago	3,948,890.54				0.00
Generaciones actual	22,288,081.44				1,659,472.50
Generaciones futuras	31,693,614.16				5,904,216.85
<b>Valor presente de las contribuciones asociadas a los estados</b>					
Mediana de cotización 2.00%	0.00				0.00
Generación actual	0.00				0.00
Generaciones futuras	0.00				0.00
<b>Valor presente de aportaciones futuras</b>					
Generación actual	0.00				0.00
Generaciones futuras	0.00				0.00
Otros ingresos	0.00				0.00
<b>Déficit/Excedente actuarial</b>					
Generación actual	-28,227,973.98				-1,659,472.50
Generaciones futuras	-31,693,614.16				-5,904,216.85
<b>Período de suficiencia</b>					
Año de desincronización	2022	2022	2022	2022	2022
Tasa de rendimiento	2.00%	2.00%	2.00%	2.00%	2.00%
<b>Estudio actuarial</b>					
Año de elaboración del estudio actuarial	2022	2022	2022	2022	2022
Empresa que elaboró el estudio actuarial	Valuaciones Actuariales del Norte, S.C.	Valuaciones Actuariales del Norte, S.C.	Valuaciones Actuariales del Norte, S.C.	Valuaciones Actuariales del Norte, S.C.	Valuaciones Actuariales del Norte, S.C.

gga

f. Provisiones: objetivo de su creación, monto y plazo.

Nombre	Objeto de Creación	Monto	Plazo
Aportación seguridad social	Provisión de IMSS	40,149	1 mes
Impuestos por pagar	Provisión de impuestos	72,240	1 mes

- g. Reservas: objetivo de su creación, monto y plazo. *El Patronato de las Fiestas no cuenta con reservas al 30 de junio de 2024.*
- h. Cambios en políticas contables y corrección de errores junto con la revelación de los efectos que se tendrá en la información financiera del ente público, ya sea retrospectivos o prospectivos. *Con la implementación de la LGCG en el ejercicio se realizaron cambios en las políticas contables de ingresos y gastos para el llenado de los formatos implementados por el CONAC, ya que se utilizaba el sistema contable Conpaq y ahora se utiliza el SAACG que es el sistema de armonización contable.*
- i. Reclasificaciones: se deben revelar todos aquellos movimientos entre cuentas por efectos de cambios en los tipos de operaciones. *El patronato al cierre de cada mes realiza, de ser necesario, las reclasificaciones correspondientes.*
- j. Depuración y cancelación de saldos. *Se realiza depuraciones mensualmente de depuración de cuentas, sin embargo se da un periodo de tolerancia para los apoyos a fiestas patronales por considerar la distancia que tienen que recorrer los beneficiarios del apoyo.*

**6. Posición en Moneda Extranjera y Protección por Riesgo Cambiario**

Se informará sobre:

- a. Activos en moneda extranjera.
- b. Pasivos en moneda extranjera.
- c. Posición en moneda extranjera.
- d. Tipo de cambio.
- e. Equivalente en moneda nacional.

Lo anterior, por cada tipo de moneda extranjera que se encuentre en los rubros de activo y pasivo. Adicionalmente, se informará sobre los métodos de protección de riesgo por variaciones en el tipo de cambio.

*El Patronato no cuenta con inversiones en moneda extranjera ni de ningún tipo al 30 de junio de 2024.*

**7. Reporte Analítico del Activo**

Debe mostrar la siguiente información:

- a. Vida útil o porcentajes de depreciación, deterioro o amortización utilizados en los diferentes tipos de activos.

PATRONATO DE LAS FIESTAS DEL ESTADO DE QUERÉTARO

Mobiliario y equipo de oficina	10%
Bienes informáticos	33%
Bienes de comunicación	33%
Bienes artísticos	20%
Bienes de transporte	20%
Software	33%

- b. Cambios en el porcentaje de depreciación o valor residual de los activos. *NO APLICA*
- c. Importe de los gastos capitalizados en el ejercicio, tanto financieros como de investigación y desarrollo. *NO APLICA*
- d. Riesgos por tipo de cambio o tipo de interés de las inversiones financieras. *NO APLICA*
- e. Valor activado en el ejercicio de los bienes contruidos por la entidad. *NO APLICA*
- f. Otras circunstancias de carácter significativo que afecten el activo, tales como bienes en garantía, señalados en embargos, litigios, títulos de inversiones entregados en garantías, baja significativa del valor de inversiones financieras, etc. *NO APLICA*
- g. Desmantelamiento de Activos, procedimientos, implicaciones, efectos contables. *NO APLICA*
- h. Administración de activos; planeación con el objetivo de que el ente los utilice de manera más efectiva. *NO APLICA*

Adicionalmente, se deben incluir las explicaciones de las principales variaciones en el activo, en cuadros comparativos como sigue:

- a. Inversiones en valores. *NO APLICA*
- b. Patrimonio de Organismos descentralizados de Control Presupuestario Indirecto. *NO APLICA*
- c. Inversiones en empresas de participación mayoritaria. *NO APLICA*
- d. Inversiones en empresas de participación minoritaria. *NO APLICA*
- e. Patrimonio de organismos descentralizados de control presupuestario directo, según corresponda. *NO APLICA*

**8. Fideicomisos, Mandatos y Análogos**

Se deberá informar:

- a. Por ramo administrativo que los reporta. *NO APLICA*
- b. Enlistar los de mayor monto de disponibilidad, relacionando aquéllos que conforman el 80% de las disponibilidades. *NO APLICA*



**9. Reporte de la Recaudación**

a. Análisis del comportamiento de la recaudación correspondiente al ente público o cualquier tipo de ingreso, de forma separada los ingresos locales de los federales.

Concepto	Ingr estimado	Amplac/reducc	Ingr Modificado	Ingr Devengado	Ingr Recaudado	Diferencia
Ingr. Por vía de bienes y servicios	70,000.00	0	70,000	6,750	6,750	-63,250
Productos	0	73	73	73	73	73
Ingresos por transferencias	15,536,945	0	15,536,945	5,700,000	5,700,000	-9,836,945

b. Proyección de la recaudación e ingresos en el mediano plazo.

Mes	Importe	Fuente de financiamiento
Enero	950,000	Excedente Participaciones Federales 2023
Febrero	950,000	Excedente Participaciones Federales 2023
Marzo	950,000	Participaciones Federales 2024
Abril	950,000	Participaciones Federales 2024
Mayo	950,000	Participaciones Federales 2024
Junio	950,000	Participaciones Federales 2024
Julio	1,400,000	Participaciones Federales 2024
Agosto	1,400,000	Participaciones Federales 2024
Septiembre	1,100,000	Participaciones Federales 2024
Octubre	1,550,000	Participaciones Federales 2024

PATRONATO DE LAS FIESTAS DEL ESTADO DE QUERÉTARO

Noviembre	3,100,000	Participaciones Federales 2024
Diciembre	1,286,945	Participaciones Federales 2024

**10. Información sobre la Deuda y el Reporte Analítico de la Deuda**

- a. Utilizar al menos los siguientes indicadores: deuda respecto al PIB y deuda respecto a la recaudación tomando, como mínimo, un período igual o menor a 5 años. *NO APLICABLE*
- b. Información de manera agrupada por tipo de valor gubernamental o instrumento financiero en la que se consideren intereses, comisiones, tasa, perfil de vencimiento y otros gastos de la deuda. *NO APLICABLE*

**11. Calificaciones otorgadas**

Informar, tanto del ente público como cualquier transacción realizada, que haya sido sujeta a una calificación crediticia. *NO APLICABLE*

**12. Proceso de Mejora**

Se informará de:

- a) Principales Políticas de control interno. *El Patronato se encuentra en el proceso de elaboración de los manuales de procedimientos y las políticas que permitan un mejor control de las actividades de la institución. La fecha estimada para tenerlo listo es a finales del 2024. Adicionalmente, se realiza una revisión de las tareas diarias en cada área con el fin de analizar y determinar áreas de oportunidad y elaborar propuestas de mejoras.*
- b) Medidas de desempeño financiero, metas y alcance. *Para mejorar los controles financieros y alcanzar las metas se han implementado acciones que regulan de forma más eficaz y eficiente el otorgamiento de apoyos económicos; apoyos de gestión y las adquisiciones que realiza la institución. Acciones como apoyar económicamente la organización de las fiestas patronales en el estado, fortalecer la presencia en redes sociales para promocionar, y difundir los eventos tradicionales y que nos permita un mejor posicionamiento con el público en general.*

**13. Información por Segmentos**

Cuando se considere necesario se podrá revelar la información financiera de manera segmentada debido a la diversidad de las actividades y operaciones que realizan los entes públicos, ya que la misma proporciona información acerca de las diferentes actividades operativas en las cuales participa, de los productos o servicios que maneja, de las diferentes áreas geográficas, de los grupos homogéneos con el objetivo de entender el desempeño del ente, evaluar mejor los riesgos y beneficios del mismo, y entenderlo como un todo y sus partes integrantes.

Consecuentemente, esta información contribuye al análisis más preciso de la situación financiera, grados y fuentes de riesgo y crecimiento potencial de negocio. *NO APLICABLE*

**14. Eventos Posteriores al Cierre**

El ente público informará el efecto en sus estados financieros de aquellos hechos ocurridos en el período posterior al que informa, que proporcionan mayor evidencia sobre eventos que le afectan económicamente y que no se conocían a la fecha de cierre. *A la fecha no existen eventos posteriores que afecten el ejercicio 2024.*

**15. Partes Relacionadas**

Se debe establecer por escrito que no existen partes relacionadas que pudieran ejercer influencia significativa sobre la toma de decisiones financieras y operativas. *NO APLICA*

**16. Responsabilidad Sobre la Presentación Razonable de la Información Contable**

La Información Contable deberá estar firmada en cada página de la misma e incluir al final la siguiente leyenda: "Bajo protesta de decir verdad declaramos que los Estados Financieros y sus notas, son razonablemente correctos y son responsabilidad del emisor". Lo anterior, no será aplicable para la información contable consolidada.



Lcda. Gloria Eugenia García Alcocer  
Directora General



C.P. Patricia Terán Alcocer  
Titular del Área Administrativa





**PATRONATO DE LAS FIESTA DEL ESTADO DE QUERETARO**

**Estado Analítico del Activo**

Del 1 de Enero al 30 de Junio de 2024

(Cifras en Pesos)

Concepto	Saldo Inicial	Cargos del Periodo	Abonos del Periodo	Saldo Final	Variación del Periodo
<b>ACTIVO</b>	<b>2,018,072</b>	<b>11,661,064</b>	<b>10,678,690</b>	<b>3,000,446</b>	<b>982,374</b>
<b>Activo Circulante</b>	<b>538,090</b>	<b>11,594,003</b>	<b>10,392,799</b>	<b>1,739,294</b>	<b>1,201,204</b>
Efectivo y Equivalentes	464,455	5,743,733	4,529,701	1,678,487	1,214,032
Derechos a Recibir Efectivo o Equivalentes	73,635	5,835,900	5,863,097	46,438	-27,197
Derechos a Recibir Bienes o Servicios	0	14,370	0	14,370	14,370
Inventarios	0	0	0	0	0
Almacenes	0	0	0	0	0
Estimación por Pérdida o Deterioro de Activos Circulantes	0	0	0	0	0
Otros Activos Circulantes	0	0	0	0	0
<b>Activo No Circulante</b>	<b>1,479,982</b>	<b>67,061</b>	<b>285,891</b>	<b>1,261,152</b>	<b>-218,830</b>
Inversiones Financieras a Largo Plazo	0	0	0	0	0
Derechos a Recibir Efectivo o Equivalentes a Largo Plazo	0	0	0	0	0
Bienes Inmuebles, Infraestructura y Construcciones en Proceso	0	0	0	0	0
Bienes Muebles	6,264,948	55,332	0	6,320,280	55,332
Activos Intangibles	50,000	0	0	50,000	0
Depreciación, Deterioro y Amortización Acumulada de Bienes	-4,891,402	11,729	285,891	-5,165,564	-274,162
Activos Diferidos	56,436	0	0	56,436	0
Estimación por Pérdida o Deterioro de Activos no Circulantes	0	0	0	0	0
Otros Activos no Circulantes	0	0	0	0	0

Bajo protesta de decir verdad declaramos que los Estados Financieros y sus notas, son razonablemente correctos y son responsabilidad del emisor.

LIC. GLORIA EUGENIA GARCIA ALCOCER  
DIRECTORA GENERAL


CP PATRICIA TERAN ALCOCER  
TITULAR AREA ADMINISTRATIVA




**PATRONATO DE LAS FIESTA DEL ESTADO DE QUERETARO**  
**Estado Analítico de la Deuda y Otros Pasivos**  
**Del 1 de Enero al 30 de Junio de 2024**  
**(Cifras en Pesos)**

Denominación de las Deudas	Moneda de Contratación	Institución o País Acreedor	Saldo Inicial del Periodo	Saldo Final del Periodo
<b>DEUDA PÚBLICA</b>				
<b>Corto Plazo</b>				
<b>Deuda Interna</b>			0	0
Instituciones de Crédito	Peso	México	0	0
Títulos y Valores	Peso	México	0	0
Arrendamientos Financieros	Peso	México	0	0
<b>Deuda Externa</b>			0	0
Organismos Financieros Internacionales	Peso	México	0	0
Deuda Bilateral	Peso	México	0	0
Títulos y Valores	Peso	México	0	0
Arrendamientos Financieros	Peso	México	0	0
<b>Subtotal de Deuda Pública a Corto Plazo</b>			0	0
<b>Largo Plazo</b>				
<b>Deuda Interna</b>			0	0
Instituciones de Crédito	Peso	México	0	0
Títulos y Valores	Peso	México	0	0
Arrendamientos Financieros	Peso	México	0	0
<b>Deuda Externa</b>			0	0
Organismos Financieros Internacionales	Peso	México	0	0
Deuda Bilateral	Peso	México	0	0
Títulos y Valores	Peso	México	0	0
Arrendamientos Financieros	Peso	México	0	0
<b>Subtotal de Deuda Pública a Largo Plazo</b>			0	0
<b>Total de Otros Pasivos</b>	Peso	México	190,633	112,390
<b>Total de Deuda Pública y Otros Pasivos</b>			190,633	112,390

Bajo protesta de decir verdad declaramos que los Estados Financieros y sus notas, son razonablemente correctos y son responsabilidad del emisor.

  
 LIC. GLORIA EUGENIA GARCIA ALCOCER  
 DIRECTORA GENERAL

  
 CP PATRICIA TERAN ALCOCER  
 TITULAR AREA ADMINISTRATIVA





**PATRONATO DE LAS FIESTA DEL ESTADO DE QUERETARO**  
**Estado Analítico de Ingresos**  
**Del 1 de Enero al 30 de Junio de 2024**

Rubro de Ingresos	Estimado (1)		Ingresos Modificados (2=1+2)		Devenido (4)		Recaudado (5)		Diferencia (6=5-1)
	Impuestos y Contribuciones	Restos	Impuestos y Contribuciones	Restos	Impuestos y Contribuciones	Restos	Impuestos y Contribuciones	Restos	
Impuestos	0	0	0	0	0	0	0	0	0
Cuotas y Aportaciones de Seguridad Social	0	0	0	0	0	0	0	0	0
Contribuciones de Mejoras	0	0	0	0	0	0	0	0	0
Derechos	0	0	0	0	0	0	0	0	0
Productos	0	73	0	73	73	73	73	73	73
Aprocheamientos	0	0	0	0	0	0	0	0	0
Ingresos por Venta de Bienes, Prestación de Servicios y Otros Ingresos	70,000	0	70,000	0	6,750	6,750	6,750	6,750	-63,250
Participaciones, Aportaciones, Convenios, Incentivos Derivados de la Colaboración Fiscal y Fondos Distintos de Aportaciones	0	0	0	0	0	0	0	0	0
Transferencias, Asignaciones, Subsidios y Subvenciones, y Pensiones y Jubilaciones	15,536,945	0	15,536,945	0	5,700,000	5,700,000	5,700,000	5,700,000	-8,836,945
Ingresos Derivados de Financiamientos	0	0	0	0	0	0	0	0	0
<b>Total</b>	<b>15,606,945</b>	<b>73</b>	<b>15,607,018</b>	<b>73</b>	<b>5,706,823</b>	<b>5,706,823</b>	<b>5,706,823</b>	<b>5,706,823</b>	<b>-9,900,122</b>

Ingresos excedentes

Rubro de Ingresos	Estimado (1)		Ingresos Modificados (2=1+2)		Devenido (4)		Recaudado (5)		Diferencia (6=5-1)
	Impuestos y Contribuciones	Restos	Impuestos y Contribuciones	Restos	Impuestos y Contribuciones	Restos	Impuestos y Contribuciones	Restos	
Impuestos	0	0	0	0	0	0	0	0	0
Cuotas y Aportaciones de Seguridad Social	0	0	0	0	0	0	0	0	0
Contribuciones de Mejoras	0	0	0	0	0	0	0	0	0
Derechos	0	0	0	0	0	0	0	0	0
Productos	0	73	0	73	73	73	73	73	73
Aprocheamientos	0	0	0	0	0	0	0	0	0
Ingresos por Venta de Bienes, Prestación de Servicios y Otros Ingresos	70,000	0	70,000	0	6,750	6,750	6,750	6,750	-63,250
Participaciones, Aportaciones, Convenios, Incentivos Derivados de la Colaboración Fiscal y Fondos Distintos de Aportaciones	0	0	0	0	0	0	0	0	0
Transferencias, Asignaciones, Subsidios y Subvenciones, y Pensiones y Jubilaciones	15,536,945	0	15,536,945	0	5,700,000	5,700,000	5,700,000	5,700,000	-8,836,945
Ingresos Derivados de Financiamientos	0	0	0	0	0	0	0	0	0
<b>Total</b>	<b>15,606,945</b>	<b>73</b>	<b>15,607,018</b>	<b>73</b>	<b>5,706,823</b>	<b>5,706,823</b>	<b>5,706,823</b>	<b>5,706,823</b>	<b>-9,900,122</b>

Ingresos excedentes

1 Incluye intereses que generan las cuentas bancarias de los entes públicos en los productos  
 2 Incluye donativos del Poder Ejecutivo, entre los otros aprocheamientos  
 3 Se refiere a los ingresos propios obtenidos por los Poderes Legislativos y Judiciales los Organismos Públicos paraestatal y paramunicipal por sus actividades no inherentes a su operación que generan recursos y que no sean ingresos por venta de bienes o prestación de servicios, tales como donativos en efectivo, entre otros

Bajo protesta de decir verdad declaro que los Estados Financieros y sus notas, son razonablemente correctos y son responsabilidad del emisor.

*[Firma]*

LIC. GLORIA EUGENIA GARCIA ALCOCER  
 DIRECTORA GENERAL

*[Firma]*

CP PATRICIA TERAN ALCOCER  
 TITULAR AREA ADMINISTRATIVA



**PATRONATO DE LAS FIESTAS DEL ESTADO DE QUERÉTARO**  
**Estado Analtico del Ejercicio del Presupuesto de Egresos**  
**Clasificación Administrativa**  
**Del 1 de Enero al 30 de Junio de 2024**

Concepto	Aprobado		Ampliaciones/ (Reducciones)		Egresos Modificado		Devengado		Pagado		Subejercicio	
	1		2		3 = (1 + 2)		4		5		6 = (3 + 4)	
Patronato de las Fiestas del Estado de Querétaro Administración	15,606,945		73		15,607,018		4,427,376		4,387,226		11,179,642	
	15,606,945		73		15,607,018		4,427,376		4,387,226		11,179,642	
<b>Total del Gasto</b>	<b>15,606,945</b>		<b>73</b>		<b>15,607,018</b>		<b>4,427,376</b>		<b>4,387,226</b>		<b>11,179,642</b>	

Bajo protesta de decir verdad declaramos que los Estados Financieros y sus notas, son razonablemente correctos y son responsabilidad del emisor.

*[Signature]*

LIC. GLORIA EUGENIA GARCIA ALCOCER  
DIRECTORA GENERAL

*[Signature]*

CP PATRICIA TERAN ALCOCER  
TITULAR AREA ADMINISTRATIVA



**PATRONATO DE LAS FIESTA DEL ESTADO DE QUERETARO**  
**Estado Analítico del Ejercicio del Presupuesto de Egresos**  
**Clasificación Económica (por Tipo de Gasto)**  
**Del 1 de Enero al 30 de Junio de 2024**

Concepto	Egresos					Subejercicio 6 = (3 - 4)
	Aprobado 1	Ampliaciones/ (Reducciones) 2	Modificado 3 = (1 + 2)	Devengado 4	Pagado 5	
Gasto Corriente	14,334,555	-55,257	14,279,298	3,844,727	3,804,578	10,434,571
Gasto de Capital	0	55,330	55,330	55,330	55,330	0
Amortización de la Deuda y Disminución de Pasivos	0	0	0	0	0	0
Pensiones y Jubilaciones	1,272,390	0	1,272,390	527,319	527,319	745,071
Participaciones	0	0	0	0	0	0
<b>Total del Gasto</b>	<b>15,606,945</b>	<b>73</b>	<b>15,607,018</b>	<b>4,427,376</b>	<b>4,387,226</b>	<b>11,179,642</b>

Bajo protesta de decir verdad declaramos que los Estados Financieros y sus notas, son razonablemente correctos y son responsabilidad del emisor.

*JGA*

LIC. GLORIA EUGENIA GARCIA ALCOCER  
DIRECTORA GENERAL

*[Signature]*

CP-PATRICIA TERAN ALCOCER  
TITULAR AREA ADMINISTRATIVA



**PATRONATO DE LAS FIESTA DEL ESTADO DE QUERETARO**  
**Estado Analítico del Ejercicio del Presupuesto de Egresos**  
**Clasificación Funcional (Finalidad y Función)**  
**Del 1 de Enero al 30 de Junio de 2024**

Concepto	Egresos				Subejercicio 6 = ( 3 - 4 )
	Aprobado 1	Ampliaciones/ (Reducciones) 2	Modificado 3 = ( 1 + 2 )	Devenido 4	
<b>Gobierno</b>					
Legislación	0	0	0	0	0
Justicia	0	0	0	0	0
Coordinación de la Política de Gobierno	0	0	0	0	0
Relaciones Exteriores	0	0	0	0	0
Asuntos Financieros y Hacendarios	0	0	0	0	0
Seguridad Nacional	0	0	0	0	0
Asuntos de Orden Público y de Seguridad Interior	0	0	0	0	0
Otros Servicios Generales	0	0	0	0	0
<b>Desarrollo Social</b>	15,606,945	73	15,607,018	4,427,376	4,387,226
Protección Ambiental	0	0	0	0	0
Vivienda y Servicios a la Comunidad	0	0	0	0	0
Salud	0	0	0	0	0
Recreación, Cultura y Otras Manifestaciones Sociales	15,606,945	73	15,607,018	4,427,376	4,387,226
Educación	0	0	0	0	0
Protección Social	0	0	0	0	0
Otros Asuntos Sociales	0	0	0	0	0
<b>Desarrollo Económico</b>	0	0	0	0	0
Asuntos Económicos, Comerciales y Laborales en General	0	0	0	0	0
Agropecuaria, Silvicultura, Pesca y Caza	0	0	0	0	0
Combustibles y Energía	0	0	0	0	0
Minería, Manufacturas y Construcción	0	0	0	0	0
Transporte	0	0	0	0	0
Comunicaciones	0	0	0	0	0
Turismo	0	0	0	0	0
Ciencia, Tecnología e Innovación	0	0	0	0	0
Otras Industrias y Otros Asuntos Económicos	0	0	0	0	0
<b>Otras no Clasificadas en Funciones Anteriores</b>	0	0	0	0	0
Transacciones de la Deuda Pública / Costo Financiero de la Deuda	0	0	0	0	0
Transferencias, Participaciones y Aportaciones entre Diferentes Niveles y	0	0	0	0	0
Ordenes de Gobierno	0	0	0	0	0
Saneamiento del Sistema Financiero	0	0	0	0	0
Adeudos de Ejercicios Fiscales Anteriores	0	0	0	0	0
<b>Total del Gasto</b>	<b>15,606,945</b>	<b>73</b>	<b>15,607,018</b>	<b>4,427,376</b>	<b>4,387,226</b>
					<b>11,179,642</b>

Bajo protesta de decir verdad declaramos que los Estados Financieros y sus notas, son razonablemente correctos y son responsabilidad del emisor.

LIC. GLORIA EUGENIA GARCIA ALCOCER  
DIRECTORA GENERAL

CP PATRICIA TERAN ALCOCER  
TITULAR AREA ADMINISTRATIVA



**PATRONATO DE LAS FIESTA DEL ESTADO DE QUERETARO**  
**Estado Analítico del Ejercicio del Presupuesto de Egresos**  
**Clasificación por Objeto del Gasto (Capítulo y Concepto)**  
**Del 1 de Enero al 30 de Junio de 2024**

Concepto	Egresos			Pagado	Subejercicio
	Aprobado 1	Ampliaciones/ (Reducciones) 2	Modificado 3 = (1 + 2)		
<b>Servicios Personales</b>	3,715,612	0	3,715,612	1,428,010	2,287,602
Remuneraciones al Personal de Carácter Permanente	2,145,996	-4,915	2,141,081	1,007,500	1,133,580
Remuneraciones al Personal de Carácter Transitorio	0	0	0	0	0
Remuneraciones Adicionales y Especiales	542,460	0	542,460	26,889	515,571
Seguridad Social	428,243	0	428,243	193,810	234,433
Otras Prestaciones Sociales y Económicas	598,913	4,915	603,828	199,811	404,017
Previsiones	0	0	0	0	0
Pago de Estímulos a Servidores Públicos	0	0	0	0	0
<b>Materiales y Suministros</b>	494,756	0	494,756	148,741	346,015
Materiales de Administración, Emisión de Documentos y Artículos Oficiales	109,239	0	109,239	26,292	82,947
Alimentos y Utensilios	22,713	0	22,713	14,055	8,658
Materia Prima y Materiales de Producción y Comercialización	0	0	0	0	0
Materiales y Artículos de Construcción y de Reparación	129,032	0	129,032	48,278	80,754
Productos Químicos, Farmacéuticos y de Laboratorio	3,030	0	3,030	0	3,030
Combustibles, Lubricantes y Aditivos	150,639	0	150,639	39,167	111,472
Vestuario, Blancos, Prendas de Protección y Artículos Deportivos	20,900	0	20,900	0	20,900
Materiales y Suministros Para Seguridad	0	0	0	0	0
Herramientas, reparaciones y Accesorios	59,203	0	59,203	20,948	38,255
<b>Servicios Generales</b>	8,248,305	-55,257	8,193,048	1,852,275	6,340,773
Servicios Básicos	118,734	0	118,734	48,125	70,609
Servicios de Arrendamiento	995,000	0	995,000	491,780	503,220
Servicios Profesionales, Científicos, Técnicos y Otros Servicios	1,309,053	0	1,309,053	509,428	799,625
Servicios Financieros, Bancarios y Comerciales	85,097	73	85,170	33,845	51,325
Servicios de Instalación, Reparación, Mantenimiento y Conservación	365,750	-57,430	298,320	82,170	216,151
Servicios de Comunicación Social y Publicidad	0	0	0	0	0
Servicios de Traslado y Viáticos	6,341	0	6,341	1,179	5,162
Servicios Oficiales	5,268,035	0	5,268,035	626,581	4,641,454
Otros Servicios Generales	100,295	12,100	112,395	59,169	53,226
<b>Transferencias, Asignaciones, Subsidios y Otras Ayudas</b>	3,148,272	0	3,148,272	943,019	2,205,253
Transferencias Internas y Asignaciones al Sector Público	0	0	0	0	0
Transferencias al Resto del Sector Público	0	0	0	0	0
Subsidios y Subvenciones	0	0	0	0	0
Ayudas Sociales	1,875,882	0	1,875,882	415,700	1,460,182
Pensiones y Jubilaciones	1,272,390	0	1,272,390	527,319	745,071
Transferencias a Fideicomisos, Mandatos y Otros Análogos	0	0	0	0	0
Transferencias a la Seguridad Social	0	0	0	0	0
Donativos	0	0	0	0	0
Transferencias al Exterior	0	0	0	0	0
<b>Bienes Muebles, Inmuebles e Intangibles</b>	0	55,330	55,330	55,330	0
Mobiliario y Equipo de Administración	0	55,330	55,330	55,330	0
Mobiliario y Equipo Educativo y Recreativo	0	0	0	0	0
Equipo e Instrumental Médico y de Laboratorio	0	0	0	0	0
Vehículos y Equipo de Transporte	0	0	0	0	0
Equipo de Defensa y Seguridad	0	0	0	0	0
Maquinaria, Otros Equipos y Herramientas	0	0	0	0	0
Activos Biológicos	0	0	0	0	0
Bienes Inmuebles	0	0	0	0	0

*Handwritten signature*

*Handwritten signature*



**PATRONATO DE LAS FIESTA DEL ESTADO DE QUERETARO**  
**Estado Analítico del Ejercicio del Presupuesto de Egresos**  
**Clasificación por Objeto del Gasto (Capítulo y Concepto)**  
**Del 1 de Enero al 30 de Junio de 2024**

Concepto	Aprobado 1	Ampliaciones/ (Reducciones) 2	Egresos		Pagado 5	Subejercicio 6 = (3 - 4)
			Modificado 3 = (1 + 2)	Devengado 4		
Activos Intangibles	0	0	0	0	0	0
<b>Inversión Pública</b>	0	0	0	0	0	0
Obra Pública en Bienes de Dominio Público	0	0	0	0	0	0
Obra Pública en Bienes Propios	0	0	0	0	0	0
Proyectos Productivos y Acciones de Fomento	0	0	0	0	0	0
<b>Inversiones Financieras y Otras Provisiones</b>	0	0	0	0	0	0
Inversiones Para el Fomento de Actividades Productivas	0	0	0	0	0	0
Acciones y Participaciones de Capital	0	0	0	0	0	0
Compra de Títulos y Valores	0	0	0	0	0	0
Concesión de Préstamos	0	0	0	0	0	0
Inversiones en Fideicomisos, Mandatos y Otros Análogos	0	0	0	0	0	0
Otras Inversiones Financieras	0	0	0	0	0	0
Provisiones para Contingencias y Otras Erogaciones Especiales	0	0	0	0	0	0
<b>Participaciones y Aportaciones</b>	0	0	0	0	0	0
Participaciones	0	0	0	0	0	0
Aportaciones	0	0	0	0	0	0
Convenios	0	0	0	0	0	0
<b>Deuda Pública</b>	0	0	0	0	0	0
Amortización de la Deuda Pública	0	0	0	0	0	0
Intereses de la Deuda Pública	0	0	0	0	0	0
Comisiones de la Deuda Pública	0	0	0	0	0	0
Gastos de la Deuda Pública	0	0	0	0	0	0
Costo por Coberturas	0	0	0	0	0	0
Apoyos Financieros	0	0	0	0	0	0
Adeudos de Ejercicios Fiscales Anteriores (Adefas)	0	0	0	0	0	0
<b>Total del Gasto</b>	<b>15,606,945</b>	<b>73</b>	<b>15,607,018</b>	<b>4,427,376</b>	<b>4,387,226</b>	<b>11,179,642</b>

Bajo protesta de decir verdad declaramos que los Estados Financieros y sus notas, son razonablemente correctos y son responsabilidad del emisor.

*[Handwritten Signature]*

LIC. GLORIA EUGENIA GARCIA-ALCOGER  
DIRECTORA GENERAL

*[Handwritten Signature]*

CP PATRICIA TERAN ALCOGER  
TITULAR AREA ADMINISTRATIVA



PATRONATO DE LAS FIESTAS DEL ESTADO DE QUERÉTARO

AL 30 DE JUNIO DE 2024

ESTADO ANALITICO DE INGRESOS POR FUENTE DE FINANCIAMIENTO

Rubro de Ingresos por Fuente de Financiamiento	Ingresos Estimados (1)	Ampliaciones / Reducciones (2)	Ingresos/Egresos Modificados (3 = 1+2)	Ingresos/Egresos	Ingresos Recaudados (5)	Diferencia (6 = 5-4)
Rubro de Ingresos por Fuente de Financiamiento	70,000.00	-	70,000.00	-	6,750.00	63,250.00
74 Ingresos por fuente de blando y estatal/Ingresos POR FUENTE DE FINANCIAMIENTO	70,000.00	-	70,000.00	-	6,750.00	63,250.00

ESTADO ANALÍTICO DEL EJERCICIO DEL PRESUPUESTO DE EGRESOS CLASIFICACIÓN POR OBJETO DEL GASTO.

Concepto	Egresos Aprobados (1)	Ampliaciones/Reducciones (2)	Ingresos/Egresos Modificados (3 = 1+2)	Egresos Comprometidos	Ingresos/Egresos	Egresos Ejecutados (6)	Egresos Pagados (7)	Subejercicio (8 = 3-5)
TOTAL EGRESOS POR FUENTE DE FINANCIAMIENTO	70,000.00	-	70,000.00	-	-	-	-	70,000.00
5100000 SERVICIOS PERSONALES	-	-	-	-	-	-	-	-
5110000 REMUNERACIONES AL PERSONAL DE CARACTER	-	-	-	-	-	-	-	-
5120000 REMUNERACIONES AL PERSONAL DE CARACTER	-	-	-	-	-	-	-	-
5130000 REMUNERACIONES ADICIONALES Y ESPECIALES	-	-	-	-	-	-	-	-
5140000 SEGURIDAD SOCIAL	-	-	-	-	-	-	-	-
5150000 OTRAS PRESTACIONES SOCIALES Y ECONOMICAS	-	-	-	-	-	-	-	-
5160000 PREVISIONES	-	-	-	-	-	-	-	-
5170000 PAGO DE ESTIMULOS A SERVIDORES PUBLICOS	-	-	-	-	-	-	-	-
5200000 MATERIALES Y SUMINISTROS	-	-	-	-	-	-	-	-
5210000 MATERIALES DE ADMINISTRACION, EMISION DE DOCUMENTOS Y ARTICULOS	-	-	-	-	-	-	-	-
5220000 ALIMENTOS Y UTENSILIOS	-	-	-	-	-	-	-	-
5230000 MATERIAS PRIMAS Y MATERIALES DE PRODUCCION Y	-	-	-	-	-	-	-	-
5240000 MATERIALES Y ARTICULOS DE CONSTRUCCION Y DE	-	-	-	-	-	-	-	-
5250000 PRODUCTOS QUIMICOS, FARMACEUTICOS Y DE	-	-	-	-	-	-	-	-
5260000 COMBUSTIBLES, LUBRICANTES Y ADITIVOS	-	-	-	-	-	-	-	-
5270000 VESTUARIO, BLANCOS, PRENDAS DE PROTECCION Y ARTICULOS DEPORTIVOS	-	-	-	-	-	-	-	-
5280000 MATERIALES Y SUMINISTROS PARA SEGURIDAD	-	-	-	-	-	-	-	-
5290000 HERRAMIENTAS, REFACCIONES Y ACCESORIOS	-	-	-	-	-	-	-	-
5300000 SERVICIOS GENERALES	70,000.00	-	70,000.00	-	-	-	-	70,000.00
5310000 SERVICIOS BASICOS	-	-	-	-	-	-	-	-
5320000 SERVICIOS DE ARRENDAMIENTO	-	-	-	-	-	-	-	-
5330000 SERVICIOS PROFESIONALES, CIENTIFICOS, TECNICOS Y OTROS SERVICIOS	-	-	-	-	-	-	-	-
5340000 SERVICIOS FINANCIEROS, BANCARIOS Y COMERCIALES	-	-	-	-	-	-	-	-
5350000 SERVICIOS DE INSTALACION, REPARACION, MANTENIMIENTO Y CONSERVACION	-	-	-	-	-	-	-	-
5360000 SERVICIOS DE COMUNICACION SOCIAL Y	-	-	-	-	-	-	-	-
5370000 SERVICIOS DE TRASLADO Y VIATICOS	-	-	-	-	-	-	-	-
5380000 SERVICIOS OFICIALES	70,000.00	-	70,000.00	-	-	-	-	70,000.00

5390000 OTROS SERVICIOS GENERALES	-	-	-	-	-	-	-	-	-
5400000 TRANSFERENCIAS, ASIGNACIONES, SUBSIDIOS Y OTRAS AYUDAS	-	-	-	-	-	-	-	-	-
5410000 TRANSFERENCIAS INTERNAS Y ASIGNACIONES AL RESTO DEL SECTOR PUBLICO	-	-	-	-	-	-	-	-	-
5420000 TRANSFERENCIAS AL RESTO DEL SECTOR PUBLICO	-	-	-	-	-	-	-	-	-
5430000 SUBSIDIOS Y SUBVENCIONES	-	-	-	-	-	-	-	-	-
5440000 AYUDAS SOCIALES	-	-	-	-	-	-	-	-	-
5450000 PENSIONES Y JUBILACIONES	-	-	-	-	-	-	-	-	-
5460000 TRANSFERENCIAS A FIDEICOMISOS, MANDATOS Y OTROS ANALOGOS	-	-	-	-	-	-	-	-	-
5470000 TRANSFERENCIAS A LA SEGURIDAD SOCIAL	-	-	-	-	-	-	-	-	-
5480000 DONATIVOS	-	-	-	-	-	-	-	-	-
5490000 TRANSFERENCIAS AL EXTERIOR	-	-	-	-	-	-	-	-	-
5500000 BIENES MUEBLES, INMUEBLES E INTANGIBLES	-	-	-	-	-	-	-	-	-
5510000 MOBILIARIO Y EQUIPO DE ADMINISTRACION	-	-	-	-	-	-	-	-	-
5520000 MOBILIARIO Y EQUIPO EDUCACIONAL Y RECREATIVO	-	-	-	-	-	-	-	-	-
5530000 EQUIPO E INSTRUMENTAL MEDICO Y DE LABORATORIO	-	-	-	-	-	-	-	-	-
5540000 VEHICULOS Y EQUIPO DE TRANSPORTE	-	-	-	-	-	-	-	-	-
5550000 EQUIPO DE DEFENSA Y SEGURIDAD	-	-	-	-	-	-	-	-	-
5560000 MAQUINARIA, OTROS EQUIPOS Y HERRAMIENTAS	-	-	-	-	-	-	-	-	-
5570000 ACTIVOS BIOLÓGICOS	-	-	-	-	-	-	-	-	-
5580000 BIENES INMUEBLES	-	-	-	-	-	-	-	-	-
5590000 ACTIVOS INTANGIBLES	-	-	-	-	-	-	-	-	-
5600000 INVERSION PUBLICA	-	-	-	-	-	-	-	-	-
5700000 INVERSIONES FINANCIERAS Y OTRAS PROVISIONES	-	-	-	-	-	-	-	-	-
5800000 PARTICIPACIONES Y APORTACIONES	-	-	-	-	-	-	-	-	-
5900000 DEUDA PUBLICA	-	-	-	-	-	-	-	-	-
DIFERENCIA	-	-	-	-	-	64,750.00	-	6,750.00	133,250.00

**INSTRUCCIONES DE LLENADO**

Nota: el presente formato deberá completarse por cada una de las fuentes de financiamiento, utilizando para ello una hoja del tipo de Excel por fuente de financiamiento, detallando en cada una de ellas el ingreso y el egreso correspondiente, identificando el Clasificador por Fuente de Ingresos (CFI) y Clasificador por Objeto del Gasto (COG).

- 1.- Ingresos por Fuente de Financiamiento: Deberá de capturar el formato **por tipo fuente de financiamiento, desglosando los tipos de ingreso**
- 2.- Egresos por Fuente de Financiamiento: Deberá reportar los egresos atendiendo a la fuente de financiamiento correspondiente al ingreso.

C.P. PATRICIA TERÁN ALCOECER  
TITULAR DEL ÁREA ADMINISTRATIVA





PATRONATO DE LAS FIESTAS DEL ESTADO DE QUERÉTARO

REFERENCIA 1

AL 30 DE JUNIO DE 2024

ESTADO ANALITICO DE INGRESOS POR FUENTE DE FINANCIAMIENTO

Rubro de Ingresos por Fuente de Financiamiento	Ingresos Estimados (1)	Ampliaciones / Reducciones (2)	Ingresos/Egresos Modificados (3 = 1+2)	Ingresos/Egresos	Ingresos Recaudados (5)	Diferencia (6 = 5-1)
Rubro de Ingresos por Fuente de Financiamiento	-	73.00	73.00	-	73.00	73.00
64 Producción	-	73.00	73.00	73.00	73.00	73.00
<b>INGRESOS POR FUENTE DE FINANCIAMIENTO</b>	-	73.00	73.00	73.00	73.00	73.00

ESTADO ANALÍTICO DEL EJERCICIO DEL PRESUPUESTO DE EGRESOS CLASIFICACIÓN POR OBJETO DEL GASTO.

Concepto	Egresos Aprobados (1)	Ampliaciones/Reducciones (2)	Ingresos/Egresos Modificados (3 = 1+2)	Egresos Comprometidos	Ingresos/Egresos	Egresos Ejecutados (6)	Egresos Pagados (7)	Subejercicio (8 = 3-5)
<b>TOTAL EGRESOS POR FUENTE DE FINANCIAMIENTO</b>	-	73.00	73.00	-	-	-	73.00	73.00
5100000 SERVICIOS PERSONALES	-	-	-	-	-	-	-	-
5110000 REMUNERACIONES AL PERSONAL DE CARACTER	-	-	-	-	-	-	-	-
5120000 REMUNERACIONES AL PERSONAL DE CARACTER	-	-	-	-	-	-	-	-
5130000 REMUNERACIONES ADICIONALES Y ESPECIALES	-	-	-	-	-	-	-	-
5140000 SEGURIDAD SOCIAL	-	-	-	-	-	-	-	-
5150000 OTRAS PRESTACIONES SOCIALES Y ECONOMICAS	-	-	-	-	-	-	-	-
5160000 PREVISIONES	-	-	-	-	-	-	-	-
5170000 PAGO DE ESTIMULOS A SERVIDORES PUBLICOS	-	-	-	-	-	-	-	-
5200000 MATERIALES Y SUMINISTROS	-	-	-	-	-	-	-	-
5210000 MATERIALES DE ADMINISTRACION, EMISION DE DOCUMENTOS Y ARTICULOS	-	-	-	-	-	-	-	-
5220000 ALIMENTOS Y UTENSILIOS	-	-	-	-	-	-	-	-
5230000 MATERIAS PRIMAS Y MATERIALES DE PRODUCCION Y	-	-	-	-	-	-	-	-
5240000 MATERIALES Y ARTICULOS DE CONSTRUCCION Y DE	-	-	-	-	-	-	-	-
5250000 PRODUCTOS QUIMICOS, FARMACEUTICOS Y DE	-	-	-	-	-	-	-	-
5260000 COMBUSTIBLES, LUBRICANTES Y ADITIVOS	-	-	-	-	-	-	-	-
5270000 VESTUARIO, BLANCOS, PRENDAS DE PROTECCION Y ARTICULOS DEPORTIVOS	-	-	-	-	-	-	-	-
5280000 MATERIALES Y SUMINISTROS PARA SEGURIDAD	-	-	-	-	-	-	-	-
5290000 HERRAMIENTAS, REFACCIONES Y ACCESORIOS	-	-	-	-	-	-	-	-
5300000 SERVICIOS GENERALES	-	73.00	73.00	-	-	-	73.00	73.00
5310000 SERVICIOS BASICOS	-	-	-	-	-	-	-	-
5320000 SERVICIOS DE ARRENDAMIENTO	-	-	-	-	-	-	-	-
5330000 SERVICIOS PROFESIONALES, CIENTIFICOS, TECNICOS Y OTROS SERVICIOS	-	-	-	-	-	-	-	-
5340000 SERVICIOS FINANCIEROS, BANCARIOS Y COMERCIALES	-	73.00	73.00	-	-	-	73.00	73.00
5350000 SERVICIOS DE INSTALACION, REPARACION, MANTENIMIENTO Y CONSERVACION	-	-	-	-	-	-	-	-
5360000 SERVICIOS DE COMUNICACION SOCIAL Y	-	-	-	-	-	-	-	-
5370000 SERVICIOS DE TRASLADO Y VIATICOS	-	-	-	-	-	-	-	-
5380000 SERVICIOS OFICIALES	-	-	-	-	-	-	-	-



## PATRONATO DE LAS FIESTAS DEL ESTADO DE QUERÉTARO

AL 30 DE JUNIO DE 2024


5390000 OTROS SERVICIOS GENERALES	-	-	-	-	-	-	-	-
5400000 TRANSFERENCIAS, ASIGNACIONES, SUBSIDIOS Y OTRAS AYUDAS	-	-	-	-	-	-	-	-
5410000 TRANSFERENCIAS INTERNAS Y ASIGNACIONES AL	-	-	-	-	-	-	-	-
5420000 TRANSFERENCIAS AL RESTO DEL SECTOR PUBLICO	-	-	-	-	-	-	-	-
5430000 SUBSIDIOS Y SUBVENCIONES	-	-	-	-	-	-	-	-
5440000 AYUDAS SOCIALES	-	-	-	-	-	-	-	-
5450000 PENSIONES Y JUBILACIONES	-	-	-	-	-	-	-	-
5460000 TRANSFERENCIAS A FIDEICOMISOS, MANDATOS Y OTROS ANALOGOS	-	-	-	-	-	-	-	-
5470000 TRANSFERENCIAS A LA SEGURIDAD SOCIAL	-	-	-	-	-	-	-	-
5480000 DONATIVOS	-	-	-	-	-	-	-	-
5490000 TRANSFERENCIAS AL EXTERIOR	-	-	-	-	-	-	-	-
5500000 BIENES MUEBLES, INMUEBLES E INTANGIBLES	-	-	-	-	-	-	-	-
5510000 MOBILIARIO Y EQUIPO DE ADMINISTRACION	-	-	-	-	-	-	-	-
5520000 MOBILIARIO Y EQUIPO EDUCACIONAL Y RECREATIVO	-	-	-	-	-	-	-	-
5530000 EQUIPO E INSTRUMENTAL MEDICO Y DE LABORATORIO	-	-	-	-	-	-	-	-
5540000 VEHICULOS Y EQUIPO DE TRANSPORTE	-	-	-	-	-	-	-	-
5550000 EQUIPO DE DEFENSA Y SEGURIDAD	-	-	-	-	-	-	-	-
5560000 MAQUINARIA, OTROS EQUIPOS Y HERRAMIENTAS	-	-	-	-	-	-	-	-
5570000 ACTIVOS BIOLÓGICOS	-	-	-	-	-	-	-	-
5580000 BIENES INMUEBLES	-	-	-	-	-	-	-	-
5590000 ACTIVOS INTANGIBLES	-	-	-	-	-	-	-	-
5600000 INVERSION PUBLICA	-	-	-	-	-	-	-	-
5700000 INVERSIONES FINANCIERAS Y OTRAS PROVISIONES	-	-	-	-	-	-	-	-
5800000 PARTICIPACIONES Y APORTACIONES	-	-	-	-	-	-	-	-
5900000 DEUDA PUBLICA	-	-	-	-	-	-	-	-
DIFERENCIA	-	-	146.00	-	73.00	-	-	146.00

## INSTRUCCIONES DE LLENADO

Nota: El presente formato deberá completarse por cada una de las fuentes de financiamiento, utilizando para ello una hoja del tipo de excel por fuente de financiamiento, detallando en cada una de ellas el ingreso y el egreso correspondientes, identificando el Clasificador por Rubro de Ingresos (CIRI) y Clasificador por Rubro de Egresos (CIRE).

1.- Ingresos por Fuente de Financiamiento: Deberá de capturar el formato **por tipo fuente de financiamiento, desglosando los tipos de ingreso**

2.- Egresos por Fuente de Financiamiento: Deberá reportar los egresos atendiendo a la fuente de financiamiento correspondiente al ingreso.

  
C.P. PATRICIA TERÁN ALCOCER  
TITULAR DEL ÁREA ADMINISTRATIVA



PATRONATO DE LAS FIESTAS DEL ESTADO DE QUERÉTARO

AL 30 DE JUNIO DE 2024

ESTADO ANALITICO DE INGRESOS POR FUENTE DE FINANCIAMIENTO

Rubro de Ingresos por Fuente de Financiamiento	Ingresos Estimados (1)	Ampliaciones / Reducciones (2)	Ingresos/Egresos Modificados (3 = 1+2)	Ingresos/Egresos	Ingresos Recaudados (5)	Diferencia (6 = 5-1)
Rubro de Ingresos por Fuente de Financiamiento	15,536,945.00	-	15,536,945.00	-	5,700,000.00	9,836,945.00
INGRESOS POR FUENTE DE FINANCIAMIENTO	15,536,945.00	-	15,536,945.00	-	5,700,000.00	9,836,945.00

ESTADO ANALÍTICO DEL EJERCICIO DEL PRESUPUESTO DE EGRESOS CLASIFICACIÓN POR OBJETO DEL GASTO.

Concepto	Egresos Aprobados (1)	Ampliaciones/Reduciones (2)	Ingresos/Egresos Modificados (3 = 1+2)	Egresos Comprometidos (4)	Ingresos/Egresos Devengados (5)	Egresos Ejercidos (6)	Egresos Pagados (7)	Subejercicio (8 = 3-5)
TOTAL EGRESOS POR FUENTE DE FINANCIAMIENTO	15,536,945.00	-	15,536,945.00	6,714,977.16	4,427,375.58	4,427,375.58	4,387,225.27	11,109,589.42
5100000 SERVICIOS PERSONALES	3,715,612.00	-	3,715,612.00	3,715,612.00	1,428,010.42	1,428,010.42	1,387,861.11	2,287,601.58
5110000 REMUNERACIONES AL PERSONAL DE CARACTER	2,145,996.00	4,915.11	2,141,080.89	2,141,080.89	1,007,500.47	1,007,500.47	1,007,500.47	1,133,580.42
5120000 REMUNERACIONES AL PERSONAL DE CARACTER	-	-	-	-	-	-	-	-
5130000 REMUNERACIONES ADICIONALES Y ESPECIALES	542,460.00	-	542,460.00	542,460.00	26,888.63	26,888.63	26,888.63	515,571.37
5140000 SEGURIDAD SOCIAL	428,243.00	-	428,243.00	428,243.00	193,809.92	193,809.92	153,660.61	234,433.08
5150000 OTRAS PRESTACIONES SOCIALES Y ECONOMICAS	598,913.00	4,915.11	603,828.11	603,828.11	199,811.40	199,811.40	199,811.40	404,016.71
5160000 PREVISIONES	-	-	-	-	-	-	-	-
5170000 PAGO DE ESTIMULOS A SERVIDORES PUBLICOS	-	-	-	-	-	-	-	-
5200000 MATERIALES Y SUMINISTROS	494,756.00	-	494,756.00	148,741.32	148,741.32	148,741.32	148,741.32	346,014.68
5210000 MATERIALES DE ADMINISTRACION, EMISION DE DOCUMENTOS Y ARTICULOS	109,239.00	-	109,239.00	26,291.96	26,291.96	26,291.96	26,291.96	82,947.04
5220000 ALIMENTOS Y UTENSILIOS	22,713.00	-	22,713.00	14,055.46	14,055.46	14,055.46	14,055.46	8,657.54
5230000 MATERIAS PRIMAS Y MATERIALES DE PRODUCCION Y	-	-	-	-	-	-	-	-
5240000 MATERIALES Y ARTICULOS DE CONSTRUCCION Y DE	129,032.00	-	129,032.00	48,278.47	48,278.47	48,278.47	48,278.47	80,753.53
5250000 PRODUCTOS QUIMICOS, FARMACEUTICOS Y DE	3,030.00	-	3,030.00	-	-	-	-	3,030.00
5260000 COMBUSTIBLES, LUBRICANTES Y ADITIVOS	150,639.00	-	150,639.00	39,167.22	39,167.22	39,167.22	39,167.22	111,471.78
5270000 VESTUARIO, BLANCOS, PRENDAS DE PROTECCION Y ARTICULOS DEPORTIVOS	20,900.00	-	20,900.00	-	-	-	-	20,900.00
5280000 MATERIALES Y SUMINISTROS PARA SEGURIDAD	-	-	-	-	-	-	-	-
5290000 HERRAMIENTAS, REFACCIONES Y ACCESORIOS	59,203.00	-	59,203.00	20,948.21	20,948.21	20,948.21	20,948.21	38,254.79
5300000 SERVICIOS GENERALES	8,178,305.00	55,329.91	8,122,975.09	1,852,275.11	1,852,275.11	1,852,275.11	1,852,275.11	6,270,699.98
5310000 SERVICIOS BASICOS	118,734.00	-	118,734.00	48,125.00	48,125.00	48,125.00	48,125.00	70,609.00
5320000 SERVICIOS DE ARRENDAMIENTO	995,000.00	-	995,000.00	491,779.68	491,779.68	491,779.68	491,779.68	503,220.32
5330000 SERVICIOS PROFESIONALES, CIENTIFICOS, TECNICOS Y OTROS SERVICIOS	1,309,053.00	-	1,309,053.00	509,427.57	509,427.57	509,427.57	509,427.57	799,625.43
5340000 SERVICIOS FINANCIEROS, BANCARIOS Y COMERCIALES	85,097.00	-	85,097.00	33,844.50	33,844.50	33,844.50	33,844.50	51,252.50
5350000 SERVICIOS DE INSTALACION, REPARACION, MANTENIMIENTO Y CONSERVACION	365,750.00	67,429.91	298,320.09	82,169.55	82,169.55	82,169.55	82,169.55	216,150.54
5360000 SERVICIOS DE COMUNICACION SOCIAL Y	-	-	-	-	-	-	-	-
5370000 SERVICIOS DE TRASLADO Y VIATICOS	6,341.00	-	6,341.00	1,179.18	1,179.18	1,179.18	1,179.18	5,161.82

5380000 SERVICIOS OFICIALES	5,198,035.00	-	5,198,035.00	626,581.07	626,581.07	626,581.07	626,581.07	4,571,453.93
5390000 OTROS SERVICIOS GENERALES	100,295.00	12,100.00	112,395.00	59,168.56	59,168.56	59,168.56	59,168.56	53,226.44
5400000 TRANSFERENCIAS, ASIGNACIONES, SUBSIDIOS Y OTRAS AYUDAS	3,148,272.00	-	3,148,272.00	943,018.82	943,018.82	943,018.82	943,018.82	2,205,253.18
5410000 TRANSFERENCIAS INTERNAS Y ASIGNACIONES AL	-	-	-	-	-	-	-	-
5420000 TRANSFERENCIAS AL RESTO DEL SECTOR PUBLICO	-	-	-	-	-	-	-	-
5430000 SUBSIDIOS Y SUBVENCIONES	-	-	-	-	-	-	-	-
5440000 AYUDAS SOCIALES	1,875,882.00	-	1,875,882.00	415,700.00	415,700.00	415,700.00	415,700.00	1,460,182.00
5450000 PENSIONES Y JUBILACIONES	1,272,390.00	-	1,272,390.00	527,318.82	527,318.82	527,318.82	527,318.82	745,071.18
5460000 TRANSFERENCIAS A FIDEICOMISOS, MANDATOS Y OTROS ANALOGOS	-	-	-	-	-	-	-	-
5470000 TRANSFERENCIAS A LA SEGURIDAD SOCIAL	-	-	-	-	-	-	-	-
5480000 DONATIVOS	-	-	-	-	-	-	-	-
5490000 TRANSFERENCIAS AL EXTERIOR	-	-	-	-	-	-	-	-
5500000 BIENES MUEBLES, INMUEBLES E INTANGIBLES	-	55,329.91	55,329.91	55,329.91	55,329.91	55,329.91	55,329.91	-
5510000 MOBILIARIO Y EQUIPO DE ADMINISTRACION	-	55,329.91	55,329.91	55,329.91	55,329.91	55,329.91	55,329.91	-
5520000 MOBILIARIO Y EQUIPO EDUCACIONAL Y RECREATIVO	-	-	-	-	-	-	-	-
5530000 EQUIPO E INSTRUMENTAL MEDICO Y DE LABORATORIO	-	-	-	-	-	-	-	-
5540000 VEHICULOS Y EQUIPO DE TRANSPORTE	-	-	-	-	-	-	-	-
5550000 EQUIPO DE DEFENSA Y SEGURIDAD	-	-	-	-	-	-	-	-
5560000 MAQUINARIA, OTROS EQUIPOS Y HERRAMIENTAS	-	-	-	-	-	-	-	-
5570000 ACTIVOS BIOLÓGICOS	-	-	-	-	-	-	-	-
5580000 BIENES INMUEBLES	-	-	-	-	-	-	-	-
5590000 ACTIVOS INTANGIBLES	-	-	-	-	-	-	-	-
5600000 INVERSION PUBLICA	-	-	-	-	-	-	-	-
5700000 INVERSIONES FINANCIERAS Y OTRAS PROVISIONES	-	-	-	-	-	-	-	-
5800000 PARTICIPACIONES Y APORTACIONES	-	-	-	-	-	-	-	-
5900000 DEUDA PUBLICA	-	-	-	-	-	-	-	-
DIFERENCIA	-	-	-	6,714,977.16	1,272,624.42	- 4,427,375.58	1,312,773.73	- 20,946,514.42

**INSTRUCCIONES DE LLENADO**

**Nota:** El presente formato deberá requisitarse por cada una de las fuentes de financiamiento, utilizando para ello una hoja del libro de excel por fuente de financiamiento, detallando en cada una de ellas el ingreso y el egreso correspondiente,

- 1.- Ingresos por Fuente de Financiamiento: Deberá de capturar el formato **por tipo fuente de financiamiento, desglosando los tipos de ingreso**
- 2.- Egresos por Fuente de Financiamiento: Deberá reportar los egresos atendiendo a la fuente de financiamiento correspondiente al ingreso.



C.P. PATRICIA TERÁN ALCOCER  
TITULAR DEL ÁREA ADMINISTRATIVA



PLANTILLA  
CARGA DATOS DE PERSONAL DE BASE, CONFIANZA Y EVENTUALES

NUMERO DE EMPLEADO	PRIMER APELLIDO	SEGUNDO APELLIDO	NOMBRE (S)	RFC (3 caracteres Alfanuméricos)	CORP (18 caracteres Alfanuméricos)	NOMBRE DE LA DEPENDENCIA	NOMBRE DEL CENTRO DE ASIGNACION	PUESTO	ESTATUS (1=existente, 2=basico, 3=basico)	FECHA INGRESO (aaaa-mm-dd)	FECHA SALIDA (aaaa-mm-dd a estatus=1)	HORARIO (COMIDA LABORAL)		SUELDO MENSUAL		TIPO DE PLANTILLA	FUENTE DE FINANCIAMIENTO	
												HORA ENTRADA (hh:mm)	HORA SALIDA (hh:mm)	BRUTO (moneda)	NETO (moneda)			
14	RIVERA	BREÑA	FRANCISCO	RBF660310397	RBF660310397	PATRONATO DE L PATRONATO DEL AUXILIAR CONT A				20170106		08:00	15:30	13269.82	10372.08	BASE	P	PARTICIPACION
25	GARCIA	ALCOER	GLORIA ELGI	GAAG5012250C4	GAAG5012250MOT	PATRONATO DE L PATRONATO DE L DIRECTORA GEI A				20230801		08:00	15:30	53025	50892.58	CONFIANZA	P	PARTICIPACION
25	TERAN	ALCOER	PATRICIA	TEAP65410753	TEAP65410753MOT	PATRONATO DE L PATRONATO DEL TITULAR DEL AF A				20230816		08:00	15:30	22663.92	22069.96	CONFIANZA	P	PARTICIPACION
20	CLALDE	USCAYA	DEGO FRANK	CAMD610366L1	CAMD610366HOTL	PATRONATO DE L PATRONATO DEL AUXILIAR ADMIN A				20210801		08:00	15:30	13269.82	13266.66	BASE	P	PARTICIPACION
9	DOMINGUEZ	GARCIA	MARIA FERNY	DOCFM12198JA	DOCFM12198MOT	PATRONATO DE L PATRONATO DE L SECRETARIA A				20170106		08:00	15:30	17251.12	17537.92	BASE	P	PARTICIPACION
23	DOMINGO	CRUZ	GENESIS ODI	GUCC030602P58	GUCC030602MOT	PATRONATO DE L PATRONATO DEL CAPTURISTA Y I A				20220816		08:00	15:30	16635.84	16435.22	BASE	P	PARTICIPACION
9	AGULLÓN	RAMÍREZ	MARTIN	AURM620714LW6	AURM620714HOT	PATRONATO DE L PATRONATO DEL MENSAJERO A				20110204		08:00	15:30	12180.42	13323.3	BASE	P	PARTICIPACION
24	ALVARADO	VEGA	SUSANA	AVVS951210D45	AVVS951210MOTL	PATRONATO DE L PATRONATO DEL INTENDENTE A				20220810		08:00	15:30	8411.2	8741.12	BASE	P	PARTICIPACION
18	HERNÁNDEZ	ROMERO	LUIS EDUARDE	HERL00220220NA	HERL00220204TR	PATRONATO DE L PATRONATO DEL TITULAR DEL AF I				20181001	20240321	08:00	15:30	21044.76	20900.34	CONFIANZA	P	PARTICIPACION
27	LEÓN	ESCAMILLA	JOEL	LEEJ7268038P1	LEEJ7268038TR	PATRONATO DE L PATRONATO DEL TITULAR DEL AF A				20240817		08:00	15:30	22114.74	21827.6	CONFIANZA	P	PARTICIPACION



PLANTILLA  
CARGA DATOS DE PERSONAL DE HONORARIOS ASIMILADOS

EMPLEADO											FUENTE DE FINANCIAMIENTO						
NÚMERO DE EMPLEADO	PRIMER APELLIDO	SEGUNDO APELLIDO	NOMBRE (S)	RFC (13 caracteres Alfanuméricos)	CURP (18 caracteres alfanuméricos)	NOMBRE DE LA DEPENDENCIA	NOMBRE DEL CENTRO DE ADSCRIPCIÓN	PUESTO	ESTATUS (1 carácter A: Activo H: Inactivo)	FECHA INGRESO (aaaa/mm/dd)	FECHA BAJA (aaaa/mm/dd) si aplica = 1	HORA ENTRADA (hh:mm)	HORA SALIDA (hh:mm)	BRUTO (#####.##)	NETO (#####.##)	CLAVE	DESCRIPCIÓN

NADA QUE MANIFESTAR

C. P. PATRICIA TERÁN ALCOCER  
TITULAR DEL ÁREA ADMINISTRATIVA



JUBILADO Y PENSIONADO										PLANTILLA JUBILADO O PENSIONADO			FUENTE DE FINANCIAMIENTO		
NÚMERO DE EMPLEADO	PRIMER APELLIDO	SEGUNDO APELLIDO	NOMBRE (S)	RFC (15 caracteres alfanuméricos)	CUUP (12 caracteres alfanuméricos)	NOMBRE DE LA DEPENDENCIA	HOMBRE DEL CENTRO DE ADSCRIPCIÓN	FECHA SOLICITUD (aaaa/mm/dd)	FECHA DICTAMEN (aaaa/mm/dd)	FECHA PUBLICACIÓN (aaaa/mm/dd)	BRUTO (#####.##)	NETO (#####.##)	TIPO DE PENSIONAL (JUBILADO O PENSIONADO)	CLAVE	DESCRIPCIÓN
1	PÉREZ	MARTÍNEZ	YOLANDA	PEM150615G91	PEM1520615MOTRRLO0	PATRONATO DEL PATRONATO DE L		20210705	20210809	20210820	9017.17	8953.20	PENSIONADO	P	PARTICIPACIONES
2	CAMACHO	GONZÁLEZ	ALFONSO	CAGX40111UM3	CAGX40111HQTWNL02	PATRONATO DEL PATRONATO DE L		20210814	20210828	20210709	27792.28	23623.85	JUBILADO	P	PARTICIPACIONES
3	GARCÍA	ALCOCKER	JAIME	GAAJ62070863A	GAAJ620708HQTALM03	PATRONATO DEL PATRONATO DE L		20230405	20230516	20230626	52500.00	42283.00	JUBILADO	P	PARTICIPACIONES

C.P. PATRICIA TERÁN ALCOCKER  
TITULAR DEL ÁREA ADMINISTRATIVA







# PROGRAMA DE TRABAJO DE CONTROL INTERNO (PTCI) PATRONATO DE LAS FIESTAS DEL ESTADO DE QUERÉTARO

Período Anual: 2024

Nº	PROCESO PRIORITARIO	ACIONES DE MEJORA	UNIDAD ADMINISTRATIVA	RESPONSABLE DE LA APLICACION	FECHAS		MEDIO DE VERIFICACION	RESULTADOS ESPERADOS
					INICIO	TERMINO		
1	Equipamiento de las instalaciones	<ol style="list-style-type: none"> <li>1.- Inventario y evaluación de cada una de las Areas respecto al equipo de cómputo con el que se cuenta y sus funciones</li> <li>2.- Presentar cotizaciones</li> <li>3.- Integrar el proyecto de adquisición</li> </ol>	Area Administrativa	C. P. Patricia Terán Alcocer	01/01/2024	31/12/2024	<ol style="list-style-type: none"> <li>1.- Inventario actualizado</li> <li>2.- Evaluaciones por Area</li> <li>3.- Cotizaciones</li> <li>4.- Solicitud y autorización de compra</li> </ol>	Inventario controlado y actualizado de mobiliario y equipo de cómputo
2	Proyectos editoriales para la preservación de las principales tradiciones del Estado	<ol style="list-style-type: none"> <li>1.- Identificación y listado de las principales festividades del Estado</li> <li>2.- Presentación de proyectos para su selección</li> <li>3.- Reuniones con los grupos que custodian de la Tradición para presentación del Proyecto</li> <li>4.- Desarrollo de la investigación</li> <li>5.- Edición y diseño del proyecto</li> <li>6.- Impresión del proyecto editorial</li> <li>7.- Presentación del Proyecto</li> </ol>	Area ejecutiva de Proyectos	Lic. Joel León Escamilla	01/01/2024	31/12/2024	<ol style="list-style-type: none"> <li>1.- Listado de festividades</li> <li>2.- Calendario reuniones de planeación</li> <li>3.- Lista de Asistencia firmadas</li> <li>4.- Acuerdos de cada reunión</li> <li>5.- Cotizaciones y gestiones</li> <li>6.- Proyecto Impreso</li> </ol>	Preservar la riqueza tradicional y cultural de las comunidades de nuestro Estado, las cuales se nutren en la fiesta y en la tradición, en el trabajo de las organizaciones naturales, comités de fiestas y mayorías, que se fortalecen por mantener y compartir los saberes que sus antepasados les heredaron
3	Promoción de la riqueza cultural y tradicional del Patronato	<ol style="list-style-type: none"> <li>1.- Elaboración de un calendario anual de actividades</li> <li>2.- Creación de elementos gráficos de Identidad del Patronato</li> <li>3.- Elaboración de la imagen grafica para cada evento que se lleve a cabo</li> <li>4.- Promoción y difusión en Redes Sociales</li> </ol>	Area ejecutiva de Proyectos	Lic. Joel León Escamilla	01/01/2024	31/12/2024	<ol style="list-style-type: none"> <li>1.- Calendario anual</li> <li>2.- Calendario reuniones de planeación</li> <li>3.- Lista de Asistencia firmadas</li> <li>4.- Acuerdos de cada reunión</li> <li>5.- Publicaciones en Redes Sociales</li> <li>6.- Elementos graficas</li> </ol>	Facilitar a los asistentes a los eventos se identifiquen con el Patronato, reconociéndolos en los valores, principios y filosofía de este, además de lograr que nuestros eventos sean fácilmente reconocibles frente a similares que flovan a cabo otras Dependencias. Crear un vínculo emocional con el espectador que brinde más seguridad y confianza.

Lic. Silvia Espino García Alcocer

*ggg*

Lic. Joel León Escamilla

Coordinador de Control Interno

Lic. Diego Fresco Velasco Velasco

Enlace de Control Interno

Titular de la Dependencia o Entidad  
Presidente del COCODI

**PROGRAMA DE TRABAJO DE ADMINISTRACIÓN DE RIESGOS (PTAR)  
PATRONATO DE LAS FIESTAS DEL ESTADO DE QUERÉTARO**



**Período Anual: 2024**

No	DESCRIPCIÓN DEL RIESGO	OBJETIVO META ESTRATEGIA	ACCIONES	UNIDAD ADMINISTRATIVA	RESPONSABLE DE LA APLICACIÓN	FECHAS		MEDIO(S) DE VERIFICACIÓN	RESULTADOS ESPERADOS
						INICIO	TERMINO		
1	Descontrol en el registro del inventario del material de utilería	Generación de un registro correcto en las existencias del material de utilería que el PFEQ tiene como patrimonio para llevar a cabo las distintas actividades encaminadas a promover y preservar la cultura y tradiciones queretanas	1.- Identificación y registro de material de utilería 2.-Capacitar al personal del Área Administrativa en la elaboración y control de inventarios 3.- Bitácora del uso y mantenimiento	Área Administrativa	C. P. Patricia Terán Alcocer	01/01/2024	31/12/2024	1.- Calendario de capacitaciones al personal 2.-Lista de asistencia a capacitaciones 3.- Inventarios	Inventario de la Entidad actualizado y unificado
2	Pérdida de la Festividad del Aniversario de la Fundación de la Ciudad Santiago de Querétaro	Rescatar la celebración por el Aniversario de la Fundación de la Ciudad Santiago de Querétaro para que la sociedad queretana se vea vinculada a los elementos y acontecimientos que nos dan identidad	1.- Identificación de los principales elementos tradicionales que se han visto amenazados 2.- Propuesta de programa de actividades culturales y artísticas herramientas de difusión	Área Ejecutiva de Proyectos	Lic. Joel León Escamilla	01/01/2024	31/12/2024	1.- Calendario reuniones de planeación 2.- Programa de actividades para los festejos 3.- Difusión de actividades 4.- Evidencia fotográfica o digital	Promover las actividades del calendario por las fiestas, para mostrar la riqueza cultural y tradicional de la ciudad al turismo local y extranjero que nos visita durante esta temporada
3	Pérdida de identidad del PFEQ y de la pluralidad cultural y tradicional de Querétaro	Evitar que la centralización de la atención de las actividades del primer cuadro del Estado, impidan contemplar la diversidad de tradiciones de las zonas más alejadas	1.- Generación del material gráfico y digital de la actividad 2.- Publicación de los elementos esenciales de la tradición que se están perdiendo 3.- Generar actividades en las cabeceras de las comunidades, barrios o localidades	Área Ejecutiva de Proyectos	Lic. Joel León Escamilla	01/01/2024	31/12/2024	1.- Programación de reuniones de planeación 2.-Programa de actividades 3.-Material gráfico y digital 4.- Publicaciones en Redes Sociales	Difundir la cultura popular y riqueza tradicional que se encuentra en cada Barrio, Pueblo y Comunidad con sus particularidades, con sus distintas formas de entender e interpretar las tradiciones, la cual se ha moldeado a través de un pasado sincrético que ha dado a sus festividades colores, formas y rituales

*ggc*

~~Lic. Joel León Escamilla~~  
Coordinador de Control Interno

~~Lic. Diego Francisco Olatde Viscaya~~

Titular de la Dependencia o Entidad  
Presidente del COCODI

Enlace de Control Interno



PATRONATO DE LAS FIESTAS DEL ESTADO DE QUERÉTARO  
AL 30 DE JUNIO DE 2024



## "RELACION DE ACTAS DEL ÓRGANO DE GOBIERNO O COLEGIADO"

NÚMERO DE ACTA	FECHA DEL ACTA (AAAA/MM/DD)	TIPO DE ACTA (O: ORDINARIA/ E: EXTRAORDINARIA)	NÚMERO DE TEMA/RESOLUCIÓN/ACUERDO	DESCRIPCIÓN DE TEMA/RESOLUCIÓN/ACUERDO
PRIMERA	20240208	O	CDPFEQ-08/02/24-01	EL CONSEJO DIRECTIVO, CON FUNDAMENTO EN LOS ARTÍCULOS 20 SEGUNDO PÁRRAFO DE LA LEY DE LA ADMINISTRACIÓN PÚBLICA PARAESTATAL DEL ESTADO DE QUERÉTARO Y 6 TERCER PÁRRAFO DEL DECRETO POR EL QUE SE CREA AL PATRONATO DE LAS FIESTAS DEL ESTADO DE QUERÉTARO, POR UNANIMIDAD DE VOTOS SE APRUEBA EL ORDEN DEL DÍA
PRIMERA	20240208	O	CDPFEQ-08/02/24-02	CONFORME A LOS ARTÍCULOS 54 FRACCIÓN II DE LA LEY DE LA ADMINISTRACIÓN PÚBLICA PARAESTATAL DEL ESTADO DE QUERÉTARO; 1, 18 Y 19 DE LA LEY DE INGRESOS DEL ESTADO DE QUERÉTARO PARA EL EJERCICIO FISCAL 2024, ASÍ COMO EL ARTÍCULO 21 DEL DECRETO DE PRESUPUESTO DE EGRESOS DEL ESTADO DE QUERÉTARO PARA EL EJERCICIO FISCAL 2024, EL PATRONATO DE LAS FIESTAS DEL ESTADO DE QUERÉTARO, SE DA POR ENTERADO DE LOS MONTOS APROBADOS POR LA LEGISLATURA LOCAL PARA EL EJERCICIO FISCAL 2024, MEDIANTE LA LEY DE INGRESOS Y EL DECRETO DE PRESUPUESTO DE EGRESOS DEL ESTADO DE QUERÉTARO. CON BASE EN LO ANTERIOR, SE APRUEBA LA DISTRIBUCIÓN DEL PRESUPUESTO DE EGRESOS 2024 POR UN MONTO DE \$15,606,945.00 (QUINCE MILLONES SEISCIENTOS SEIS MIL NOVECIENTOS CUARENTA Y CINCO PESOS 00/100 M.N.); SUJETÁNDOSE LA DISTRIBUCIÓN DE LAS CIFRAS PRESENTADAS AL CUMPLIMIENTO DE LO DISPUESTO EN LA LEY DE DISCIPLINA FINANCIERA DE LAS ENTIDADES FEDERATIVAS Y LOS MUNICIPIOS, ADICIONALMENTE SE CONSIDERA EL FINANCIAMIENTO PROPIO EN \$0.00 (CERO PESOS 00/100 M.N.), DE ACUERDO A LOS ANEXOS 1, 2, 3 Y 4 DE ESTA ACTA
PRIMERA	20240208	O	CDPFEQ-08/02/24-03	CONFORME A LOS ARTÍCULOS 44, 45 Y 46 DE LA LEY DE LA ADMINISTRACIÓN PÚBLICA PARAESTATAL DEL ESTADO DE QUERÉTARO, Y 56 DE LA LEY DE PLANEACIÓN DEL ESTADO DE QUERÉTARO, SE APRUEBA POR UNANIMIDAD DEL PROGRAMA OPERATIVO ANUAL 2024 INTEGRÁNDOSE COMO ANEXO 5 DEL ACTA
PRIMERA	20240208	O	CDPFEQ-08/02/24-04	CON FUNDAMENTO EN EL ARTÍCULO 54 FRACCIÓN VI DE LA LEY DE ADMINISTRACIÓN PÚBLICA PARAESTATAL DEL ESTADO DE QUERÉTARO, Y EN ATENCIÓN A LO DISPUESTO EN EL ARTÍCULO 54 DE LA LEY DE PARA EL MANEJO DE LOS RECURSOS PÚBLICOS DEL ESTADO DE QUERÉTARO, ASÍ COMO 17 Y 19 DE LA LEY GENERAL DE CONTABILIDAD GUBERNAMENTAL; EL CONSEJO DIRECTIVO APRUEBA POR UNANIMIDAD LOS ESTADOS FINANCIEROS DICTAMINADOS DEL EJERCICIO 2023 INTEGRADOS EN LA CARPETA PARA ESTA SESIÓN, PREVIA PRESENTACIÓN DEL DICTAMEN DEL DESPACHO DE AUDITORÍA EXTERNA Y DEL INFORME DEL COMISARIO, E INSTRUYE A LA DIRECTORA GENERAL A QUE SE REALICE EL TRÁMITE DE SU PUBLICACIÓN OFICIAL PARA LOS EFECTOS LEGALES CORRESPONDIENTES, ASÍ COMO PARA LA ATENCIÓN DE LAS OBSERVACIONES DETERMINADAS
SEGUNDA	20240411	O	CDPFEQ-11/04/24-01	CONSEJO DIRECTIVO, CON FUNDAMENTO EN LOS ARTÍCULOS 20 SEGUNDO PÁRRAFO DE LA LEY DE LA ADMINISTRACIÓN PÚBLICA PARAESTATAL DEL ESTADO DE QUERÉTARO Y 6 TERCER PÁRRAFO DEL DECRETO POR EL QUE SE CREA AL PATRONATO DE LAS FIESTAS DEL ESTADO DE QUERÉTARO, POR UNANIMIDAD DE VOTOS SE APRUEBA EL ORDEN DEL DÍA DE LA 2ª SESIÓN ORDINARIA DEL CONSEJO DIRECTIVO DEL PATRONATO DE LAS FIESTAS DE QUERÉTARO
SEGUNDA	20240411	O	ACUERDO CDPFEQ-11/04/24-02	EL CONSEJO DIRECTIVO, CON FUNDAMENTO EN LOS ARTÍCULOS 54 FRACCIÓN XV Y 55 FRACCIÓN X DE LA LEY DE ADMINISTRACIÓN PÚBLICA PARAESTATAL DEL ESTADO DE QUERÉTARO, APRUEBA EN LO GENERAL EL INFORME DE LA DIRECTORA GENERAL DEL PATRONATO CORRESPONDIENTE DE SEPTIEMBRE-DICIEMBRE 2023, DÁNDOSE POR ENTERADOS DE LOS APOYOS ENTREGADOS POR EL MISMO PERIODO Y LOS ESTADOS FINANCIEROS A FEBRERO DEL 2024
SEGUNDA	20240411	O	ACUERDO CDPFEQ-11/04/24-03	EL CONSEJO DIRECTIVO, CON BASE EN LO DISPUESTO EN EL ARTÍCULO 7 FRACCIÓN IV DEL DECRETO POR EL QUE SE CREA AL PATRONATO DE LAS FIESTAS DEL ESTADO DE QUERÉTARO, Y EL ARTÍCULO 54 FRACCIÓN XVIII DE LA LEY DE LA ADMINISTRACIÓN PÚBLICA PARAESTATAL DEL ESTADO DE QUERÉTARO, APRUEBA LA MODIFICACIÓN A LA ESTRUCTURA SALARIAL DEL PERSONAL DEL PATRONATO DE LAS FIESTAS DEL ESTADO DE QUERÉTARO, SUJETO A LA SUFICIENCIA PRESUPUESTAL, INSTRUYENDO AL TITULAR DE LA ENTIDAD A REALIZAR LAS ACCIONES CORRESPONDIENTES, CONFORME A LA NORMATIVIDAD PREVIO A SU APLICACIÓN, LA CUAL SE INTEGRÓ COMO ANEXO 1 DE LA PRESENTE ACTA

C.P. PATRICIA TERÁN ALCOCER  
TITULAR DEL ÁREA ADMINISTRATIVA





**PATRONATO DE LAS FIESTA DEL ESTADO DE QUERÉTARO (a)**  
**Estado de Situación Financiera Detallado - LDF**  
**Al 31 de diciembre de 2023 y al 30 de Junio de 2024 (b)**  
**(PESOS)**

Concepto (c)	2024 (d)	31 de diciembre de 2023 (e)	Concepto (c)	2024 (d)	31 de diciembre de 2023 (e)
<b>ACTIVO</b>			<b>PASIVO</b>		
<b>Activo Circulante</b>			<b>Activo Circulante</b>		
a. Efectivo y Equivalentes (a=a1+a2+a3+a4+a5+a6+a7)	1,678,487	464,455	a. Cuentas por Pagar a Corto Plazo (a=a1+a2+a3+a4+a5+a6+a7+a8+a9)	112,390	190,633
a1) Efectivo	9,955	651	a1) Servicios Personales por Pagar a Corto Plazo	40,149	45,511
a2) Bancos/Tesorería	1,668,491	463,805	a2) Proveedores por Pagar a Corto Plazo	0	0
a3) Bancos/Dependencias y Otros	0	0	a3) Contratistas por Obras Públicas por Pagar a Corto Plazo	0	0
a4) Inversiones Temporales (Hasta 3 meses)	0	0	a4) Participaciones y Aportaciones por Pagar a Corto Plazo	0	0
a5) Fondos con Afectación Específica	0	0	a5) Transferencias Otorgadas por Pagar a Corto Plazo	0	0
a6) Depósitos de Fondos de Terceros en Garantía y/o Administración	0	0	a6) Intereses, Comisiones y Otros Gastos de la Deuda Pública por Pagar a Corto Plazo	0	0
a7) Otros Efectivos y Equivalentes	0	0	a7) Retenciones y Contribuciones por Pagar a Corto Plazo	72,240	145,122
b. Derechos a Recibir Efectivo o Equivalentes (b=b1+b2+b3+b4+b5+b6+b7)	46,438	73,635	a8) Devoluciones de la Ley de Ingresos por Pagar a Corto Plazo	0	0
b1) Inversiones Financieras de Corto Plazo	0	0	a9) Otras Cuentas por Pagar a Corto Plazo	0	0
b2) Cuentas por Cobrar a Corto Plazo	3,567	3,567	b. Documentos por Pagar a Corto Plazo (b=b1+b2+b3)	0	0
b3) Deudores Diversos por Cobrar a Corto Plazo	42,870	70,068	b1) Documentos Comerciales por Pagar a Corto Plazo	0	0
b4) Ingresos por Recuperar a Corto Plazo	0	0	b2) Documentos con Contratistas por Obras Públicas por Pagar a Corto Plazo	0	0
b5) Deudores por Anticipos de la Tesorería a Corto Plazo	0	0	b3) Otros Documentos por Pagar a Corto Plazo	0	0
b6) Préstamos Otorgados a Corto Plazo	0	0	c. Porción a Corto Plazo de la Deuda Pública a Largo Plazo (c=c1+c2)	0	0
b7) Otros Derechos a Recibir Efectivo o Equivalentes a Corto Plazo	0	0	c1) Porción a Corto Plazo de la Deuda Pública	0	0
c. Derechos a Recibir Bienes o Servicios (c=c1+c2+c3+c4+c5)	14,370	0	c2) Porción a Corto Plazo de Arrendamiento Financiero	0	0
c1) Anticipo a Proveedores por Adquisición de Bienes y Prestación de Servicios a Corto Plazo	14,370	0	d. Títulos y Valores a Corto Plazo	0	0
c2) Anticipo a Proveedores por Adquisición de Bienes Inmuebles y Muebles a Corto Plazo	0	0	e. Pasivos Diferidos a Corto Plazo (e=e1+e2+e3)	0	0
c3) Anticipo a Proveedores por Adquisición de Bienes Intangibles a Corto Plazo	0	0	e1) Ingresos Cobrados por Adelantado a Corto Plazo	0	0
c4) Anticipo a Contratistas por Obras Públicas a Corto Plazo	0	0	e2) Intereses Cobrados por Adelantado a Corto Plazo	0	0
c5) Otros Derechos a Recibir Bienes o Servicios a Corto Plazo	0	0	e3) Otros Pasivos Diferidos a Corto Plazo	0	0
d. Inventarios (d=d1+d2+d3+d4+d5)	0	0	f. Fondos y Bienes de Terceros en Garantía y/o Administración a Corto Plazo (f=f1+f2+f3+f4+f5+f6)	0	0
d1) Inventario de Mercancías para Venta	0	0	f1) Fondos en Garantía a Corto Plazo	0	0
d2) Inventario de Mercancías Terminadas	0	0	f2) Fondos en Administración a Corto Plazo	0	0
d3) Inventario de Mercancías en Proceso de Elaboración	0	0	f3) Fondos Contingentes a Corto Plazo	0	0
d4) Inventario de Materiales, Materiales y Suministros para el Proceso de Elaboración	0	0	f4) Fondos de Inmuebles, Muebles y Muebles por Pagar a Corto Plazo	0	0
d5) Bienes en Tránsito	0	0	f5) Fondos de Bienes en Garantía y/o Administración a Corto Plazo	0	0
e. Almacenes	0	0	f6) Valores y Bienes en Garantía a Corto Plazo	0	0
f. Estimación por Pérdida o Deterioro de Activos Circulantes (f=f1+f2)	0	0	g. Provisiones a Corto Plazo (g=g1+g2+g3)	0	0
f1) Estimaciones para Cuentas Inabrogables por Derechos a Recibir Efectivo o Equivalentes	0	0	g1) Provisión para Demandas y Juicios a Corto Plazo	0	0
f2) Estimación por Deterioro de Inventarios	0	0	g2) Provisión para Contingencias a Corto Plazo	0	0
g. Otros Activos Circulantes (g=g1+g2+g3+g4)	0	0	g3) Otras Provisiones a Corto Plazo	0	0
g1) Valores en Garantía	0	0	h. Otros Pasivos a Corto Plazo (h=h1+h2+h3)	0	0
g2) Bienes en Garantía (excluye depósitos de fondos)	0	0	h1) Ingresos por Clasificar	0	0
g3) Bienes Sujetos de Embargos, Secos, Aseguramientos y Depósitos de Bienes	0	0	h2) Recaudación por Participar	0	0
g4) Adquisición con Fondos de Terceros	0	0	h3) Otros Pasivos Circulantes	0	0
<b>IIA. Total de Activos Circulantes (IIA = a + b + c + d + e + f + g)</b>	<b>1,739,294</b>	<b>538,090</b>	<b>IIA. Total de Pasivos Circulantes (IIA = a + b + c + d + e + f + g + h)</b>	<b>112,390</b>	<b>190,633</b>
<b>Activo No Circulante</b>			<b>Pasivo No Circulante</b>		
a. Inversiones Financieras a Largo Plazo	0	0	a. Cuentas por Pagar a Largo Plazo	0	0
b. Derechos a Recibir Efectivo o Equivalentes a Largo Plazo	0	0	b. Documentos por Pagar a Largo Plazo	0	0
c. Bienes Inmuebles, Infraestructura y Construcciones en Proceso	0	0	c. Deuda Pública a Largo Plazo	0	0
d. Bienes Muebles	6,320,280	6,264,948	d. Pasivos Diferidos a Largo Plazo	0	0
e. Activos Intangibles	50,000	50,000	e. Fondos y Bienes de Terceros en Garantía y/o Administración a Largo Plazo	0	0
f. Depreciación, Deterioro y Amortización Acumulada de Bienes	-5,165,564	-4,891,402	f. Provisiones a Largo Plazo	0	0
g. Activos Diferidos	56,436	56,436	<b>IIIB. Total de Pasivos No Circulantes (IIIB = a + b + c + d + e + f)</b>	<b>0</b>	<b>0</b>
h. Estimación por Pérdida o Deterioro de Activos no Circulantes	0	0	<b>II. Total del Pasivo (II = IIA + IIIB)</b>	<b>112,390</b>	<b>190,633</b>
i. Otros Activos no Circulantes	0	0	<b>HACIENDA PÚBLICA/PATRIMONIO</b>		
<b>IB. Total de Activos No Circulantes (IB = a + b + c + d + e + f + g + h + i)</b>	<b>1,261,152</b>	<b>1,479,982</b>	<b>IIIA. Hacienda Pública/Patrimonio Contribuido (IIIA = a + b + c)</b>	<b>5,173,208</b>	<b>5,173,206</b>
<b>I. Total del Activo (I = IA + IB)</b>	<b>3,000,446</b>	<b>2,018,072</b>	a. Aportaciones	5,173,204	5,173,204
			b. Donaciones de Capital	4	2
			c. Actualización de la Hacienda Pública/Patrimonio	0	0
			<b>IIIB. Hacienda Pública/Patrimonio Generado (IIIB = a + b + c + d + e)</b>	<b>-2,285,152</b>	<b>-3,345,767</b>
			a. Resultados del Ejercicio (Ahorro/Desahorro)	1,060,615	-151,021
			b. Resultados de Ejercicios Anteriores	-3,345,809	-3,194,785
			c. Revalúos	0	0
			d. Reservas	0	0
			e. Rectificaciones de Resultados de Ejercicios Anteriores	39	39
			<b>IIIC. Efecto de Insuficiencia en la Actualización de la Hacienda Pública/Patrimonio</b>	<b>0</b>	<b>0</b>
			a. Resultado por Posición Monetaria	0	0
			b. Resultado por Tenencia de Activos no Monetarios	0	0
			<b>III. Total Hacienda Pública/Patrimonio (III = IIIA + IIIB + IIIC)</b>	<b>2,888,057</b>	<b>1,827,440</b>
			<b>IV. Total del Pasivo y Hacienda Pública/Patrimonio (IV = II + III)</b>	<b>3,000,446</b>	<b>2,018,072</b>

LIC. GLORIA EUGENIA GARCÍA ALCOCER  
DIRECTORA GENERAL

CP PATRICIA YERAN ALCOCER  
TITULAR AREA ADMINISTRATIVA



PATRONATO DE LAS FIESTA DEL ESTADO DE QUERETARO (a)

Informe Analítico de la Deuda Pública y Otros Pasivos - LDF

Del 1 de Enero al 30 de Junio de 2024 (b)

(PESOS)

Denominación de la Deuda Pública y Otros Pasivos (c)	Saldo al 31 de diciembre de 2023 (d)	Disposiciones del Periodo (e)	Amortizaciones del Periodo (f)	Revaluaciones, Reclasificaciones y Otros Ajustes (g)	Saldo Final del Periodo (h) h=d+e-f+g	Pago de Intereses del Periodo (i)	Pago de Comisiones y demás costos asociados durante el Periodo (j)
<b>1. Deuda Pública (1=A+B)</b>	0	0	0	0	0	0	0
<b>A. Corto Plazo (A=a1+a2+a3)</b>	0	0	0	0	0	0	0
a1) Instituciones de Crédito	0	0	0	0	0	0	0
a2) Títulos y Valores	0	0	0	0	0	0	0
a3) Arrendamientos Financieros	0	0	0	0	0	0	0
<b>B. Largo Plazo (B=b1+b2+b3)</b>	0	0	0	0	0	0	0
b1) Instituciones de Crédito	0	0	0	0	0	0	0
b2) Títulos y Valores	0	0	0	0	0	0	0
b3) Arrendamientos Financieros	0	0	0	0	0	0	0
<b>2. Otros Pasivos</b>	190,633				112,390		
<b>3. Total de la Deuda Pública y Otros Pasivos (1+2)</b>	190,633	0	0	0	112,390	0	0
<b>4. Deuda Contingente 1 (informativo)</b>	0	0	0	0	0	0	0
A. Deuda Contingente 1					0		
B. Deuda Contingente 2					0		
C. Deuda Contingente XX					0		
<b>5. Valor de Instrumentos Bono Cupón Cero 2 (Informativo)</b>	0	0	0	0	0	0	0
A. Instrumento Bono Cupón Cero 1					0		
B. Instrumento Bono Cupón Cero 2					0		
C. Instrumento Bono Cupón Cero XX					0		

1. Se refiere a cualquier Financiamiento sin fuente o garantía de pago definida, que sea asumida de manera solidaria o subsidiaria por las Entidades Federativas con sus Municipios, organismos descentralizados y empresas de participación estatal mayoritaria y fideicomisos, locales o municipales, y por los Municipios con sus respectivos organismos descentralizados y empresas de participación municipal mayoritaria.

2. Se refiere al valor del Bono Cupón Cero que respalda el pago de los créditos asociados al mismo (Activo).

Obligaciones a Corto Plazo (k)	Monto Contratado (l)	Plazo Pactado (m)	Tasa de Interés (n)	Comisiones y Costos Relacionados (o)	Tasa Efectiva (p)
<b>6. Obligaciones a Corto Plazo (Informativo)</b>	0	0	0	0	0
A. Crédito 1					
B. Crédito 2					
C. Crédito XX					

LIC. GLORIA EUGENIA GARCIA ALCOCER  
DIRECTORA GENERAL

CP PATRICIA TERAN ALCOCER  
TITULAR AREA ADMINISTRATIVA





PATRONATO DE LAS FIESTAS DEL ESTADO DE QUERETARO (a)  
Informe Analítico de Obligaciones Diferentes de Financiamientos - LDF  
Del 1 de Enero al 30 de Junio de 2024 (b)  
(PESOS)

Denominación de las Obligaciones Diferentes de Financiamiento (c)	Fecha del Contrato (d)	Fecha de inicio de operación del proyecto (e)	Fecha de vencimiento (f)	Monto de la inversión pactado (g)	Plazo pactado (h)	Monto promedio mensual del pago de la contraprestación (i)	Monto promedio mensual del pago de la contraprestación correspondiente al pago de inversión (j)	Monto pagado de la inversión al 30 de junio de 2024 (k)	Monto pagado de la inversión actualizado al 30 de junio de 2024 (l)	Saldo pendiente por pagar de la inversión al 30 de junio de 2024 (m = g - l)
<b>A. Asociaciones Público Privadas (APP's) (A=a+b+c+d)</b>		0	0	0	0	0	0	0	0	0
a) APP 1										0
b) APP 2										0
c) APP 3										0
d) APP XX										0
<b>B. Otros Instrumentos (B=a+b+c+d)</b>		0	0	0	0	0	0	0	0	0
a) Otro Instrumento 1										0
b) Otro Instrumento 2										0
c) Otro Instrumento 3										0
d) Otro Instrumento XX										0
<b>C. Total de Obligaciones Diferentes de Financiamiento (C=A+B)</b>		0	0	0	0	0	0	0	0	0

LIC. GLORIA EUGENIA GARCIA ALCOCER  
DIRECTORA GENERAL

CP PATRICIA TERÁN ALCOCER  
TITULAR AREA ADMINISTRATIVA



**PATRONATO DE LAS FIESTAS DEL ESTADO DE QUERÉTARO (a)**  
**Balance Presupuestario - LDF**  
**Del 1 de Enero al 30 de Junio de 2024 (b)**  
**(PESOS)**

Concepto (c)	Estimado/ Aprobado (d)	Devengado	Recaudado/ Pagado
<b>A. Ingresos Totales (A = A1+A2+A3)</b>	15,606,945	5,706,823	5,706,823
A1. Ingresos de Libre Disposición	15,606,945	5,706,823	5,706,823
A2. Transferencias Federales Etiquetadas			
A3. Financiamiento Neto	0	0	0
<b>B. Egresos Presupuestarios<sup>1</sup> (B = B1+B2)</b>	15,606,945	4,427,376	4,387,226
B1. Gasto No Etiquetado (sin incluir Amortización de la Deuda Pública)	15,606,945	4,427,376	4,387,226
B2. Gasto Etiquetado (sin incluir Amortización de la Deuda Pública)			
<b>C. Remanentes del Ejercicio Anterior (C = C1 + C2)</b>	0	0	0
C1. Remanentes de Ingresos de Libre Disposición aplicados en el periodo			
C2. Remanentes de Transferencias Federales Etiquetadas aplicados en el periodo			
<b>I. Balance Presupuestario (I = A - B + C)</b>	0	1,279,447	1,319,596
<b>II. Balance Presupuestario sin Financiamiento Neto (II = I - A3)</b>	0	1,279,447	1,319,596
<b>III. Balance Presupuestario sin Financiamiento Neto y sin Remanentes del Ejercicio Anterior (III= II - C)</b>	0	1,279,447	1,319,596

Concepto	Aprobado	Devengado	Pagado
<b>E. Intereses, Comisiones y Gastos de la Deuda (E = E1+E2)</b>	0	0	0
E1. Intereses, Comisiones y Gastos de la Deuda con Gasto No Etiquetado			
E2. Intereses, Comisiones y Gastos de la Deuda con Gasto Etiquetado			
<b>IV. Balance Primario (IV = III + E)</b>	0	1,279,447	1,319,596

Concepto	Estimado/ Aprobado	Devengado	Recaudado/ Pagado
<b>F. Financiamiento (F = F1 + F2)</b>	0	0	0
F1. Financiamiento con Fuente de Pago de Ingresos de Libre Disposición			
F2. Financiamiento con Fuente de Pago de Transferencias Federales Etiquetadas			
<b>G. Amortización de la Deuda (G = G1 + G2)</b>	0	0	0
G1. Amortización de la Deuda Pública con Gasto No Etiquetado			
G2. Amortización de la Deuda Pública con Gasto Etiquetado			
<b>A3. Financiamiento Neto (A3 = F - G)</b>	0	0	0

Concepto	Estimado/ Aprobado	Devengado	Recaudado/ Pagado
A1. Ingresos de Libre Disposición	15,606,945	5,706,823	5,706,823
<b>A3.1 Financiamiento Neto con Fuente de Pago de Ingresos de Libre Disposición (A3.1 = F1 - G1)</b>	0	0	0
F1. Financiamiento con Fuente de Pago de Ingresos de Libre Disposición	0	0	0
G1. Amortización de la Deuda Pública con Gasto No Etiquetado	0	0	0
B1. Gasto No Etiquetado (sin incluir Amortización de la Deuda Pública)	15,606,945	4,427,376	4,387,226
C1. Remanentes de Ingresos de Libre Disposición aplicados en el periodo		0	0
<b>V. Balance Presupuestario de Recursos Disponibles (V = A1 + A3.1 - B1 + C1)</b>	0	1,279,447	1,319,596
<b>VI. Balance Presupuestario de Recursos Disponibles sin Financiamiento Neto (VI = V - A3.1)</b>	0	1,279,447	1,319,596

*Handwritten signature*

*Handwritten signature*

Concepto	Estimado/ Aprobado	Devengado	Recaudado/ Pagado
A2. Transferencias Federales Etiquetadas	0	0	0
A3.2 Financiamiento Neto con Fuente de Pago de Transferencias Federales Etiquetadas (A3.2 = F2 - G2)	0	0	0
F2. Financiamiento con Fuente de Pago de Transferencias Federales Etiquetadas	0	0	0
G2. Amortización de la Deuda Pública con Gasto Etiquetado	0	0	0
B2. Gasto Etiquetado (sin incluir Amortización de la Deuda Pública)	0	0	0
C2. Remanentes de Transferencias Federales Etiquetadas aplicados en el periodo		0	0
<b>VII. Balance Presupuestario de Recursos Etiquetados (VII = A2 + A3.2 - B2 + C2)</b>	0	0	0
<b>VIII. Balance Presupuestario de Recursos Etiquetados sin Financiamiento Neto (VIII = VII - A3.2)</b>	0	0	0

LIC. GLORIA EUGENIA GARCIA ALCOCER  
DIRECTORA GENERAL

CP-PATRICIA TERAN ALCOCER  
TITULAR AREA ADMINISTRATIVA



**PATRONATO DE LAS FIESTAS DEL ESTADO DE QUERÉTARO (a)**  
**Estado Analítico de Ingresos Detallado - LDF**  
**Del 1 de Enero al 30 de Junio de 2024 (b)**  
**(PESOS)**

Concepto (c)	Ingreso					Diferencia (e)
	Estimado (d)	Ampliaciones/ (Reducciones)	Modificado	Devengado	Recaudado	
<b>Ingresos de Libre Disposición</b>						
A. Impuestos			0			0
B. Cuotas y Aportaciones de Seguridad Social			0			0
C. Contribuciones de Mejoras			0			0
D. Derechos			0			0
E. Productos	0	73	73	73	73	73
F. Aprovechamientos			0			0
G. Ingresos por Ventas de Bienes y Prestación Servicios	70,000	0	70,000	6,750	6,750	-63,250
H. Participaciones (H=h1+h2+h3+h4+h5+h6+h7+h8+h9+h10+h11)	0	0	0	0	0	0
h1) Fondo General de Participaciones			0			0
h2) Fondo de Fomento Municipal			0			0
h3) Fondo de Fiscalización y Recaudación			0			0
h4) Fondo de Compensación			0			0
h5) Fondo de Extracción de Hidrocarburos			0			0
h6) Impuesto Especial Sobre Producción y Servicios			0			0
h7) 3.17% de la Recaudación General			0			0
h8) 3.17% Sobre Extracción de Petróleo			0			0
h9) Gasolinas y Diésel			0			0
h10) Fondo del Impuesto Sobre la Renta			0			0
h11) Fondo de Estabilización de los Ingresos de las Entidades Federativas			0			0
I. Incentivos Derivados de la Colaboración Fiscal (I=i1+i2+i3+i4+i5)	0	0	0	0	0	0
i1) Tenencia o Uso de Vehículos			0			0
i2) Fondo de Compensación ISAN			0			0
i3) Impuesto Sobre Automóviles Nuevos			0			0
i4) Fondo de Compensación de Repecos-Intermedios			0			0
i5) Otros Incentivos Económicos			0			0
J. Transferencias y Asignaciones	15,536,945	0	15,536,945	5,700,000	5,700,000	-9,836,945
K. Convenios	0	0	0	0	0	0
k1) Otros Convenios y Subsidios			0			0
L. Otros Ingresos de Libre Disposición (L=l1+l2)	0	0	0	0	0	0
l1) Participaciones en Ingresos Locales			0			0
l2) Otros Ingresos de Libre Disposición			0			0
<b>I. Total de Ingresos de Libre Disposición (I=A+B+C+D+E+F+G+H+I+J+K+L)</b>	<b>15,606,945</b>	<b>73</b>	<b>15,607,018</b>	<b>5,706,823</b>	<b>5,706,823</b>	<b>-9,900,122</b>
<b>Ingresos Excedentes de Ingresos de Libre Disposición</b>						<b>-9,900,122</b>
<b>Transferencias Federales Etiquetadas</b>						
A. Aportaciones (A=a1+a2+a3+a4+a5+a6+a7+a8)	0	0	0	0	0	0
a1) Fondo de Aportaciones para la Nómina Educativa y Gasto Operativo			0			0
a2) Fondo de Aportaciones para los Servicios de Salud			0			0
a3) Fondo de Aportaciones para la Infraestructura Social			0			0
a4) Fondo de Aportaciones para el Fortalecimiento de los Municipios y de las Demarcaciones Territoriales del Distrito Federal			0			0
a5) Fondo de Aportaciones Múltiples			0			0
a6) Fondo de Aportaciones para la Educación Tecnológica y de Adultos			0			0
a7) Fondo de Aportaciones para la Seguridad Pública de los Estados y del Distrito Federal			0			0
a8) Fondo de Aportaciones para el Fortalecimiento de las Entidades Federativas			0			0
B. Convenios (B=b1+b2+b3+b4)	0	0	0	0	0	0
b1) Convenios de Protección Social en Salud			0			0
b2) Convenios de Descentralización			0			0
b3) Convenios de Reasignación			0			0
b4) Otros Convenios y Subsidios			0			0
C. Fondos Distintos de Aportaciones (C=c1+c2)	0	0	0	0	0	0

*[Handwritten signatures and initials in blue ink]*



**PATRONATO DE LAS FIESTA DEL ESTADO DE QUERETARO (a)**  
**Estado Analítico de Ingresos Detallado - LDF**  
**Del 1 de Enero al 30 de Junio de 2024 (b)**  
**(PESOS)**

Concepto (c)	Ingreso				Diferencia (e)	
	Estimado (d)	Ampliaciones/ (Reducciones)	Modificado	Devengado		Recaudado
c1) Fondo para Entidades Federativas y Municipios Productores de Hidrocarburos			0			0
c2) Fondo Minero			0			0
D. Transferencias, Asignaciones, Subsidios y Subvenciones, y Pensiones y Jubilaciones			0			0
E. Otras Transferencias Federales Etiquetadas			0			0
<b>II. Total de Transferencias Federales Etiquetadas (II = A + B + C + D + E)</b>	0	0	0	0	0	0
<b>III. Ingresos Derivados de Financiamientos (III = A)</b>	0	0	0	0	0	0
A. Ingresos Derivados de Financiamientos			0			0
<b>IV. Total de Ingresos (IV = I + II + III)</b>	15,606,945	73	15,607,018	5,706,823	5,706,823	<b>-9,900,122</b>
<b>Datos Informativos</b>						
1. Ingresos Derivados de Financiamientos con Fuente de Pago de Ingresos de Libre Disposición			0			0
2. Ingresos Derivados de Financiamientos con Fuente de Pago de Transferencias Federales Etiquetadas			0			0
<b>3. Ingresos Derivados de Financiamientos (3 = 1 + 2)</b>	0	0	0	0	0	0

LIC. GLORIA EUGENIA GARCIA ALCOCER  
DIRECTORA GENERAL

CP PATRICIA TERAN ALCOCER  
TITULAR AREA ADMINISTRATIVA




**PATRONATO DE LAS FIESTA DEL ESTADO DE QUERETARO (a)**  
**Estado Analítico del Ejercicio del Presupuesto de Egresos Detallado - LDF**  
 Clasificación por Objeto del Gasto (Capítulo y Concepto)  
 Del 1 de Enero al 30 de Junio de 2024 (b)  
 (PESOS)


Concepto (c)	Egresos					Subejercicio (e)
	Aprobado (d)	Ampliaciones/ (Reducciones)	Modificado	Devengado	Pagado	
<b>I. Gasto No Etiquetado (I=A+B+C+D+E+F+G+H+I)</b>	<b>15,606,945</b>	<b>73</b>	<b>15,607,018</b>	<b>4,427,376</b>	<b>4,387,226</b>	<b>11,179,642</b>
A. Servicios Personales (A=a1+a2+a3+a4+a5+a6+a7)	3,715,612	0	3,715,612	1,428,010	1,387,861	2,287,602
a1) Remuneraciones al Personal de Carácter Permanente	2,145,996	-4,915	2,141,081	1,007,500	1,007,500	1,133,580
a2) Remuneraciones al Personal de Carácter Transitorio			0			0
a3) Remuneraciones Adicionales y Especiales	542,460	0	542,460	26,889	26,889	515,571
a4) Seguridad Social	428,243	0	428,243	193,810	153,661	234,433
a5) Otras Prestaciones Sociales y Económicas	598,913	4,915	603,828	199,811	199,811	404,017
a6) Previsiones			0			0
a7) Pago de Estímulos a Servidores Públicos			0			0
B. Materiales y Suministros (B=b1+b2+b3+b4+b5+b6+b7+b8+b9)	494,756	0	494,756	148,741	148,741	346,015
b1) Materiales de Administración, Emisión de Documentos y Artículos Oficiales	109,239	0	109,239	26,292	26,292	82,947
b2) Alimentos y Utensilios	22,713	0	22,713	14,055	14,055	8,658
b3) Materias Primas y Materiales de Producción y Comercialización			0			0
b4) Materiales y Artículos de Construcción y de Reparación	129,032	0	129,032	48,278	48,278	80,754
b5) Productos Químicos, Farmacéuticos y de Laboratorio	3,030	0	3,030	0	0	3,030
b6) Combustibles, Lubricantes y Aditivos	150,639	0	150,639	39,167	39,167	111,472
b7) Vestuario, Blancos, Prendas de Protección y Artículos Deportivos	20,900	0	20,900	0	0	20,900
b8) Materiales y Suministros Para Seguridad			0			0
b9) Herramientas, Refacciones y Accesorios Menores	59,203	0	59,203	20,948	20,948	38,255
C. Servicios Generales (C=c1+c2+c3+c4+c5+c6+c7+c8+c9)	8,248,305	-55,257	8,193,048	1,852,275	1,852,275	6,340,773
c1) Servicios Básicos	118,734	0	118,734	48,125	48,125	70,609
c2) Servicios de Arrendamiento	995,000	0	995,000	491,780	491,780	503,220
c3) Servicios Profesionales, Científicos, Técnicos y Otros Servicios	1,309,053	0	1,309,053	509,428	509,428	799,625
c4) Servicios Financieros, Bancarios y Comerciales	85,097	73	85,170	33,845	33,845	51,325
c5) Servicios de Instalación, Reparación, Mantenimiento y Conservación	365,750	-87,430	298,320	82,170	82,170	216,151
c6) Servicios de Comunicación Social y Publicidad			0			0
c7) Servicios de Traslado y Viáticos	6,341	0	6,341	1,179	1,179	5,162
c8) Servicios Oficiales	5,268,035	0	5,268,035	626,581	626,581	4,641,454
c9) Otros Servicios Generales	100,295	12,100	112,395	59,169	59,169	53,226
D. Transferencias, Asignaciones, Subsidios y Otras Ayudas (D=d1+d2+d3+d4+d5+d6+d7+d8+d9)	3,148,272	0	3,148,272	943,019	943,019	2,205,253
d1) Transferencias Internas y Asignaciones al Sector Público			0			0
d2) Transferencias al Resto del Sector Público			0			0
d3) Subsidios y Subvenciones			0			0
d4) Ayudas Sociales	1,875,882	0	1,875,882	415,700	415,700	1,460,182
d5) Pensiones y Jubilaciones	1,272,390	0	1,272,390	527,319	527,319	745,071
d6) Transferencias a Fideicomisos, Mandatos y Otros Análogos			0			0
d7) Transferencias a la Seguridad Social			0			0
d8) Donativos			0			0
d9) Transferencias al Exterior			0			0
E. Bienes Muebles, Inmuebles e Intangibles (E=e1+e2+e3+e4+e5+e6+e7+e8+e9)	0	55,330	55,330	55,330	55,330	0
e1) Mobiliario y Equipo de Administración	0	55,330	55,330	55,330	55,330	0
e2) Mobiliario y Equipo Educativo y Recreativo			0			0
e3) Equipo e Instrumental Médico y de Laboratorio			0			0
e4) Vehículos y Equipo de Transporte			0			0
e5) Equipo de Defensa y Seguridad			0			0
e6) Maquinaria, Otros Equipos y Herramientas			0			0
e7) Activos Biológicos			0			0
e8) Bienes Inmuebles			0			0
e9) Activos Intangibles			0			0
F. Inversión Pública (F=f1+f2+f3)	0	0	0	0	0	0
f1) Obra Pública en Bienes de Dominio Público			0			0
f2) Obra Pública en Bienes Propios			0			0
f3) Proyectos Productivos y Acciones de Fomento			0			0
G. Inversiones Financieras y Otras Provisiones (G=g1+g2+g3+g4+g5+g6+g7)	0	0	0	0	0	0
g1) Inversiones Para el Fomento de Actividades Productivas			0			0
g2) Acciones y Participaciones de Capital			0			0
g3) Compra de Títulos y Valores			0			0
g4) Concesión de Préstamos			0			0
g5) Inversiones en Fideicomisos, Mandatos y Otros Análogos			0			0
g6) Fideicomiso de Desastres Naturales (Informativo)			0			0
g7) Otras Inversiones Financieras			0			0
g8) Provisiones para Contingencias y Otras Erogaciones Especiales			0			0
H. Participaciones y Aportaciones (H=h1+h2+h3)	0	0	0	0	0	0
h1) Participaciones			0			0
h2) Aportaciones			0			0
h3) Convenios			0			0
I. Deuda Pública (I=i1+i2+i3+i4+i5+i6+i7)	0	0	0	0	0	0
i1) Amortización de la Deuda Pública			0			0
i2) Intereses de la Deuda Pública			0			0
i3) Comisiones de la Deuda Pública			0			0
i4) Gastos de la Deuda Pública			0			0
i5) Costo por Coberturas			0			0
i6) Apoyos Financieros			0			0
i7) Adeudos de Ejercicios Fiscales Anteriores (ADEFAS)			0			0
<b>II. Gasto Etiquetado (II=A+B+C+D+E+F+G+H+I)</b>	<b>0</b>	<b>0</b>	<b>0</b>	<b>0</b>	<b>0</b>	<b>0</b>
A. Servicios Personales (A=a1+a2+a3+a4+a5+a6+a7)	0	0	0	0	0	0
a1) Remuneraciones al Personal de Carácter Permanente			0			0
a2) Remuneraciones al Personal de Carácter Transitorio			0			0
a3) Remuneraciones Adicionales y Especiales			0			0
a4) Seguridad Social			0			0
a5) Otras Prestaciones Sociales y Económicas			0			0
a6) Previsiones			0			0



**PATRONATO DE LAS FIESTAS DEL ESTADO DE QUERÉTARO (a)**  
**Estado Analítico del Ejercicio del Presupuesto de Egresos Detallado - LDF**  
**Clasificación por Objeto del Gasto (Capítulo y Concepto)**  
**Del 1 de Enero al 30 de Junio de 2024 (b)**  
**(PESOS)**

Concepto (c)	Egresos					Subejercicio (e)
	Aprobado (d)	Ampliaciones/ (Reducciones)	Modificado	Devengado	Pagado	
a7) Pago de Estímulos a Servidores Públicos			0			0
<b>B. Materiales y Suministros (B=b1+b2+b3+b4+b5+b6+b7+b8+b9)</b>	0	0	0	0	0	0
b1) Materiales de Administración, Emisión de Documentos y Artículos Oficiales			0			0
b2) Alimentos y Utensilios			0			0
b3) Materias Primas y Materiales de Producción y Comercialización			0			0
b4) Materiales y Artículos de Construcción y de Reparación			0			0
b5) Productos Químicos, Farmacéuticos y de Laboratorio			0			0
b6) Combustibles, Lubricantes y Aditivos			0			0
b7) Vestuario, Blancos, Prendas de Protección y Artículos Deportivos			0			0
b8) Materiales y Suministros Para Seguridad			0			0
b9) Herramientas, Refacciones y Accesorios Menores			0			0
<b>C. Servicios Generales (C=c1+c2+c3+c4+c5+c6+c7+c8+c9)</b>	0	0	0	0	0	0
c1) Servicios Básicos			0			0
c2) Servicios de Arrendamiento			0			0
c3) Servicios Profesionales, Científicos, Técnicos y Otros Servicios			0			0
c4) Servicios Financieros, Bancarios y Comerciales			0			0
c5) Servicios de Instalación, Reparación, Mantenimiento y Conservación			0			0
c6) Servicios de Comunicación Social y Publicidad			0			0
c7) Servicios de Traslado y Viáticos			0			0
c8) Servicios Oficiales			0			0
c9) Otros Servicios Generales			0			0
<b>D. Transferencias, Asignaciones, Subsidios y Otras Ayudas (D=d1+d2+d3+d4+d5+d6+d7+d8+d9)</b>	0	0	0	0	0	0
d1) Transferencias Internas y Asignaciones al Sector Público			0			0
d2) Transferencias al Resto del Sector Público			0			0
d3) Subsidios y Subvenciones			0			0
d4) Ayudas Sociales			0			0
d5) Pensiones y Jubilaciones			0			0
d6) Transferencias a Fideicomisos, Mandatos y Otros Análogos			0			0
d7) Transferencias a la Seguridad Social			0			0
d8) Donativos			0			0
d9) Transferencias al Exterior			0			0
<b>E. Bienes Muebles, Inmuebles e Intangibles (E=e1+e2+e3+e4+e5+e6+e7+e8+e9)</b>	0	0	0	0	0	0
e1) Mobiliario y Equipo de Administración			0			0
e2) Mobiliario y Equipo Educativo y Recreativo			0			0
e3) Equipo e Instrumental Médico y de Laboratorio			0			0
e4) Vehículos y Equipo de Transporte			0			0
e5) Equipo de Defensa y Seguridad			0			0
e6) Maquinaria, Otros Equipos y Herramientas			0			0
e7) Activos Biológicos			0			0
e8) Bienes Inmuebles			0			0
e9) Activos Intangibles			0			0
<b>F. Inversión Pública (F=f1+f2+f3)</b>	0	0	0	0	0	0
f1) Otra Pública en Bienes de Dominio Público			0			0
f2) Otra Pública en Bienes Propios			0			0
f3) Proyectos Productivos y Acciones de Fomento			0			0
<b>G. Inversiones Financieras y Otras Provisiones (G=g1+g2+g3+g4+g5+g6+g7)</b>	0	0	0	0	0	0
g1) Inversiones Para el Fomento de Actividades Productivas			0			0
g2) Acciones y Participaciones de Capital			0			0
g3) Compra de Títulos y Valores			0			0
g4) Concesión de Préstamos			0			0
g5) Inversiones en Fideicomisos, Mandatos y Otros Análogos			0			0
Fideicomiso de Desastres Naturales (Informativo)			0			0
g6) Otras Inversiones Financieras			0			0
g7) Provisiones para Contingencias y Otras Erogaciones Especiales			0			0
<b>H. Participaciones y Aportaciones (H=h1+h2+h3)</b>	0	0	0	0	0	0
h1) Participaciones			0			0
h2) Aportaciones			0			0
h3) Convenios			0			0
<b>I. Deuda Pública (I=i1+i2+i3+i4+i5+i6+i7)</b>	0	0	0	0	0	0
i1) Amortización de la Deuda Pública			0			0
i2) Intereses de la Deuda Pública			0			0
i3) Comisiones de la Deuda Pública			0			0
i4) Gastos de la Deuda Pública			0			0
i5) Costo por Coberturas			0			0
i6) Apoyos Financieros			0			0
i7) Adeudos de Ejercicios Fiscales Anteriores (ADEFAS)			0			0
<b>III. Total de Egresos (III = I + II)</b>	<b>15,606,945</b>	<b>73</b>	<b>15,607,018</b>	<b>4,427,376</b>	<b>4,387,226</b>	<b>11,179,642</b>

  
 LIC. GLÓRIA EUGENIA GARCÍA ALCOCER  
 DIRECTORA GENERAL

  
 CP PATRICIA TERÁN ALCOCER  
 TITULAR AREA ADMINISTRATIVA



PATRONATO DE LAS FIESTAS DEL ESTADO DE QUERÉTARO (a)  
Estado Analítico del Ejercicio del Presupuesto de Egresos Detallado - LDF  
Clasificación Administrativa  
Del 1 de Enero al 30 de Junio de 2024 (b)  
(PESOS)

Concepto (c)	Egresos					Subejercicio (e)
	Aprobado (d)	Ampliaciones/ (Reducciones)	Modificado	Devengado	Pagado	
<b>I. Gasto No Etiquetado (I=A+B+C+D+E+F+G+H)</b>	15,606,945	73	15,607,018	4,427,376	4,387,226	11,179,642
Administración	15,606,945	73	15,607,018	4,427,376	4,387,226	11,179,642
						0
						0
						0
						0
						0
						0
						0
						0
<b>II. Gasto Etiquetado (II=A+B+C+D+E+F+G+H)</b>	0	0	0	0	0	0
Administración	0	0	0	0	0	0
						0
						0
						0
						0
						0
						0
						0
						0
<b>III. Total de Egresos (III = I + II)</b>	15,606,945	73	15,607,018	4,427,376	4,387,226	11,179,642

LIC. GLORIA EUGENIA GARCIA ALCOCER  
DIRECTORA GENERAL

CP PATRICIA TERAN ALCOCER  
TITULAR AREA ADMINISTRATIVA





**PATRONATO DE LAS FIESTA DEL ESTADO DE QUERETARO (a)**  
**Estado Analítico del Ejercicio del Presupuesto de Egresos Detallado - LDF**  
**Clasificación Funcional (Finalidad y Función)**  
**Del 1 de Enero al 30 de Junio de 2024 (b)**  
**(PESOS)**

Concepto (c)	Egresos					Subejercicio (e)
	Aprobado (d)	Ampliaciones/ (Reducciones)	Modificado	Devengado	Pagado	
<b>I. Gasto No Etiquetado (I=A+B+C+D)</b>	<b>15,606,945</b>	<b>73</b>	<b>15,607,018</b>	<b>4,427,376</b>	<b>4,387,226</b>	<b>11,179,642</b>
<b>A. Gobierno (A=a1+a2+a3+a4+a5+a6+a7+a8)</b>	<b>0</b>	<b>0</b>	<b>0</b>	<b>0</b>	<b>0</b>	<b>0</b>
a1) Legislación	0	0	0	0	0	0
a2) Justicia	0	0	0	0	0	0
a3) Coordinación de la Política de Gobierno	0	0	0	0	0	0
a4) Relaciones Exteriores	0	0	0	0	0	0
a5) Asuntos Financieros y Hacendarios	0	0	0	0	0	0
a6) Seguridad Nacional	0	0	0	0	0	0
a7) Asuntos de Orden Público y de Seguridad Interior	0	0	0	0	0	0
a8) Otros Servicios Generales	0	0	0	0	0	0
<b>B. Desarrollo Social (B=b1+b2+b3+b4+b5+b6+b7)</b>	<b>15,606,945</b>	<b>73</b>	<b>15,607,018</b>	<b>4,427,376</b>	<b>4,387,226</b>	<b>11,179,642</b>
b1) Protección Ambiental	0	0	0	0	0	0
b2) Vivienda y Servicios a la Comunidad	0	0	0	0	0	0
b3) Salud	0	0	0	0	0	0
b4) Recreación, Cultura y Otras Manifestaciones Sociales	15,606,945	73	15,607,018	4,427,376	4,387,226	11,179,642
b5) Educación	0	0	0	0	0	0
b6) Protección Social	0	0	0	0	0	0
b7) Otros Asuntos Sociales	0	0	0	0	0	0
<b>C. Desarrollo Económico (C=c1+c2+c3+c4+c5+c6+c7+c8+c9)</b>	<b>0</b>	<b>0</b>	<b>0</b>	<b>0</b>	<b>0</b>	<b>0</b>
c1) Asuntos Económicos, Comerciales y Laborales en General	0	0	0	0	0	0
c2) Agropecuaria, Silvicultura, Pesca y Caza	0	0	0	0	0	0
c3) Combustibles y Energía	0	0	0	0	0	0
c4) Minería, Manufacturas y Construcción	0	0	0	0	0	0
c5) Transporte	0	0	0	0	0	0
c6) Comunicaciones	0	0	0	0	0	0
c7) Turismo	0	0	0	0	0	0
c8) Ciencia, Tecnología e Innovación	0	0	0	0	0	0
c9) Otras Industrias y Otros Asuntos Económicos	0	0	0	0	0	0
<b>D. Otras No Clasificadas en Funciones Anteriores (D=d1+d2+d3+d4)</b>	<b>0</b>	<b>0</b>	<b>0</b>	<b>0</b>	<b>0</b>	<b>0</b>
d1) Transacciones de la Deuda Pública / Costo Financiero de la Deuda	0	0	0	0	0	0
d2) Transferencias, Participaciones y Aportaciones Entre Diferentes Niveles y Ordenes de Gobierno	0	0	0	0	0	0
d3) Saneamiento del Sistema Financiero	0	0	0	0	0	0
d4) Adeudos de Ejercicios Fiscales Anteriores	0	0	0	0	0	0
<b>II. Gasto Etiquetado (II=A+B+C+D)</b>	<b>0</b>	<b>0</b>	<b>0</b>	<b>0</b>	<b>0</b>	<b>0</b>
<b>A. Gobierno (A=a1+a2+a3+a4+a5+a6+a7+a8)</b>	<b>0</b>	<b>0</b>	<b>0</b>	<b>0</b>	<b>0</b>	<b>0</b>
a1) Legislación	0	0	0	0	0	0
a2) Justicia	0	0	0	0	0	0
a3) Coordinación de la Política de Gobierno	0	0	0	0	0	0
a4) Relaciones Exteriores	0	0	0	0	0	0
a5) Asuntos Financieros y Hacendarios	0	0	0	0	0	0
a6) Seguridad Nacional	0	0	0	0	0	0
a7) Asuntos de Orden Público y de Seguridad Interior	0	0	0	0	0	0
a8) Otros Servicios Generales	0	0	0	0	0	0
<b>B. Desarrollo Social (B=b1+b2+b3+b4+b5+b6+b7)</b>	<b>0</b>	<b>0</b>	<b>0</b>	<b>0</b>	<b>0</b>	<b>0</b>
b1) Protección Ambiental	0	0	0	0	0	0
b2) Vivienda y Servicios a la Comunidad	0	0	0	0	0	0
b3) Salud	0	0	0	0	0	0
b4) Recreación, Cultura y Otras Manifestaciones Sociales	0	0	0	0	0	0
b5) Educación	0	0	0	0	0	0
b6) Protección Social	0	0	0	0	0	0
b7) Otros Asuntos Sociales	0	0	0	0	0	0
<b>C. Desarrollo Económico (C=c1+c2+c3+c4+c5+c6+c7+c8+c9)</b>	<b>0</b>	<b>0</b>	<b>0</b>	<b>0</b>	<b>0</b>	<b>0</b>
c1) Asuntos Económicos, Comerciales y Laborales en General	0	0	0	0	0	0
c2) Agropecuaria, Silvicultura, Pesca y Caza	0	0	0	0	0	0
c3) Combustibles y Energía	0	0	0	0	0	0
c4) Minería, Manufacturas y Construcción	0	0	0	0	0	0
c5) Transporte	0	0	0	0	0	0
c6) Comunicaciones	0	0	0	0	0	0
c7) Turismo	0	0	0	0	0	0
c8) Ciencia, Tecnología e Innovación	0	0	0	0	0	0
c9) Otras Industrias y Otros Asuntos Económicos	0	0	0	0	0	0



PATRONATO DE LAS FIESTAS DEL ESTADO DE QUERETARO (a)  
Estado Analítico del Ejercicio del Presupuesto de Egresos Detallado - LDF  
Clasificación Funcional (Finalidad y Función)  
Del 1 de Enero al 30 de Junio de 2024 (b)  
(PESOS)

Concepto (c)	Egresos					Subejercicio (e)
	Aprobado (d)	Ampliaciones/ (Reducciones)	Modificado	Devengado	Pagado	
D. Otras No Clasificadas en Funciones Anteriores (D=d1+d2+d3+d4)	0	0	0	0	0	0
d1) Transacciones de la Deuda Publica / Costo Financiero de la Deuda			0			0
d2) Transferencias, Participaciones y Aportaciones Entre Diferentes Niveles y Ordenes de Gobierno			0			0
d3) Saneamiento del Sistema Financiero			0			0
d4) Adeudos de Ejercicios Fiscales Anteriores			0			0
III. Total de Egresos (III = I + II)	15,606,945	73	15,607,018	4,427,376	4,387,226	11,179,642

LIC. GLORIA EUGENIA GARCIA ALCOCER  
DIRECTORA GENERAL

CP. PATRICIA TERAN ALCOCER  
TITULAR AREA ADMINISTRATIVA



**PATRONATO DE LAS FIESTA DEL ESTADO DE QUERETARO (a)**  
**Estado Analítico del Ejercicio del Presupuesto de Egresos Detallado - LDF**  
**Clasificación de Servicios Personales por Categoría**  
**Del 1 de Enero al 30 de Junio de 2024 (b)**  
**(PESOS)**

Concepto (c)	Egresos					Subejercicio (e)
	Aprobado (d)	Ampliaciones/ (Reducciones)	Modificado	Devengado	Pagado	
<b>I. Gasto No Etiquetado (I=A+B+C+D+E+F)</b>	3,715,612	0	3,715,612	1,428,010	1,387,861	2,287,602
A. Personal Administrativo y de Servicio Público	3,715,612	0	3,715,612	1,428,010	1,387,861	2,287,602
B. Magisterio			0			0
C. Servicios de Salud (C=c1+c2)	0	0	0	0	0	0
c1) Personal Administrativo			0			0
c2) Personal Médico, Paramédico y afin			0			0
D. Seguridad Pública			0			0
E. Gastos asociados a la implementación de nuevas leyes federales o reformas a las mismas (E = e1 + e2)	0	0	0	0	0	0
e1) Nombre del Programa o Ley 1			0			0
e2) Nombre del Programa o Ley 2			0			0
F. Sentencias laborales definitivas			0			0
<b>II. Gasto Etiquetado (II=A+B+C+D+E+F)</b>	0	0	0	0	0	0
A. Personal Administrativo y de Servicio Público			0			0
B. Magisterio			0			0
C. Servicios de Salud (C=c1+c2)	0	0	0	0	0	0
c1) Personal Administrativo			0			0
c2) Personal Médico, Paramédico y afin			0			0
D. Seguridad Pública			0			0
E. Gastos asociados a la implementación de nuevas leyes federales o reformas a las mismas (E = e1 + e2)	0	0	0	0	0	0
e1) Nombre del Programa o Ley 1			0			0
e2) Nombre del Programa o Ley 2			0			0
F. Sentencias laborales definitivas			0			0
<b>III. Total del Gasto en Servicios Personales (III = I + II)</b>	3,715,612	0	3,715,612	1,428,010	1,387,861	2,287,602


LIC. GLORIA EUGENIA GARCIA ALCOCER  
DIRECTORA GENERAL

CP. PATRICIA TERAN ALCOCER  
TITULAR AREA ADMINISTRATIVA

PATRÓNATO DE LAS Fiestas del Estado de Querétaro

\*Relación de obras por contratar y por administración en las que se realizó "Cobro Pagado" del 1 de enero al 30 de junio de 2024\*

NÚMERO DE OBRA	NOMBRE COMPLETO DE LA OBRA	LOCALIDAD	NÚMERO DE CUENTA CONTABLE (O LIMONEL)	CLAVE DE LA FUENTE DE FINANCIAMIENTO	NOMBRE DE LA FUENTE DE FINANCIAMIENTO	NOMBRE DEL CONTRATISTA	RFC DEL CONTRATISTA (PERSONA FÍSICA o PERSONA MORAL)	RFC DEL CONTRATISTA (PERSONA FÍSICA o PERSONA MORAL)	MONTO DEL ANTICIPO (CONTINUA REGISTRADO DE ANTICIPO)	CUENTA CONTABLE DE DONDE SE PAGARON LAS ESTIMACIONES	INSTITUCIÓN BANCARIA DE DONDE SE PAGARON LAS ESTIMACIONES	NÚMERO DE CUENTA BANCARIA DE DONDE SE PAGARON LAS ESTIMACIONES	CANTO PAGADO AL 30 DE JUNIO DE 2024	AVANCE FINANCIERO	NÚMERO DE ESTIMACIONES PAGADAS (DEL 1 de enero al 30 de junio de 2024)	ESTIMACIÓN PRESUPUESTAL

  
 C.P. PATRICIA TERÁN ALCOER  
 TITULAR DEL ÁREA ADMINISTRATIVA



PATRIMONIO DE LAS PRUEBAS DEL ESTADO DE GOBIERNO

\*Relación de la totalidad de los procedimientos de Contratos y Obras Públicas licitados a cabo del 1 de enero al 30 de junio de 2021\*

NUMERO DE OBRA NADA QUE MANIFIESTAR	NOMBRE COMPLETO DE LA OBRA	LOCALIDAD	DESIGNACION FUENTE FINANCIAMIENTO	MODALIDAD DE EJECUCION	NUMERO DE CONTRATO	NOMBRE DEL CONTRATISTA	RFC DEL CONTRATISTA (PERSONA FISICA) (13 caracteres alfanumericos)	RFC DEL CONTRATISTA (PERSONA MORAL) (12 caracteres alfanumericos)	MONTO CONTRATADO (CON IVA)	MONTO DE AMPLIACION AL CONTRATO (CON IVA)	PORCENTAJE DE AVANCE	AVANCE FISICO	NUMERO DE ESTIMACIONES PAGADAS (CON 1 de enero al 30 de junio del 2021)	ESTIMACION FINQUIRO SI NO



CP-PATRICIA TERAN ALCOCER  
TITULAR DEL AREA ADMINISTRATIVA