

18/07/2022

Oficio: PFEQ/357/22

Asunto: Se remite Informe de Avance de Gestión Financiera Correspondiente Al periodo Junio 2022.

ING. ENRIQUE DE ECHAVARRI LARY
Auditor Superior del Estado de Querétaro

Presente

Con fundamento en lo dispuesto por los artículos 4 fracción XIII, 13 y 14 de la Ley de Fiscalización Superior y Rendición de Cuentas del Estado de Querétaro, remitimos a Usted la documentación que conforma el Informe de Avance de Gestión Financiera de El Patronato de las Fiestas del Estado de Querétaro, correspondiente al periodo del 01 de enero al 30 de junio de 2022, la cual consta de un legajo y un disco compacto.

Así mismo se ratifica que los saldos del Informe de Avance de Gestión Financiera de El Patronato de las Fiestas del Estado de Querétaro, corresponden al periodo que se reporta, son definitivos y contienen la totalidad de las operaciones realizadas y registradas a esa fecha.

ATENTAMENTE
"Vive la tradición"

Lic. Jaime García Alcocer
Director General

C.P. Patricia Arévalo Parra
Titular Área Administrativa



B00368/ESFE/07/22

ESFE-AG-915
Fecha de recepción: 18/07/2022
Hora de recepción: 10:26:00
Oficio: PFEQ.357/2022
Periodo de enero al 30 de junio del 2022
PATRONATO DE LAS FIESTAS DEL ESTADO DE QUERÉTARO



PATRONATO DE LAS FIESTA DEL ESTADO DE QUERETARO
Estado de Situación Financiera
Al 30 de Junio de 2022 y 2021
(Pesos)

CONCEPTO	Año		CONCEPTO	Año	
	2022	2021		2022	2021
ACTIVO			PASIVO		
Activo Circulante			Pasivo Circulante		
Efectivo y Equivalentes	1,743,695	1,170,568	Cuentas por Pagar a Corto Plazo	84,357	97,907
Derechos a Recibir Efectivo o Equivalentes	4,033	3,740	Documentos por Pagar a Corto Plazo	0	0
Derechos a Recibir Bienes o Servicios	0	0	Porción a Corto Plazo de la Deuda Pública a Largo Plazo	0	0
Inventarios	0	0	Títulos y Valores a Corto Plazo	0	0
Almacenes	0	0	Pasivos Diferidos a Corto Plazo	0	0
Estimación por Pérdida o Deterioro de Activos Circulantes	0	0	Fondos y Bienes de Terceros en Garantía y/o Administración a Corto Plazo	0	0
Otros Activos Circulantes	0	0	Provisiones a Corto Plazo	0	0
Total de Activos Circulantes	1,747,728	1,174,308	Total de Pasivos Circulantes	84,357	97,907
Activo No Circulante			Pasivo No Circulante		
Inversiones Financieras a Largo Plazo	0	0	Cuentas por Pagar a Largo Plazo	0	0
Derechos a Recibir Efectivo o Equivalentes a Largo Plazo	56,436	56,435	Documentos por Pagar a Largo Plazo	0	0
Bienes Inmuebles, Infraestructura y Construcciones en Proceso	0	0	Deuda Pública a Largo Plazo	0	0
Bienes Muebles	5,697,067	5,219,698	Pasivos Diferidos a Largo Plazo	0	0
Activos Intangibles	50,000	50,000	Fondos y Bienes de Terceros en Garantía y/o en Administración a Largo Plazo	0	0
Depreciación, Deterioro y Amortización Acumulada de Bienes	-3,952,332	-3,753,479	Provisiones a Largo Plazo	0	0
Activos Diferidos	0	0	Total de Pasivos No Circulantes	0	0
Estimación por Pérdida o Deterioro de Activos no Circulantes	0	0	Total del Pasivo	84,357	97,907
Otros Activos no Circulantes	0	0	HACIENDA PÚBLICA/ PATRIMONIO		
Total de Activos No Circulantes	1,851,171	1,572,655	Hacienda Pública/Patrimonio Contribuido		
Total del Activo	3,598,899	2,746,963	Aportaciones	5,173,205	5,173,204
			Donaciones de Capital	5,173,204	5,173,204
			Actualización de la Hacienda Pública / Patrimonio	1	0
			Hacienda Pública/Patrimonio Generado	-1,655,664	-2,524,148
			Resultados del Ejercicio (Ahorro / Desahorro)	865,485	-877,222
			Resultados de Ejercicios Anteriores	-2,524,187	-1,646,966
			Revalúos	0	0
			Reservas	0	0
			Rectificaciones de Resultados de Ejercicios Anteriores	39	39
			Exceso o Insuficiencia en la Actualización de la Hacienda Pública/Patrimonio	0	0
			Resultado por Posición Monetaria	0	0
			Resultado por Tenencia de Activos no Monetarios	0	0
			Total Hacienda Pública/ Patrimonio	3,514,542	2,649,056
			Total del Pasivo y Hacienda Pública / Patrimonio	3,598,899	2,746,963

Bajo protesta de decir verdad declaramos que los Estados Financieros y sus Notas son razonablemente correctos y responsabilidad del emisor

LIC. JAIME GARCÍA ALCÓCER
DIRECTOR GENERAL

C.P. PATRICIA AREVALO PARRA
TITULAR DEL ÁREA ADMINISTRATIVA



PATRONATO DE LAS FIESTAS DEL ESTADO DE QUERETARO

Estado de Actividades

Del 1 de Enero al 30 de Junio de 2022 y 2021

(Pesos)

Concepto	2022	2021
INGRESOS Y OTROS BENEFICIOS		
Ingresos de la Gestión	8,880	289,962
Impuestos	0	0
Cuotas y Aportaciones de Seguridad Social	0	0
Contribuciones de Mejoras	0	0
Derechos	0	0
Productos	58	262
Aprovechamientos	0	0
Ingresos por Venta de Bienes y Prestación de Servicios	8,622	289,700
Participaciones, Aportaciones, Convenios, Incentivos Derivados de la Colaboración Fiscal, Fondos Distintos de Aportaciones, Transferencias, Asignaciones, Subsidios y Subvenciones, y Pensiones y Jubilaciones	5,400,000	14,426,223
Participaciones, Aportaciones, Convenios, Incentivos Derivados de la Colaboración Fiscal, Fondos Distintos de Aportaciones	0	0
Transferencias, Asignaciones, Subsidios y Subvenciones, y Pensiones y Jubilaciones	5,400,000	14,426,223
Otros Ingresos y Beneficios	0	2
Ingresos Financieros	0	0
Incremento por Variación de Inventarios	0	0
Disminución del Exceso de Estimaciones por Pérdida o Deterioro u Obsolescencia	0	0
Disminución del Exceso de Provisiones	0	0
Otros Ingresos y Beneficios Varios	0	2
Total de Ingresos y Otros Beneficios	5,408,880	14,716,186
GASTOS Y OTRAS PÉRDIDAS		
Gastos de Funcionamiento	3,771,805	13,155,860
Servicios Personales	1,279,493	3,361,787
Materiales y Suministros	248,476	388,280
Servicios Generales	2,243,836	9,405,793
Transferencias, Asignaciones, Subsidios y Otras Ayudas	572,737	2,140,475
Transferencias Internas y Asignaciones al Sector Público	0	0
Transferencias al Resto del Sector Público	0	0
Subsidios y Subvenciones	0	0
Ayudas Sociales	381,500	1,500,850
Pensiones y Jubilaciones	191,237	639,625
Transferencias a Fideicomisos, Mandatos y Contratos Análogos	0	0
Transferencias a la Seguridad Social	0	0
Donativos	0	0
Transferencias al Exterior	0	0
Participaciones y Aportaciones	0	0
Participaciones	0	0
Aportaciones	0	0
Convenios	0	0
Intereses, Comisiones y Otros Gastos de la Deuda Pública	0	0
Intereses de la Deuda Pública	0	0
Comisiones de la Deuda Pública	0	0
Gastos de la Deuda Pública	0	0
Costo por Coberturas	0	0
Apoyos Financieros	0	0
Otros Gastos y Pérdidas Extraordinarias	198,653	297,073
Estimaciones, Depreciaciones, Deterioros, Obsolescencia y Amortizaciones	198,653	297,073
Provisiones	0	0
Disminución de Inventarios	0	0
Aumento por Insuficiencia de Estimaciones por Pérdida o Deterioro y	0	0
Aumento por Insuficiencia de Provisiones	0	0
Otros Gastos	0	0
Inversión Pública	0	0
Inversión Pública no Capitalizable	0	0
Total de Gastos y Otras Pérdidas	4,543,395	15,593,408
Resultados del Ejercicio (Ahorro/Desahorro)	865,485	-877,222

Bajo protesta de decir verdad declaramos que los Estados Financieros y sus Notas son razonablemente correctos y responsabilidad del emisor

LIC. JAIME SARCIA ALCOCER
DIRECTOR GENERAL

C.P. PATRICIA AREVALO PARRA
TITULAR DEL ÁREA ADMINISTRATIVA



PATRONATO DE LAS FIESTA DEL ESTADO DE QUERETARO
 Estado de Variación en la Hacienda Pública
 Del 1 de Enero al 30 de Junio de 2022
 (pesos)

Concepto	Hacienda Pública/ Patrimonio Contribuido		Hacienda Pública/ Patrimonio Anterior		Hacienda Pública/ Patrimonio Generado por Ejercicio		Hacienda Pública/ Patrimonio Actualización de la Hacienda Pública		TOTAL
HACIENDA PÚBLICA/PATRIMONIO CONTRIBUIDO NETO DE 2021									
Aportaciones	5,173,204								5,173,204
Donaciones de Capital	5,173,204								5,173,204
Actualización de la Hacienda Pública/Patrimonio	0								0
	0								0
HACIENDA PÚBLICA / PATRIMONIO GENERADO NETO DE 2021									
Resultados del Ejercicio (Ahorro/Desahorro)			-1,646,937		-877,222				-2,524,148
Resultados de Ejercicios Anteriores					-877,222				-877,222
Revalúos			-1,646,936						-1,646,966
Reservas			0						0
Rectificaciones de Resultados de Ejercicios Anteriores			0						0
			39						39
EXCESO O INSUFICIENCIA EN LA ACTUALIZACIÓN DE LA HACIENDA PÚBLICA/ PATRIMONIO NETO DE 2021									
Resultado por Posición Monetaria									0
Resultado por Tenencia de Activos no Monetarios									0
									0
HACIENDA PÚBLICA / PATRIMONIO NETO FINAL DE 2021		5,173,204		-1,646,927		-877,222			2,649,056
CAMBIO EN LA HACIENDA PÚBLICA/PATRIMONIO CONTRIBUIDO NETO DE 2022									
Aportaciones	1								1
Donaciones de Capital	0								0
Actualización de la Hacienda Pública/Patrimonio	1								1
	0								0
VARIACIONES DE LA HACIENDA PÚBLICA / PATRIMONIO GENERADO NETO DE 2022									
Resultados del Ejercicio (Ahorro/Desahorro)					1,742,707				865,485
Resultados de Ejercicios Anteriores					865,485				865,485
Revalúos					-877,222				0
Reservas					0				0
Rectificaciones de Resultados de Ejercicios Anteriores					0				0
CAMBIO EN EL EXCESO O INSUFICIENCIA EN LA ACTUALIZACIÓN DE LA HACIENDA PÚBLICA/ PATRIMONIO NETO DE 2022									
Resultado por Posición Monetaria									0
Resultado por Tenencia de Activos no Monetarios									0
									0
HACIENDA PÚBLICA / PATRIMONIO NETO FINAL DE 2022		5,173,205		-2,524,146		865,485			3,514,544

Bajo protesta de decir verdad declaramos que los Estados Financieros y sus Notas son razonablemente correctos y responsabilidad del emisor

C. JAIME GARCÍA ALCOCER
 DIRECTOR GENERAL

C. P. PATRICIA AREVALO PARRA
 TITULAR DEL ÁREA ADMINISTRATIVA



PATRONATO DE LAS FIESTA DEL ESTADO DE QUERETARO
Estado de Cambios en la Situación Financiera
Del 1 de Enero al 30 de Junio de 2022
(Pesos)

Concepto	Origen	Aplicación
ACTIVO	198,853	1,050,789
Activo Circulante	0	573,420
Efectivo y Equivalentes	0	573,127
Derechos a Recibir Efectivo o Equivalentes	0	293
Derechos a Recibir Bienes o Servicios	0	0
Inventarios	0	0
Almacenes	0	0
Estimación por Pérdida o Deterioro de Activos Circulantes	0	0
Otros Activos Circulantes	0	0
Activo No Circulante	198,853	477,369
Inversiones Financieras a Largo Plazo	0	0
Derechos a Recibir Efectivo o Equivalentes a Largo Plazo	0	0
Bienes Inmuebles, Infraestructura y Construcciones en Proceso	0	0
Bienes Muebles	0	477,369
Activos Intangibles	0	0
Depreciación, Deterioro y Amortización Acumulada de Bienes	198,853	0
Activos Diferidos	0	0
Estimación por Pérdida o Deterioro de Activos no Circulantes	0	0
Otros Activos no Circulantes	0	0
PASIVO	0	13,550
Pasivo Circulante	0	13,550
Cuentas por Pagar a Corto Plazo	0	13,550
Documentos por Pagar a Corto Plazo	0	0
Porción a Corto Plazo de la Deuda Pública a Largo Plazo	0	0
Títulos y Valores a Corto Plazo	0	0
Pasivos Diferidos a Corto Plazo	0	0
Fondos y Bienes de Terceros en Garantía y/o Administración a Corto Plazo	0	0
Provisiones a Corto Plazo	0	0
Otros Pasivos a Corto Plazo	0	0
Pasivo No Circulante	0	0
Cuentas por Pagar a Largo Plazo	0	0
Documentos por Pagar a Largo Plazo	0	0
Deuda Pública a Largo Plazo	0	0
Pasivos Diferidos a Largo Plazo	0	0
Fondos y Bienes de Terceros en Garantía y/o en Administración a Largo Plazo	0	0
Provisiones a Largo Plazo	0	0
HACIENDA PÚBLICA/ PATRIMONIO	1,742,708	877,222
Hacienda Pública/Patrimonio Contribuido	1	0
Aportaciones	0	0
Donaciones de Capital	1	0
Actualización de la Hacienda Pública / Patrimonio	0	0
Hacienda Pública/Patrimonio Generado	1,742,707	877,222
Resultados del Ejercicio (Ahorro / Desahorro)	1,742,707	0
Resultados de Ejercicios Anteriores	0	877,222
Revalúos	0	0
Reservas	0	0
Rectificaciones de Resultados de Ejercicios Anteriores	0	0
Exceso o Insuficiencia en la Actualización de la Hacienda Pública/Patrimonio	0	0
Resultado por Posición Monetaria	0	0
Resultado por Tenencia de Activos no Monetarios	0	0

Bajo protesta de decir verdad declaramos que los Estados Financieros y sus Notas son razonablemente correctos y responsabilidad del emisor

LIC. JAIME GARCÍA ALCOCER
 DIRECTOR GENERAL


C.P. PATRICIA AREVALO PARRA
 TITULAR DEL ÁREA ADMINISTRATIVA




PATRONATO DE LAS FIESTA DEL ESTADO DE QUERETARO
Estado de Flujos de Efectivo
Del 1 de Enero al 30 de Junio de 2022 y 2021
(Pesos)

Concepto	2022	2021
Flujos de Efectivo de las Actividades de Operación		
Origen		
Impuestos	5,408,880	14,716,185
Cuotas y Aportaciones de Seguridad Social	0	0
Contribuciones de mejoras	0	0
Derechos	0	0
Productos	0	0
Aprovechamientos	58	262
Ingresos por Venta de Bienes y Prestación de Servicios	0	0
Participaciones, Aportaciones, Convenios, Incentivos Derivados de la Colaboración Fiscal y Fondos Distintos de Aportaciones	8,822	289,700
Transferencias, Asignaciones, Subsidios y Subvenciones, y Pensiones y Jubilaciones	0	0
Transferencias, Asignaciones, Subsidios y Subvenciones, y Pensiones y Jubilaciones	5,400,000	14,426,223
Otros Orígenes de Operación	0	0
Aplicación		
Servicios Personales	4,358,386	15,342,627
Materiales y Suministros	1,240,343	3,322,211
Servicios Generales	248,476	388,280
Transferencias Internas y Asignaciones al Sector Público	2,243,836	9,405,793
Transferencias al resto del Sector Público	0	0
Subsidios y Subvenciones	0	0
Ayudas Sociales	0	0
Pensiones y Jubilaciones	381,500	1,500,850
Transferencias a Fideicomisos, Mandatos y Contratos Análogos	191,237	639,625
Transferencias a la Seguridad Social	0	0
Donativos	0	0
Transferencias al Exterior	0	0
Participaciones	0	0
Aportaciones	0	0
Convenios	0	0
Otras Aplicaciones de Operación	0	0
	52,993	85,869
Flujos Netos de Efectivo por Actividades de Operación	1,050,495	-626,443
Flujos de Efectivo de las Actividades de Inversión		
Origen		
Bienes Inmuebles, Infraestructura y Construcciones en Proceso	0	0
Bienes Muebles	0	0
Otros Orígenes de Inversión	0	0
Aplicación		
Bienes Inmuebles, Infraestructura y Construcciones en Proceso	477,368	846,555
Bienes Muebles	0	0
Otras Aplicaciones de Inversión	477,368	846,555
	0	0
Flujos Netos de Efectivo por Actividades de Inversión	-477,368	-846,555
Flujo de Efectivo de las Actividades de Financiamiento		
Origen		
Endeudamiento Neto	0	0
Interno	0	0
Externo	0	0
Otros Orígenes de Financiamiento	0	0
Aplicación		
Servicios de la Deuda	0	0
Interno	0	0
Externo	0	0
Otras Aplicaciones de Financiamiento	0	0
	0	0
Flujos netos de Efectivo por Actividades de Financiamiento	0	0
Incremento/Disminución Neta en el Efectivo y Equivalentes al Efectivo	573,126	-1,472,998
Efectivo y Equivalentes al Efectivo al inicio del Ejercicio	1,170,568	2,643,566
Efectivo y Equivalentes al Efectivo al final del Ejercicio	1,743,695	1,170,568

Bajo protesta de decir verdad declaramos que los Estados Financieros y sus Notas son razonablemente correctos y responsabilidad del emisor.


 LIC. JAIME GARCÍA ALCOCER
 DIRECTOR GENERAL


 C.P. PATRICIA AREVALO PARRA
 TITULAR DEL ÁREA ADMINISTRATIVA



PATRONATO DE LAS FIESTAS DEL ESTADO DE QUERETARO

Estado Analítico del Activo

Del 1 de Enero al 30 de Junio de 2022
(Pesos)

Concepto	Saldo Inicial 1	Cargos del Periodo 2	Abonos del Periodo 3	Saldo Final 4=(1+2-3)	Variación del Periodo (4-1)
ACTIVO					
Activo Circulante	1,174,308	10,968,697	10,395,277	1,747,728	573,420
Efectivo y Equivalentes	1,170,568	5,427,895	4,854,769	1,743,695	573,127
Derechos a Recibir Efectivo o Equivalentes	3,740	5,538,757	5,538,464	4,033	293
Derechos a Recibir Bienes o Servicios	0	2,044	2,044	0	0
Inventarios	0	0	0	0	0
Almacenes	0	0	0	0	0
Estimación por Pérdida o Deterioro de Activos Circulantes	0	0	0	0	0
Otros Activos Circulantes	0	0	0	0	0
Activo No Circulante	1,572,655	477,369	198,853	1,851,171	278,516
Inversiones Financieras a Largo Plazo	0	0	0	0	0
Derechos a Recibir Efectivo o Equivalentes a Largo Plazo	56,436	0	0	56,436	0
Bienes Inmuebles, Infraestructura y Construcciones en Proceso	0	0	0	0	0
Bienes Muebles	5,219,698	477,369	0	5,697,067	477,369
Activos Intangibles	50,000	0	0	50,000	0
Depreciación, Deterioro y Amortización Acumulada de Bienes	-3,753,479	0	198,853	-3,952,332	-198,853
Activos Diferidos	0	0	0	0	0
Estimación por Pérdida o Deterioro de Activos no Circulantes	0	0	0	0	0
Otros Activos no Circulantes	0	0	0	0	0
TOTAL DEL ACTIVO	2,746,963	11,446,066	10,594,130	3,598,899	851,936

Bajo protesta de decir verdad declaramos que los Estados Financieros y sus Notas son razonablemente correctos y responsabilidad del emisor

C.P. PATRICIA AREVALO PARRA
TITULAR DEL ÁREA ADMINISTRATIVA

LIC. JAIME GARCÍA ALCOCER
DIRECTOR GENERAL



PATRONATO DE LAS FIESTA DEL ESTADO DE QUERETARO


Estado Analítico de la Deuda y Otros Pasivos


Del 1 de Enero al 30 de Junio de 2022

(Pesos)

Denominación de las Deudas	Moneda de Contratación	Institución o País Acreedor	Saldo Inicial del Periodo	Saldo Final del Periodo
DEUDA PÚBLICA				
Corto Plazo				
Deuda Interna				
Instituciones de Crédito	Peso	México	0	0
Títulos y Valores	Peso	México	0	0
Arrendamientos Financieros	Peso	México	0	0
Deuda Externa				
Organismos Financieros Internacionales	Peso	México	0	0
Deuda Bilateral	Peso	México	0	0
Títulos y Valores	Peso	México	0	0
Arrendamientos Financieros	Peso	México	0	0
Subtotal a Corto Plazo			0	0
Largo Plazo				
Deuda Interna				
Instituciones de Crédito	Peso	México	0	0
Títulos y Valores	Peso	México	0	0
Arrendamientos Financieros	Peso	México	0	0
Deuda Externa				
Organismos Financieros Internacionales	Peso	México	0	0
Deuda Bilateral	Peso	México	0	0
Títulos y Valores	Peso	México	0	0
Arrendamientos Financieros			0	0
Subtotal a Largo Plazo			0	0
Otros Pasivos	Peso	México	97,907	84,357
Total Deuda y Otros Pasivos			97,907	84,357

Bajo protesta de decir verdad declaramos que los Estados Financieros y sus Notas son razonablemente correctos y responsabilidad del emisor


 LIC. JAIME GARCÍA ALCOCER
 DIRECTOR GENERAL


 C.P. PATRICIA ARÉVALO PARRA
 TITULAR DEL ÁREA ADMINISTRATIVA




PATRONATO DE LAS FIESTA DEL ESTADO DE QUERÉTARO
 Estado Analítico de Ingresos
 Del 1 de Enero al 30 de Junio de 2022

Rubro de Ingresos	Ingreso				Diferencia (6=5-1)
	Estimado (1)	Ampliaciones y Reducciones (2)	Modificado (3=1+2)	Devengado (4)	
Impuestos	0	0	0	0	0
Cuotas y Aportaciones de Seguridad Social	0	0	0	0	0
Contribuciones de Mejoras	0	0	0	0	0
Derechos	0	0	0	0	0
Productos	0	0	0	0	0
Aprovechamientos	0	58	58	58	58
Ingresos por Venta de Bienes, Prestación de Servicios y Otros Ingresos	0	0	0	0	0
Participaciones, Aportaciones, Convenios, Incentivos Derivados de la Colaboración Fiscal y Fondos Distintos de Aportaciones	100,000	0	100,000	8,822	8,822
Transferencias, Asignaciones, Subsidios y Subvenciones, y Pensiones y Jubilaciones	14,068,459	0	14,068,459	5,400,000	5,400,000
Ingresos Derivados de Financiamientos	0	0	0	0	0
Total	14,168,459	58	14,168,517	5,408,880 Ingresos excedentes ¹	5,408,880 -8,759,579


Estado Analítico de Ingresos Por Fuente de Financiamiento	Ingreso				Diferencia (6=5-1)
	Estimado (1)	Ampliaciones y Reducciones (2)	Modificado (3=1+2)	Devengado (4)	
Ingresos del Poder Ejecutivo Federal o Estatal y de los Municipios					
Impuestos	0	0	0	0	0
Cuotas y Aportaciones de Seguridad Social	0	0	0	0	0
Contribuciones de Mejoras	0	0	0	0	0
Derechos	0	0	0	0	0
Productos	0	0	0	0	0
Aprovechamientos	0	0	0	0	0
Participaciones, Aportaciones, Convenios, Incentivos Derivados de la Colaboración Fiscal y Fondos Distintos de Aportaciones	0	0	0	0	0
Transferencias, Asignaciones, Subsidios y Subvenciones, y Pensiones y Jubilaciones	0	0	0	0	0
Ingresos de los Entes Públicos de los Poderes Legislativo y Judicial, de los Organos Autónomos y del Sector Parastatal o Paramunicipal, así como de las Empresas Productivas del Estado					
Cuotas y Aportaciones de Seguridad Social	0	0	0	0	0
Productos	0	58	58	58	58
Ingresos por Venta de Bienes, Prestación de Servicios y Otros Ingresos	100,000	0	100,000	8,822	8,822
Transferencias, Asignaciones, Subsidios y Subvenciones, y Pensiones y Jubilaciones	14,068,459	0	14,068,459	5,400,000	5,400,000
Ingresos derivados de financiamiento					
Ingresos Derivados de Financiamientos	0	0	0	0	0
Total	14,168,459	58	14,168,517	5,408,880 Ingresos excedentes	5,408,880 -8,759,579

- 1 Incluye intereses que generan las cuentas bancarias de los entes públicos en los productos
- 2 Incluye donativos del Poder Ejecutivo, entre los otros aprovechamientos
- 3 Se refiere a los ingresos propios obtenidos por los Poderes Legislativos y Judiciales los Organos Autonomos y las Entidades de la administración publica paraestatal y paramunicipal por sus actividades no inherentes a su operación que generan recursos y que no sean ingresos por venta de bienes o prestación de servicios, tales como donativos en efectivo, entre otros

Bajo protesta de decir verdad declaramos que los Estados Financieros y sus Notas son razonablemente correctos y responsabilidad del emisor



LIC/JAIME GARCÍA ALCOCER
DIRECTOR GENERAL



C.P. PATRICIA AREVALO PARRA
TITULAR DEL ÁREA ADMINISTRATIVA



PATRONATO DE LAS FIESTAS DEL ESTADO DE QUERÉTARO
 Estado Analítico del Ejercicio del Presupuesto de Egresos
 Clasificación por Objeto del Gasto (Capítulo y Concepto)
 Del 1 de Enero al 30 de Junio de 2022

Concepto	Egresos Modificados				Pagado	Subejercicio
	Aprobado	Ampliaciones/Reducciones	3 = (1 + 2)	4		
	1	2	3 = (1 + 2)	4	5	6 = (3 + 4)
Servicios Personales	3,379,403	0	3,379,403	1,279,493	1,240,343	2,099,910
Remuneraciones al Personal de Carácter Permanente	1,766,350	0	1,766,350	920,655	920,655	845,695
Remuneraciones al Personal de Carácter Transitorio	0	0	0	0	0	0
Remuneraciones Adicionales y Especiales	506,548	0	506,548	30,568	30,568	475,980
Seguridad Social	343,684	0	343,684	168,461	129,311	175,223
Otras Prestaciones Sociales y Económicas	521,395	0	521,395	159,809	159,809	361,586
Provisiones	241,426	0	241,426	0	0	241,426
Pago de Estímulos a Servidores Públicos	0	0	0	0	0	0
Materiales y Suministros	265,000	188,797	453,797	248,476	248,476	205,321
Materiales de Administración, Emisión de Documentos y Artículos Oficiales	65,000	36,000	101,000	54,972	54,972	46,028
Alimentos y Utensilios	15,000	6,000	21,000	11,259	11,259	9,741
Materias Primas y Materiales de Producción y Comercialización	0	0	0	0	0	0
Materiales y Artículos de Construcción y de Reparación	50,000	72,900	122,900	73,213	73,213	49,687
Productos Químicos, Farmacéuticos y de Laboratorio	2,000	2,000	4,000	924	924	3,076
Combustibles, Lubricantes y Aditivos	98,000	15,000	113,000	66,277	66,277	46,723
Vestuario, Blancos, Prendas de Protección y Artículos Deportivos	25,000	4,000	29,000	14,093	14,093	14,907
Materiales y Suministros Para Seguridad	0	0	0	0	0	0
Herramientas, Refacciones y Accesorios Menores	10,000	52,897	62,897	27,738	27,738	35,159
Servicios Generales	8,327,106	174,494	8,501,600	2,243,836	2,243,836	6,257,764
Servicios Básicos	135,000	0	135,000	61,944	61,944	73,056
Servicios de Arrendamiento	885,000	46,400	931,400	477,746	477,746	453,654
Servicios Profesionales, Científicos, Técnicos y Otros Servicios	1,000,000	195,000	1,195,000	601,989	601,989	593,011
Servicios Financieros, Bancarios y Comerciales	55,000	10,000	65,000	13,786	13,786	51,212
Servicios de Instalación, Reparación, Mantenimiento y Conservación	200,000	182,000	382,000	155,948	155,948	226,052
Servicios de Comunicación Social y Publicidad	50,000	0	50,000	0	0	50,000
Servicios de Traslado y Viáticos	25,000	0	25,000	863	863	24,137
Servicios Oficiales	5,947,106	-288,907	5,658,200	898,826	898,826	4,759,373
Otros Servicios Generales	50,000	30,000	80,000	32,731	32,731	47,269
Transferencias, Asignaciones, Subsidios y Otras Ayudas	2,406,950	0	2,406,950	572,737	572,737	1,834,213
Transferencias al Resto del Sector Público	210,000	0	210,000	0	0	210,000
Subsidios y Subvenciones	0	0	0	0	0	0
Ayudas Sociales	0	0	0	0	0	0
Pensiones y Jubilaciones	1,758,803	0	1,758,803	381,500	381,500	1,377,303
Transferencias a Fideicomisos, Mandatos y Otros Análogos	438,147	0	438,147	191,237	191,237	246,910
Transferencias a la Seguridad Social	0	0	0	0	0	0
Donativos	0	0	0	0	0	0
Transferencias al Exterior	0	0	0	0	0	0
Bienes Muebles, Inmuebles e Intangibles	0	477,370	477,370	477,368	477,368	2
Mobiliario y Equipo de Administración	0	11,501	11,501	11,500	11,500	1
Mobiliario y Equipo Educativo y Recreativo	0	390,870	390,870	390,868	390,868	1
Equipo e Instrumental Médico y de Laboratorio	0	0	0	0	0	0
Vehículos y Equipo de Transporte	0	0	0	0	0	0
Equipo de Defensa y Seguridad	0	75,000	75,000	75,000	75,000	0
Maquinaria, Otros Equipos y Herramientas	0	0	0	0	0	0
Activos Biológicos	0	0	0	0	0	0
Bienes Inmuebles	0	0	0	0	0	0
Activos Intangibles	0	0	0	0	0	0
Inversión Pública	0	0	0	0	0	0
Obra Pública en Bienes de Dominio Público	0	0	0	0	0	0
Obra Pública en Bienes Propios	0	0	0	0	0	0
Proyectos Productivos y Acciones de Fomento	0	0	0	0	0	0



PATRONATO DE LAS FIESTAS DEL ESTADO DE QUERÉTARO
 Estado Analítico del Ejercicio del Presupuesto de Egresos
 Clasificación por Objeto del Gasto (Capítulo y Concepto)
 Del 1 de Enero al 30 de Junio de 2022

Concepto	Egresos				Subejercicio
	Aprobado 1	Ampliaciones/ (Reducciones) 2	Modificado 3 = (1 + 2)	Devengado 4	
Inversiones Financieras y Otras Provisiones	0	0	0	0	0
Inversiones Para el Fomento de Actividades Productivas	0	0	0	0	0
Acciones y Participaciones de Capital	0	0	0	0	0
Compra de Títulos y Valores	0	0	0	0	0
Concesión de Préstamos	0	0	0	0	0
Inversiones en Fideicomisos, Mandatos y Otros Análogos	0	0	0	0	0
Otras Inversiones Financieras	0	0	0	0	0
Provisiones para Contingencias y Otras Erogaciones Especiales	0	0	0	0	0
Participaciones y Aportaciones	0	0	0	0	0
Participaciones	0	0	0	0	0
Aportaciones	0	0	0	0	0
Convenios	0	0	0	0	0
Deuda Pública	0	0	0	0	0
Amortización de la Deuda Pública	0	0	0	0	0
Intereses de la Deuda Pública	0	0	0	0	0
Comisiones de la Deuda Pública	0	0	0	0	0
Gastos de la Deuda Pública	0	0	0	0	0
Costo por Coberturas	0	0	0	0	0
Apoyos Financieros	0	0	0	0	0
Adeudos de Ejercicios Fiscales Anteriores (Adelantos)	0	0	0	0	0
Total del Gasto	14,378,459	840,661	15,219,120	4,821,911	4,782,761
					10,397,209

Bajo protesta de decir verdad declaramos que los Estados Financieros y sus Notas son razonablemente correctos y responsabilidad del emisor

[Signature]

LIC. JAIME GARCÍA ALCOCKER
DIRECTOR GENERAL

[Signature]


C.P. PATRICIA AREVALO PARRA
TITULAR DEL ÁREA ADMINISTRATIVA




PATRONATO DE LAS FIESTAS DEL ESTADO DE QUERÉTARO
 Estado Analítico del Ejercicio del Presupuesto de Egresos
 Clasificación Económica (por Tipo de Gasto)
 Del 1 de Enero al 30 de Junio de 2022

Concepto	Egresos					Subejercicio 6 = (3 - 4)
	Aprobado 1	Ampliaciones/ (Reducciones) 2	Modificado 3 = (1 + 2)	Devengado 4	Pagado 5	
Gasto Corriente	13,940,312	363,291	14,303,603	4,153,305	4,114,155	10,150,298
Gasto de Capital	0	477,370	477,370	477,368	477,368	2
Amortización de la Deuda y Disminución de Pasivos	0	0	0	0	0	0
Pensiones y Jubilaciones	438,147	0	438,147	191,237	191,237	246,910
Participaciones	0	0	0	0	0	0
Total del Gasto	14,378,459	840,661	15,219,120	4,821,911	4,782,761	10,397,209

Bajo protesta de decir verdad declaramos que los Estados Financieros y sus Notas son razonablemente correctos y responsabilidad del emisor


 LIC. JAIME GARCÍA ALCOCER
 DIRECTOR GENERAL


 C.P. PATRICIA AREVALO PARRA
 TITULAR DEL ÁREA ADMINISTRATIVA



PATRONATO DE LAS FIESTAS DEL ESTADO DE QUERÉTARO
 Estado Analítico del Ejercicio del Presupuesto de Egresos
 Clasificación Administrativa
 Del 1 de Enero al 30 de Junio de 2022

Concepto	Egresos				Pagado	Subejercicio
	Aprobado 1	Ampliaciones/ (Reducciones) 2	Modificado 3 = (1 + 2)	Devengado 4		
Patronato de las Fiestas del Estado de Querétaro Administración	\$14,378,459	\$840,661	\$15,219,120	\$4,821,911	\$4,782,761	\$10,397,209
	\$14,378,459	\$840,661	\$15,219,120	\$4,821,911	\$4,782,761	\$10,397,209
	\$0		\$0			\$0
	\$0		\$0			\$0
	\$0		\$0			\$0
	\$0		\$0			\$0
	\$0		\$0			\$0
	\$0		\$0			\$0
	\$0		\$0			\$0
Total del Gasto	\$14,378,459	\$840,661	\$15,219,120	\$4,821,911	\$4,782,761	\$10,397,209

Bajo protesta de decir verdad declaramos que los Estados Financieros y sus Notas son razonablemente correctos y responsabilidad del emisor


 LIC. JAIME GARCÍA ALCOCER
 DIRECTOR GENERAL


 C. P. PATRICIA AREVALO PARRA
 TITULAR DEL ÁREA ADMINISTRATIVA



PATRONATO DE LAS FIESTAS DEL ESTADO DE QUERÉTARO
 Estado Analítico del Ejercicio del Presupuesto de Egresos
 Clasificación Funcional (Finalidad y Función)
 Del 1 de Enero al 30 de Junio de 2022

Concepto	Egresos					Subjetivo
	Aprobado 1	Ampliaciones/ (Reducciones) 2	Modificado 3 = (1+2)	Devengado 4	Pagado 5	
Gobierno	0	0	0	0	0	0
Legislación	0	0	0	0	0	0
Justicia	0	0	0	0	0	0
Coordinación de la Política de Gobierno	0	0	0	0	0	0
Relaciones Exteriores	0	0	0	0	0	0
Asuntos Financieros y Hacendarios	0	0	0	0	0	0
Seguridad Nacional	0	0	0	0	0	0
Asuntos de Orden Público y de Seguridad Interior	0	0	0	0	0	0
Otros Servicios Generales	0	0	0	0	0	0
Desarrollo Social	14,378,459	840,661	15,219,120	4,821,911	4,782,761	10,397,209
Protección Ambiental	0	0	0	0	0	0
Vivienda y Servicios a la Comunidad	0	0	0	0	0	0
Salud	0	0	0	0	0	0
Recreación, Cultura y Otras Manifestaciones Sociales	0	0	0	0	0	0
Educación	14,378,459	840,661	15,219,120	4,821,911	4,782,761	10,397,209
Protección Social	0	0	0	0	0	0
Otros Asuntos Sociales	0	0	0	0	0	0
Desarrollo Económico	0	0	0	0	0	0
Asuntos Económicos, Comerciales y Laborales en General	0	0	0	0	0	0
Agricultura, Silvicultura, Pesca y Caza	0	0	0	0	0	0
Combustibles y Energía	0	0	0	0	0	0
Minería, Manufacturas y Construcción	0	0	0	0	0	0
Transporte	0	0	0	0	0	0
Comunicaciones	0	0	0	0	0	0
Turismo	0	0	0	0	0	0
Ciencia, Tecnología e Innovación	0	0	0	0	0	0
Otras Industriales y Otros Asuntos Económicos	0	0	0	0	0	0
Otras no Clasificadas en Funciones Anteriores	0	0	0	0	0	0
Transferencias de la Deuda Pública / Costo Financiero de la Deuda	0	0	0	0	0	0
Transferencias, Participaciones y Aportaciones entre Diferentes Niveles y Ordenes de Gobierno	0	0	0	0	0	0
Saneamiento del Sistema Financiero	0	0	0	0	0	0
Adeudos de Ejercicios Fiscales Anteriores	0	0	0	0	0	0
Total del Gasto	14,378,459	840,661	15,219,120	4,821,911	4,782,761	10,397,209

Bajo protesta de decir verdad declaramos que los Estados Financieros y sus Notas son razonablemente correctos y responsabilidad del emisor

LIC. JAIME GARCÍA ALCOCER
 DIRECTOR GENERAL

C.P. PATRICIA AREVALO PARRA
 TITULAR DEL ÁREA ADMINISTRATIVA



PATRONATO DE LAS FIESTAS DEL ESTADO DE QUERÉTARO

NOTAS A LOS ESTADOS FINANCIEROS DEL PATRONATO DE LAS FIESTAS DEL ESTADO DE QUERÉTARO

Con el propósito de dar cumplimiento a los artículos 46 y 49 de la Ley General de Contabilidad Gubernamental (LGCG), así como a la normatividad emitida por el Consejo Nacional de Armonización Contable (CONAC), en seguida, se presentan las notas a los estados financieros correspondientes al periodo del 01 de enero al 30 de junio de 2022, teniendo presente los postulados de revelación suficiente e importancia relativa con la finalidad de que la información sea de mayor utilidad para los usuarios. Los tres tipos de notas que acompañan a los estados financieros, son:

- a) Notas de Desglose
- b) Notas de Memoria
- c) Notas de Gestión Administrativa

a) Notas de Desglose:

I) Notas al Estado de Situación Financiera

Activo

- **Efectivo y Equivalentes**

En este apartado se informa el tipo y monto de los fondos con afectación específica al 30 de junio de 2022:

(Pesos)

FONDOS CON AFECTACIÓN ESPECÍFICA:	TIPO	MONTO
BANCOMER CTA. 453338843	CHEQUES	162,672
BANBAJIO CTA. 307729410101	CHEQUES	0
BANBAJIO CTA. 345868000101	CHEQUES	0
BANBAJIO CTA. 349320120101	CHEQUES	0
BANBAJIO CTA. 351897940101	CHEQUES	1,579,937
EFFECTIVO		1,085
TOTAL		1,743,695

Las cuentas bancarias registradas en cero ya se encuentran canceladas.

Asimismo, se informa el tipo, el monto y el plazo de las inversiones temporales menores a tres meses al 30 de junio de 2022:



(Pesos)

INVERSIONES FINANCIERAS HASTA TRES MESES:	TIPO	MONTO	PLAZO
No aplica			
TOTAL		\$ 0.00	

• **Derechos a recibir Efectivo o Equivalentes y Bienes o Servicios a Recibir:**

Corresponde integrar en este apartado, por tipo de contribución, los montos al 30 de junio de 2022 que se encuentren pendientes de cobro y por recuperar de hasta cinco ejercicios anteriores. Asimismo, se informa los montos sujetos a algún tipo de juicio con una antigüedad mayor a cinco ejercicios anteriores y la factibilidad de cobro:

(Pesos)

CONTRIBUCIÓN PENDIENTE DE COBRO Y DE RECUPERAR HASTA POR CINCO EJERCICIOS:	TIPO	MONTO	MONTO SUJETO A JUICIO MAYOR A CINCO EJERCICIOS	FACTIBILIDAD DE COBRO
IMPUESTOS	ISR por recuperar y subsidio	4,033		
CUOTAS Y APORTACIONES DE SEGURIDAD				
CONTRIBUCIONES DE MEJORAS				
DERECHOS				
PRODUCTOS				
APROVECHAMIENTOS				
INGRESOS POR VENTAS DE BIENES Y SERVICIOS				
PARTICIPACIONES Y APORTACIONES				
TRANSFERENCIAS, ASIGNACIONES, SUBSIDIOS Y OTRAS AYUDAS				
TOTAL		\$ 4,033		

[Handwritten signatures]



Patronato
de las Fiestas del Estado de
Querétaro

PATRONATO DE LAS FIESTAS DEL ESTADO DE QUERÉTARO

Se informa de manera agrupada, el monto al 30 de junio de 2022 de los derechos a recibir efectivo y equivalentes (excepto cuentas por cobrar de contribuciones o fideicomisos que se encuentran dentro de inversiones financieras, participaciones y aportaciones de capital) en una desagregación por su vencimiento en días a 90, 180, menor o igual a 365 y mayor a 365. Adicionalmente se informa de las características cualitativas relevantes que les afectan a estas cuentas:

(Pesos)

DERECHOS A RECIBIR EFECTIVO O EQUIVALENTES (excepto cuentas por cobrar de contribuciones o fideicomisos que se encuentran dentro de inversiones financieras, participaciones y aportaciones de capital):	MONTO	CARACTERÍSTICAS CUALITATIVAS
a) Menor o igual a 90 días		
CUENTAS POR COBRAR		
DEUDORES DIVERSOS POR COBRAR		
DEUDORES POR ANTICIPOS DE LA TESORERÍA		
PRESTAMOS OTORGADOS		
OTROS DERECHOS A RECIBIR EFECTIVO		
Sub-Total	\$ 0.00	
b) Mayor a 90 días y menor o igual a 180 días		
CUENTAS POR COBRAR		NO APLICA
DEUDORES DIVERSOS POR COBRAR		
DEUDORES POR ANTICIPOS DE LA TESORERÍA		
PRESTAMOS OTORGADOS		
OTROS DERECHOS A RECIBIR EFECTIVO		
Sub-Total	\$ 0.00	
c) Mayor a 180 días y menor o igual a 365 días		
CUENTAS POR COBRAR		NO APLICA
DEUDORES DIVERSOS POR COBRAR		
DEUDORES POR ANTICIPOS DE LA TESORERÍA		
PRESTAMOS OTORGADOS		
OTROS DERECHOS A RECIBIR EFECTIVO		
Sub-Total	\$ 0.00	
d) Mayor a 365 días		
DOCUMENTOS POR COBRAR		NO APLICA
DEUDORES DIVERSOS		
PRESTAMOS OTORGADOS		
OTROS DERECHOS A RECIBIR EFECTIVO		
Sub-Total	\$ 0.00	



TOTAL \$ 0.00

Se informa de manera agrupada, el monto al 30 de junio de 2022 de los derechos a recibir bienes o servicios (excepto cuentas por cobrar de contribuciones o fideicomisos que se encuentran dentro de inversiones financieras, participaciones y aportaciones de capital) en una desagregación por su vencimiento en días a 90, 180, menor o igual a 365 y mayor a 365. Adicionalmente se informa de las características cualitativas relevantes que les afectan a estas cuentas:

(Pesos)

DERECHOS A RECIBIR BIENES O SERVICIOS:	MONTO	CARACTERÍSTICAS CUALITATIVAS
a) Menor o igual a 90 días		
ANTICIPO A PROVEEDORES POR ADQUISICIÓN DE BIENES Y PRESTACIÓN DE SERVICIOS	NO APLICA	
ANTICIPO A PROVEEDORES POR ADQUISICIÓN DE BIENES INMUEBLES Y MUEBLES		
ANTICIPO A PROVEEDORES POR ADQUISICIÓN DE BIENES INTANGIBLES		
ANTICIPO A CONTRATISTAS POR OBRAS PUBLICAS		
OTROS DERECHOS A RECIBIR BIENES O SERVICIOS		
Sub-Total	\$ 0.00	

b) Mayor a 90 días y menor o igual a 180 días		
ANTICIPO A PROVEEDORES POR ADQUISICIÓN DE BIENES Y PRESTACIÓN DE SERVICIOS	NO APLICA	
ANTICIPO A PROVEEDORES POR ADQUISICIÓN DE BIENES INMUEBLES Y MUEBLES		
ANTICIPO A PROVEEDORES POR ADQUISICIÓN DE BIENES INTANGIBLES		
ANTICIPO A CONTRATISTAS POR OBRAS PUBLICAS		
OTROS DERECHOS A RECIBIR BIENES O SERVICIOS		
Sub-Total	\$ 0.00	
c) Mayor a 180 días y menor o igual a 365 días		
ANTICIPO A PROVEEDORES POR ADQUISICIÓN DE BIENES Y PRESTACIÓN DE SERVICIOS	NO APLICA	

[Handwritten signatures]



Patronato
de las Fiestas del Estado de
Querétaro

PATRONATO DE LAS FIESTAS DEL ESTADO DE QUERÉTARO

ANTICIPO A PROVEEDORES POR ADQUISICIÓN DE BIENES INMUEBLES Y MUEBLES	
ANTICIPO A PROVEEDORES POR ADQUISICIÓN DE BIENES INTANGIBLES	
ANTICIPO A CONTRATISTAS POR OBRAS PUBLICAS	
OTROS DERECHOS A RECIBIR BIENES O SERVICIOS	
Sub-Total	\$ 0.00
TOTAL	0

• **Bienes Disponibles para su Transformación o Consumo (inventarios)**

Se clasifican como bienes disponibles para su transformación, aquellos que se encuentran dentro de la cuenta de inventarios. En esta nota, se informa del sistema de conteo y el método de valuación aplicado a los inventarios, así como la conveniencia de su aplicación dada la naturaleza de los mismos. Adicionalmente se revela el impacto en la información financiera por cambios en el método o sistema:

CUENTA DE INVENTARIO DE ARTÍCULOS DE TRANSFORMACIÓN Y/O ELABORACIÓN	SISTEMA DE COSTEO	MÉTODO DE VALUACIÓN	CONVENIENCIA DEL MÉTODO	IMPACTO FINANCIERO POR CAMBIO DE MÉTODO
INVENTARIO DE MERCANCIAS PARA VENTA	NO APLICA			
INVENTARIO DE MERCANCIAS TERMINADAS				
INVENTARIO DE MERCANCIAS EN PROCESO DE ELABORACIÓN				
INVENTARIO DE MATERIAS PRIMAS, MATERIALES Y SUMINISTROS PARA PRODUCCIÓN				
BIENES EN TRANSITO				

De la cuenta de almacén se informa acerca del método de valuación, así como la conveniencia de su aplicación. Adicionalmente, se revela el impacto en la información financiera por cambios en el método:

CUENTA DE ALMACÉN	MÉTODO DE VALUACIÓN	CONVENIENCIA DEL MÉTODO	IMPACTO FINANCIERO POR CAMBIO DE MÉTODO
MATERIALES DE ADMINISTRACIÓN, EMISIÓN DE DOCUMENTOS Y ARTÍCULOS OFICIALES	NO APLICA		
ALIMENTOS Y UTENSILIOS			



Patronato
de las Fiestas del Estado de
Querétaro

MATERIALES Y ARTÍCULOS DE CONSTRUCCIÓN Y DE REPARACIÓN			
PRODUCTOS QUÍMICOS, FARMACÉUTICOS Y DE LABORATORIO			
COMBUSTIBLES, LUBRICANTES Y ADITIVOS			
VESTUARIO, BLANCOS, PRENDAS DE PROTECCIÓN Y ARTÍCULOS DEPORTIVOS			
MATERIALES Y SUMINISTROS DE SEGURIDAD			
HERRAMIENTAS, REFACCIONES Y ACCESORIOS MENORES PARA CONSUMO			

• **Inversiones Financieras**

De la cuenta de inversiones financieras, que considera los fideicomisos, se informa de éstos, los recursos asignados por tipo, monto al 30 de junio de 2022 y características significativas que tengan o puedan tener alguna incidencia en las mismas:

(Pesos)

FIDEICOMISO	TIPO	MONTO	CARACTERÍSTICAS SIGNIFICATIVAS
FIDEICOMISOS, MANDATOS Y CONTRATOS ANÁLOGOS DEL PODER EJECUTIVO	NO APLICA		
FIDEICOMISOS, MANDATOS Y CONTRATOS ANÁLOGOS DEL PODER LEGISLATIVO			
FIDEICOMISOS, MANDATOS Y CONTRATOS ANÁLOGOS DEL PODER JUDICIAL			
FIDEICOMISOS, MANDATOS Y CONTRATOS ANÁLOGOS PÚBLICOS NO EMPRESARIALES Y NO FINANCIEROS			
FIDEICOMISOS, MANDATOS Y CONTRATOS ANÁLOGOS PÚBLICOS EMPRESARIALES Y NO FINANCIEROS			
FIDEICOMISOS, MANDATOS Y CONTRATOS ANÁLOGOS PÚBLICOS FINANCIEROS			
FIDEICOMISOS, MANDATOS Y CONTRATOS ANÁLOGOS DE ENTIDADES FEDERATIVAS			
FIDEICOMISOS, MANDATOS Y CONTRATOS ANÁLOGOS DE MUNICIPIOS			

[Handwritten signatures]



Patronato
de las Fiestas del Estado
de Querétaro

PATRONATO DE LAS FIESTAS DEL ESTADO DE QUERÉTARO

FIDEICOMISOS, MANDATOS Y CONTRATOS ANÁLOGOS
DE EMPRESAS PRIVADAS Y PARTICULARES

TOTAL

\$ 0.00

Se informa de las inversiones financieras, los saldos al 30 de junio de 2022 de las participaciones y aportaciones de capital:

(Pesos)

PARTICIPACIONES Y APORTACIONES DE CAPITAL	SALDO
PARTICIPACIONES Y APORTACIONES DE CAPITAL A LARGO PLAZO EN EL SECTOR PÚBLICO	NO APLICA
PARTICIPACIONES Y APORTACIONES DE CAPITAL A LARGO PLAZO EN EL SECTOR PRIVADO	
PARTICIPACIONES Y APORTACIONES DE CAPITAL A LARGO PLAZO EN EL SECTOR EXTERNO	
TOTAL	\$ 0.00

• **Bienes Muebles, Inmuebles e Intangibles**

Se informa de manera agrupada por cuenta, los rubros de bienes muebles, el monto al 30 de junio de 2022 de la depreciación del ejercicio y la acumulada, el método de depreciación, tasas aplicadas y los criterios de aplicación de los mismos. Asimismo, se informa de las características significativas del estado en que se encuentran los activos.

(Pesos)

CUENTA DE BIENES MUEBLES	MONTO DE DEPRECIACIÓN DEL EJERCICIO	MONTO DE DEPRECIACIÓN ACUMULADA	MÉTODO DE DEPRECIACIÓN	TASA APLICADA	CRITERIO DE APLICACIÓN	CARACTERÍSTICAS SIGNIFICATIVAS DEL ESTADO EN QUE ENCUENTREN
MOBILIARIO Y EQUIPO DE ADMINISTRACIÓN	48,184	413,970	Porcentaje	10% y 33%	Normatividad Conac	Bueno-regular
MOBILIARIO Y EQUIPO EDUCACIONAL Y RECREATIVO	99,876	3,368,962	Porcentaje	20%	Normatividad Conac	Bueno-regular
EQUIPO E INSTRUMENTAL MÉDICO Y DE LABORATORIO						
EQUIPO DE TRANSPORTE	50,793	119,399	Porcentaje	20%	Normatividad Conac	Bueno
EQUIPO DE DEFENSA Y SEGURIDAD						
MAQUINARIA, OTROS EQUIPOS Y						



HERRAMIENTAS							
ACTIVOS BIOLÓGICOS							
TOTAL	\$ 198,853.00					\$ 3,952,332.00	

Se informa de manera agrupada por cuenta, los rubros de bienes inmuebles, el monto al 30 de junio de 2022 de la depreciación del ejercicio y la acumulada, el método de depreciación, tasas aplicadas y los criterios de aplicación de los mismos. Asimismo, se informa de las características significativas del estado en que se encuentran los activos:

(Pesos)

CUENTA DE BIENES INMUEBLES	MONTO DE DEPRECIACIÓN DEL EJERCICIO	MONTO DE DEPRECIACIÓN ACUMULADA	MÉTODO DE DEPRECIACIÓN	TASA APLICADA	CRITERIO DE APLICACIÓN	CARACTERÍSTICAS SIGNIFICATIVAS DEL ESTADO EN QUE ENCUENTREN
VIVIENDAS	NO APLICA					
EDIFICIOS NO HABITACIONALES						
INFRAESTRUCTURA						
OTROS BIENES INMUEBLES						
TOTAL	\$ 0.00	\$ 0.00				

Se informa de manera agrupada por cuenta, los rubros de activos intangibles y diferidos, su monto al 30 de junio de 2022, naturaleza, amortización del ejercicio, amortización acumulada, tasa y método aplicados:

(Pesos)

CUENTA DE ACTIVOS INTANGIBLES	MONTO	NATURALEZA	AMORTIZACIÓN ACUMULADA DEL EJERCICIO	AMORTIZACIÓN ACUMULADA	TASA APLICADA	MÉTODO APLICADO
SOFTWARE	50,000	Deudora	0.00	50,000	33%	Normatividad Conac
PATENTES, MARCAS Y DERECHOS						
CONCESIONES Y FRANQUICIAS						
LICENCIAS						
OTROS ACTIVOS INTANGIBLES						
TOTAL	\$ 50,000.00		\$ 0.00	\$ 50,000.00		

PATRONATO DE LAS FIESTAS DEL ESTADO DE QUERÉTARO

- **Estimaciones y Deterioros**

Se informa los criterios utilizados para la determinación de las estimaciones:

CUENTA	CRITERIOS UTILIZADOS PARA LA DETERMINACIÓN DE LAS ESTIMACIONES
ESTIMACIONES POR PERDIDAS DE CUENTAS INCOBRABLES DE DOCUMENTOS POR COBRAR	NO APLICA
ESTIMACIONES POR PERDIDAS DE CUENTAS INCOBRABLES DE DEUDORES DIVERSOS	
ESTIMACIONES POR PERDIDA DE CUENTAS INCOBRABLES DE INGRESOS POR COBRAR	
ESTIMACIONES POR PERDIDA DE CUENTAS INCOBRABLES DE PRESTAMOS OTORGADOS	
ESTIMACIONES POR PERDIDA DE OTRAS CUENTAS INCOBRABLES	
DETERIOR ACUMULADO DE ACTIVOS BIOLÓGICOS	

- **Otros Activos**

De las cuentas de otros activos, se informa por tipo circulante y no circulante, los montos totales asociados al 30 de junio de 2022 y sus características cualitativas significativas que les impacten financieramente:

(Pesos)

CUENTA	MONTO TOTAL	CARACTERÍSTICAS CUALITATIVAS QUE IMPACTEN FINANCIERAMENTE
Activo circulante		
BIENES EN GARANTÍA	56,436	
BIENES DERIVADOS DE EMBARGOS, DECOMISOS, ASEGURAMIENTOS Y DACION EN PAGO		



Sub-Total \$ 56,436.00

Activo no circulante	
BIENES EN CONCESIÓN	NO APLICA
BIENES EN ARRENDAMIENTO FINANCIERO	
BIENES EN COMODATO	
Sub-Total	\$ 0.00
TOTAL	\$ 0.00

Pasivo¹

Se informa el monto al 30 de junio de 2022 de las cuentas por pagar en una desagregación por su vencimiento en días a 90, 180, menor o igual a 365 y mayor a 365. Asimismo, se informa sobre la factibilidad de pago de dichos pasivos:

(Pesos)

CUENTAS POR PAGAR:	MONTO	FACTIBILIDAD DE PAGO
a) Menor o igual a 90 días		
SERVICIOS PERSONALES POR PAGAR	39,150	Factible de pago
PROVEEDORES POR PAGAR		
CONTRATISTAS POR OBRAS PUBLICAS		
PARTICIPACIONES Y APORTACIONES		
TRANSFERENCIAS OTORGADAS		
INTERESES, COMISIONES Y OTROS GASTOS DE LA DEUDA PUBLICA		
RETENCIONES Y CONTRIBUCIONES POR PAGAR	45,207	Factible de pago
DEVOLUCIONES DE LA LEY DE INGRESOS		
OTRAS CUENTAS POR PAGAR		
Sub-Total	\$ 84,357.00	
b) Mayor a 90 días y menor o igual a 180 días		
SERVICIOS PERSONALES POR PAGAR	NO APLICA	
PROVEEDORES POR PAGAR		
CONTRATISTAS POR OBRAS PUBLICAS		

¹ Con respecto a la información de la deuda pública, ésta se incluye en el informe de deuda pública en la nota 11 "información sobre la Deuda y el Reporte Analítico de la Deuda" de las notas de Gestión Administrativa



Patronato
de las Fiestas del Estado
de Querétaro

PATRONATO DE LAS FIESTAS DEL ESTADO DE QUERÉTARO

PARTICIPACIONES Y APORTACIONES	
TRANSFERENCIAS OTORGADAS	
INTERESES, COMISIONES Y OTROS GASTOS DE LA DEUDA PUBLICA	
RETENCIONES Y CONTRIBUCIONES POR PAGAR	
DEVOLUCIONES DE LA LEY DE INGRESOS	
OTRAS CUENTAS POR PAGAR	
Sub-Total	\$ 0.00

c) Mayor a 180 días y menor o igual a 365 días

SERVICIOS PERSONALES POR PAGAR	
PROVEEDORES POR PAGAR	
CONTRATISTAS POR OBRAS PUBLICAS	
PARTICIPACIONES Y APORTACIONES	
TRANSFERENCIAS OTORGADAS	
INTERESES, COMISIONES Y OTROS GASTOS DE LA DEUDA PUBLICA	
RETENCIONES Y CONTRIBUCIONES POR PAGAR	
DEVOLUCIONES DE LA LEY DE INGRESOS	
OTRAS CUENTAS POR PAGAR	
Sub-Total	\$ 0.00

d) Mayor a 365 días

PROVEEDORES POR PAGAR	
CONTRATISTAS POR OBRAS PUBLICAS	
Sub-Total	NO APLICA
TOTAL	0
	\$ 0.00
	\$ 0.00

Se informa el monto al 30 de junio de 2022 de los documentos por pagar en una desagregación por su vencimiento en días a 90, 180, menor o igual a 365 y mayor a 365. Asimismo, se informa sobre la factibilidad del pago de dichos pasivos:

(Pesos)

DOCUMENTOS POR PAGAR:	MONTO	FACTIBILIDAD DE PAGO
a) Menor o igual a 90 días		
DOCUMENTOS COMERCIALES		
DOCUMENTOS CON CONTRATISTAS POR OBRAS	NO APLICA	



PUBLICAS		
OTROS DOCUMENTOS POR PAGAR		
Sub-Total		\$ 0.00
b) Mayor a 90 días y menor o igual a 180 días		
DOCUMENTOS COMERCIALES		
DOCUMENTOS CON CONTRATISTAS POR OBRAS PUBLICAS	NO APLICA	
OTROS DOCUMENTOS POR PAGAR		
Sub-Total		\$ 0.00
c) Mayor a 180 días y menor o igual a 365 días		
DOCUMENTOS COMERCIALES		
DOCUMENTOS CON CONTRATISTAS POR OBRAS PUBLICAS	NO APLICA	
OTROS DOCUMENTOS POR PAGAR		
Sub-Total		\$ 0.00
d) Mayor a 365 días		
DOCUMENTOS COMERCIALES	NO APLICA	
DOCUMENTOS CON CONTRATISTAS POR OBRAS PUBLICAS	0	
OTROS DOCUMENTOS POR PAGAR	0	
Sub-Total		\$ 0.00
TOTAL		\$ 0.00

Se informa de manera agrupada el monto al 30 de junio de 2022 de los recursos localizados en fondos de bienes de terceros en administración y/o garantía a corto y largo plazo. Así como la naturaleza de dichos recursos y sus características cualitativas significativas que les afecten o pudieran afectarles financieramente

(Pesos)

A CORTO PLAZO:	MONTO	NATURALEZA	CARACTERÍSTICAS CUALITATIVAS QUE AFECTEN FINANCIERAMENTE
FONDOS EN GARANTÍA	NO APLICA		
FONDOS EN ADMINISTRACIÓN			
FONDOS CONTINGENTES			
FONDOS DE FIDEICOMISOS			
OTROS FONDOS DE TERCEROS			



PATRONATO DE LAS FIESTAS DEL ESTADO DE QUERÉTARO

VALORES Y BIENES EN GARANTÍA	
Sub-Total	\$ 0.00

A LARGO PLAZO:	MONTO	NATURALEZA	CARACTERÍSTICAS CUALITATIVAS QUE AFECTEN FINANCIERAMENTE
FONDOS EN GARANTÍA	NO APLICA		
FONDOS EN ADMINISTRACIÓN			
FONDOS CONTINGENTES			
FONDOS DE FIDEICOMISOS			
OTROS FONDOS DE TERCEROS			
VALORES Y BIENES EN GARANTÍA			
Sub-Total	\$ 0.00		
TOTAL	\$ 0.00		

Se informa de las cuentas de los pasivos diferidos y otros, su tipo, naturaleza, y monto al 31 de diciembre del 2021. Asimismo, las características significativas que les

(Pesos)

TIPO	MONTO	NATURALEZA	CARACTERÍSTICAS CUALITATIVAS QUE AFECTEN FINANCIERAMENTE
CRÉDITOS DIFERIDOS	NO APLICA		
INTERESES COBRADOS POR ADELANTADO	0		
OTROS PASIVOS DIFERIDOS	0		
TOTAL	\$ 0.00		

En el mes de octubre 2020 se realizó la contratación del servicio para realizar la valuación actuarial de pasivo contingente. La cantidad a provisionar es por \$2,836,964.76

II) Notas al Estado de Actividades

Ingresos de Gestión



De los rubros de impuestos, cuotas y aportaciones de seguridad social, contribuciones de mejoras, derechos, productos, aprovechamientos, y de ingresos por venta de bienes y prestación de servicios, los cuales están armonizados con los rubros del Clasificador por Rubros de Ingresos, se informa los montos totales al 30 de junio de 2022 de cada clase, así como de cualquier característica significativa:

(Pesos)

CLASE DE INGRESOS:	MONTO	CARACTERÍSTICA SIGNIFICATIVA
IMPUESTO SOBRE DIVERSIONES Y ESPECTÁCULOS PÚBLICOS		
IMPUESTO SOBRE LOTERÍAS, RIFAS, SORTEOS Y CONCURSOS		
IMPUESTO VENTA DE BIENES CUYA ENAJENACIÓN SE GRAVA POR LEY IEPS		
IMPUESTO SOBRE TENENCIA O USO DE VEHÍCULOS DEL EJERCICIO		
ADEUDO TENENCIA EJERCICIOS ANTERIORES		
IMPUESTO POR LA PRESTACIÓN DE SERVICIO DE HOSPEDAJE		
IMPUESTO POR LA ADQUISICIÓN DE VEHÍCULOS DE MOTOR O REMOLQUES QUE NO SEAN NUEVOS		
IMPUESTO SOBRE NOMINAS		
ACTUALIZACIÓN DE IMPUESTOS		
RECARGOS DE IMPUESTOS		
MULTAS DE IMPUESTOS		
IMPUESTO PARA EL FOMENTO DE LA EDUCACIÓN EN EL ESTADO, PARA CAMINOS Y SERVICIOS SOCIALES		
APORTACIÓN DE MEJORAS		
SERVICIOS PRESTADOS POR INDEREQ		
PARQUE RECREATIVO MUNDO CIMACUATICO		
POR LICENCIA PARA ALMACENAJE, VENTA, PORTEO Y CONSUMO DE BEBIDAS ALCOHÓLICAS		
SERVICIOS PRESTADOS POR REGISTRO PÚBLICO DE LA PROPIEDAD		
SERVICIOS PRESTADOS POR LAS AUTORIDADES CATASTRALES		
SERVICIOS PRESTADOS POR AUTORIDADES DEL TRABAJO Y PREVISIÓN SOCIAL		

[Handwritten signatures]



Patronato
de las Fiestas del Estado de
Querétaro

PATRONATO DE LAS FIESTAS DEL ESTADO DE QUERÉTARO

SERVICIOS PRESTADOS POR AUTORIDADES DE EDUCACIÓN	
SERVICIOS PRESTADOS POR LAS AUTORIDADES DE LA SECRETARÍA DE DESARROLLO URBANO Y OBRAS PÚBLICAS	
SERVICIOS PRESTADOS POR SECRETARÍA DE GOBIERNO	
SERVICIOS PRESTADOS POR PROCURADURÍA DE JUSTICIA DEL ESTADO	
SERVICIOS PRESTADOS POR SECRETARÍA DE LA CONTRALORÍA	
SERVICIOS PRESTADOS POR LAS AUTORIDADES DE LA SECRETARÍA DE SEGURIDAD CIUDADANA	
SERVICIOS PRESTADOS POR AUTORIDADES FISCALES	
SERVICIOS PRESTADOS POR OFICIALÍA MAYOR	
SERVICIOS PRESTADOS POR OTRAS AUTORIDADES ADMINISTRATIVAS	
SERVICIOS PRESTADOS POR EL ARCHIVO GENERAL DE NOTARIAS	
SERVICIOS PRESTADOS POR PODER EJECUTIVO	
SERVICIOS PRESTADOS POR LA LEGISLATURA	
SERVICIOS PRESTADOS POR EL TRIBUNAL SUPERIOR DE JUSTICIA	
ACTUALIZACIÓN DE DERECHOS	
RECARGOS DE DERECHOS	
MULTA DE DERECHOS	
ARRENDAMIENTO	
EXPLOTACIÓN DE BIENES PROPIEDAD DEL ESTADO	
OTROS PRODUCTOS	
RENDIMIENTOS BANCARIOS	58
PRODUCTOS DE CAPITALES Y VALORES DEL PODER JUDICIAL	Intereses bancarios
OTROS INTERESES	
ENAJENACIÓN DE BIENES INMUEBLES	
INCENTIVOS DERIVADOS DE LA COLABORACIÓN FISCAL	
MULTAS	
INDEMNIZACIONES	
REINTEGROS	

[Handwritten signature]



Patronato
de las Fiestas del Estado de
Oaxaca

APROVECHAMIENTOS PROVENIENTES DE OBRAS PUBLICAS	
APROVECHAMIENTOS POR PARTICIPACIONES DERIVADAS DE LA APLICACIÓN DE LEYES	
APROVECHAMIENTOS POR APORTACIONES	
APROVECHAMIENTOS POR COOPERACIONES	
OTROS APROVECHAMIENTOS	
INGRESOS POR VENTA DE BIENES DE ORGANISMOS DESCENTRALIZADOS	
INGRESOS POR SERVICIOS PRESTADOS POR ORGANISMOS DESCENTRALIZADOS	
INGRESOS DE OPERACIÓN DE ENTIDADES PARAESTATALES EMPRESARIALES	
INGRESOS POR VENTA DE BIENES DE ENTIDADES PARAESTATALES EMPRESARIALES	8,822
INGRESOS POR SERVICIOS PRESTADOS POR ENTIDADES PARAESTATALES EMPRESARIALES	
INGRESOS POR VENTA DE BIENES	
INGRESOS POR SERVICIOS PRODUCIDOS EN ESTABLECIMIENTOS DEL GOBIERNO	
TOTAL	\$ 8,822.00

Participaciones, Aportaciones, Convenios, Incentivos Derivados de la Colaboración Fiscal, Fondos Distintos de Aportaciones, Transferencias, Asignaciones, Subsidios y Subvenciones, y Pensiones y Jubilaciones

Se informa de manera agrupada los montos totales al 30 de junio de 2022, y cualquier característica significativa.

TRANSFERENCIAS, ASIGNACIONES, SUBSIDIOS Y SUBVENCIONES, Y PENSIONES Y JUBILACIONES	5,400,000
--	-----------

Otros Ingresos y Beneficios

Se informa de manera agrupada, el tipo, el monto al 30 de junio de 2022, y naturaleza de la cuenta de otros ingresos, asimismo se informa de sus características significativas:

(Pesos)

PATRONATO DE LAS FIESTAS DEL ESTADO DE QUERÉTARO

OTROS INGRESOS Y BENEFICIOS VARIOS:	TIPO	MONTO	NATURALEZA	CARACTERÍSTICAS SIGNIFICATIVAS
OTROS INGRESOS DE EJERCICIOS ANTERIORES				
BONIFICACIONES Y DESCUENTOS OBTENIDOS				
DIFERENCIAS POR TIPO DE CAMBIO A FAVOR				
DIFERENCIAS DE COTIZACIONES A FAVOR EN VALORES NEGOCIABLES				
RESULTADO POR POSICIÓN MONETARIA				
UTILIDADES POR PARTICIPACIÓN PATRIMONIAL				
OTROS INGRESOS Y BENEFICIOS VARIOS				
TOTAL		\$ 0.00		

Gastos y Otras Pérdidas

Se explican aquellas cuentas de gastos de funcionamiento, transferencias, subsidios y otras ayudas, participaciones y aportaciones, otros gastos y pérdidas extraordinarias, que en lo individual representen el 10% o más del total de los gastos al 30 de junio de 2022:

(Pesos)

MONTO TOTAL DE GASTOS	4,543,395
------------------------------	------------------

CUENTA	MONTO INDIVIDUAL	PORCENTAJE DEL TOTAL DEL GASTO
Remuneraciones al personal de carácter permanente	920,655	20%
Servicios profesionales, científico y técnicos y otros servicios	564,157	12%
Servicios oficiales	898,826	20%

III) Notas al Estado de Variación en la Hacienda Pública

Se informa de manera agrupada, acerca de las modificaciones al patrimonio contribuido por tipo, naturaleza y monto al 30 de junio de 2022:

(Pesos)

CUENTA	MONTO	NATURALEZA
APORTACIONES	(\$0.00)	





Inversiones Financieras a Largo Plazo			NO HUBO
Bienes Inmuebles e Infraestructura			
Bienes Muebles			
Bienes Intangibles			
DONACIONES DE CAPITAL			
Inversiones Financieras a Largo Plazo	(\$1.00)	0	
Bienes Inmuebles e Infraestructura		0	
Bienes Muebles		1	Acreedora
Bienes Intangibles		0	
ACTUALIZACIÓN DE LA HACIENDA PUBLICA/PATRIMONIO			
Inversiones Financieras a Largo Plazo	(\$0.00)	0	NO HUBO
Bienes Inmuebles e Infraestructura		0	
Bienes Muebles		0	
Bienes Intangibles		0	

Se informa de manera agrupada, acerca del monto al 30 de junio de 2022 así como la procedencia de los recursos que modifican al patrimonio generado:

(Pesos)

CUENTA	MONTO	PROCEDENCIA DEL RECURSO
RESULTADO DEL EJERCICIO	\$ 865,485.00	Transferencias y venta de bienes
RESULTADOS DE EJERCICIOS ANTERIORES	-\$ 877,222.00	Resultado del ejercicio 2021
REVALÚOS	\$ 0.00	
Revalúo de Bienes Inmuebles	0	
Revalúo de Bienes Muebles	0	
Revalúo de Bienes Intangibles	0	
Otros Revalúos	0	
RESERVAS	\$ 0.00	

PATRONATO DE LAS FIESTAS DEL ESTADO DE QUERÉTARO

Reservas de Patrimonio	0
Reservas Territoriales	0
Reservas por Contingencias	0
RECTIFICACIONES DE RESULTADOS DE EJERCICIOS ANTERIORES	\$ 39.00
Cambios en Políticas Contables	
Cambios por Errores Contables	39
	Diferencia de IMSS

IV) Notas al Estado de Flujos de Efectivo Efectivo y equivalentes

El análisis de los saldos inicial y final que figuran en la última parte del Estado de Flujo de Efectivo en la cuenta de efectivo y equivalentes es como sigue:

(Pesos)

CUENTA	2022	2021
Efectivo en Bancos – Tesorería		1,170,568
Efectivo en Bancos- Dependencias	1,743,695	
Inversiones temporales (hasta 3 meses)		
Fondos con afectación específica		
Depósitos de fondos de terceros y otros		
Total de Efectivo y Equivalentes	\$ 1,743,695.00	\$ 1,170,568.00

Se detallan las adquisiciones de bienes muebles e inmuebles con su monto global al 30 de junio de 2022 y, en su caso, el porcentaje de estas adquisiciones que fueron realizadas mediante subsidios de capital del sector central. Adicionalmente, se revela el importe al 30 de junio de 2022 de los pagos que durante el ejercicio se hicieron por la compra de los elementos citados:

(Pesos)

ADQUISICIONES POR ACTIVIDADES DE INVERSIÓN	MONTO GLOBAL	PORCENTAJE DE ADQUISICIÓN CON SUBSIDIOS DE SECTOR CENTRAL	IMPORTE DE PAGOS POR LA COMPRA



Bienes Inmuebles, Infraestructura y Construcciones en Proceso	477,369	0%	477,369
Bienes Muebles			

A continuación, se expone la conciliación de los Flujos de Efectivos Netos de las Actividades de Operación y la cuenta de Ahorro/Desahorro antes de Rubros Extraordinarios:

(Pesos)

	2022	2021
Ahorro/Desahorro antes de rubros Extraordinarios	865,485	-877,222
<i>Movimientos de partidas (o rubros) que no afectan al efectivo</i>	185,010	250,779
Depreciación	198,853	281,219
Amortización		15,854
Incrementos en las provisiones		
Incremento en inversiones producido por revaluación		
Ganancia/pérdida en venta de propiedad, planta y equipo		
Incremento en cuentas por cobrar	-293	-48
Partidas extraordinarias		
Aplicación en cuentas por cobrar a largo plazo		
Reintegro con afectación a Ejercicios Anteriores		39
Aplicación en cuentas por pagar	-13,550	-10,151
Flujos de Efectivo Netos de las Actividades de Operación	\$ 1,050,495.00	-\$ 626,443.00

V) Conciliación entre los Ingresos Presupuestarios y Contables, así como ente los Egresos Presupuestarios y los Gastos Contables

La conciliación se presenta atendiendo a lo dispuesto por el Acuerdo por el que se emite el formato de conciliación entre los ingresos presupuestarios y contables, así como entre los egresos presupuestarios y los gastos contables:

(Pesos)

A. Conciliación entre los Ingresos Presupuestarios y Contables:



Patronato
de las Fiestas del Estado de
Querétaro

PATRONATO DE LAS FIESTAS DEL ESTADO DE QUERÉTARO

1. Total de Ingresos Presupuestarios	5,408,880
---	------------------

2. Más ingresos contables No Presupuestarios	\$ 0.00
2.1 Ingresos Financieros	
2.2 Incremento por variación de inventarios	
2.3 Disminución del Exceso de Estimaciones por Pérdida o Deterioro u Obsolescencia	
2.4 Disminución del Exceso de Provisiones	
2.5 Otros Ingresos y Beneficios Varios	
2.6 Otros Ingresos Contables No Presupuestarios	

3. Menos Ingresos Presupuestarios No Contables	\$ 0.00
3.1 Aprovechamientos Patrimoniales	
3.2 Ingresos Derivados de Financiamientos	
3.3 Otros Ingresos Presupuestarios No Contables	

4. Total de Ingresos Contables (4 = 1 + 2 - 3)	\$ 5,408,880.00
---	------------------------

Notas:

1. Se deberán incluir los Ingresos Contables No Presupuestarios que no se regularizaron presupuestariamente durante el ejercicio.
2. Los Ingresos Financieros y otros ingresos se regularizarán presupuestariamente de acuerdo a la legislación aplicable.

B. Conciliación entre los Egresos Presupuestarios y los Gastos Contables:

1. Total de Egresos Presupuestarios	4,821,911
--	------------------

2. Menos Egresos Presupuestarios No Contables	\$ 477,369.00
2.1 Materias Primas y Materiales de Producción y Comercialización	
2.2 Materiales y Suministros	
2.3 Mobiliario y Equipo de Administración	11,500
2.4 Mobiliario y Equipo Educativo y Recreativo	390,868
2.5 Equipo e Instrumental Médico y de Laboratorio	
2.6 Vehículos y Equipo de Transporte	75000
2.7 Equipo de Defensa y Seguridad	
2.8 Maquinaria, Otros Equipos y Herramientas	
2.9 Activos Biológicos	



2.10 Bienes Inmuebles	
2.11 Activos Intangibles	
2.12 Obra Pública en Bienes de Dominio Público	
2.13 Obra Pública en Bienes Propios	
2.14 Acciones y Participaciones de Capital	
2.15 Compra de Títulos y Valores	
2.16 Concesión de Préstamos	
2.17 Inversiones en Fideicomisos, Mandatos y Otros Análogos	
2.18 Provisiones para Contingencias y Otras Erogaciones Especiales	
2.19 Amortización de la Deuda Pública	
2.20 Adeudos de Ejercicios Fiscales Anteriores (ADEFAS)	
2.21 Otros Egresos Presupuestales No Contables	
3. Más Gasto Contables No Presupuestales	\$ 198,853.00
3.1 Estimaciones, Depreciaciones, Deterioros, Obsolescencia y Amortizaciones	198,853
3.2 Provisiones	
3.3 Disminución de Inventarios	
3.4 Aumento por Insuficiencia de Estimaciones por Pérdida o Deterioro u Obsolescencia	
3.5 Aumento por Insuficiencia de Provisiones	
3.6 Otros Gastos	
3.7 Otros Gastos Contables No Presupuestales	
4. Total de Gastos Contables (4 = 1 - 2 + 3)	\$ 4,543,395.00

Nota: Se deberán incluir los Gastos Contables No Presupuestales que no se regularizaron presupuestariamente durante el ejercicio.

b) Notas de Memoria (Cuentas de Orden):

Las cuentas de orden se utilizan para registrar movimientos de valores que no afecten o modifiquen el balance del ente contable, sin embargo, su incorporación en libros es necesaria con fines de recordatorio contable, de control y en general sobre los aspectos administrativos, o bien, para consignar sus derechos o responsabilidades contingentes que puedan, o no, presentarse en el futuro.



PATRONATO DE LAS FIESTAS DEL ESTADO DE QUERÉTARO

Las cuentas que se manejan para efectos de estas Notas son las siguientes:

Cuentas de Orden Contables y Presupuestarias:

Contables:

Valores

Emisión de obligaciones

Avales y garantías

Juicios

Contratos para Inversión Mediante Proyectos para Prestación de Servicios (PPS) y Similares

Bienes concesionados o en comodato

Presupuestarias:

Cuentas de ingresos

Cuentas de egresos

Se informa, de manera agrupada, las cuentas de orden contables y cuentas de orden presupuestario:

Cuentas de orden contables

Los valores en custodia de instrumentos prestados a formadores de mercado e instrumentos de crédito recibidos en garantía de los formadores de mercado u otros:

(Pesos)

A. Valores:

	TIPO	MONTO
Valores en Custodia	NO APLICA	0
Instrumentos de Crédito Prestados a Formadores de Mercado		0
Instrumentos de Crédito Recibidos en Garantía de los Formadores de Mercado		0

Por tipo de emisión de instrumento, el monto al 31 de diciembre del 2021, tasa y vencimiento:

(Pesos)

B. Emisión de obligaciones:

	TIPO	MONTO	TASA	VENCIMIENTO



Patronato de las Fiestas del Estado de Querétaro

	NO APLICA		
Autorización para la Emisión de Bonos, Títulos y Valores de la Deuda Pública Interna			
Autorización para la Emisión de Bonos, Títulos y Valores de la Deuda Pública Externa			
Suscripción de Contratos de Préstamos y Otras Obligaciones de la Deuda Pública Interna			
Suscripción de Contratos de Préstamos y Otras Obligaciones de la Deuda Pública Externa			

Los avales y garantías para respaldar obligaciones no fiscales del gobierno por tipo, monto al 30 de junio de 2022, tasa y vencimiento:

(Pesos)

C. Avales y garantías:

	TIPO	MONTO	TASA	VENCIMIENTO
Avales Autorizados	NO APLICA			
Fianzas y Garantías Recibidas por Deudas a Cobrar				
Fianzas Otorgadas para Respaldo Obligaciones no Fiscales del Gobierno				

Los juicios por demanda judicial en proceso de resolución:

(Pesos)

D. Juicios:

	TIPO	MONTO
Demanda Judicial en Proceso de Resolución	NO APLICA	

Los contratos firmados de construcciones por tipo de contrato:



PATRONATO DE LAS FIESTAS DEL ESTADO DE QUERÉTARO
(Pesos)

E. Contratos para Inversión Mediante Proyectos para Prestación de Servicios (PPS) y Similares:

	TIPO	MONTO	VENCIMIENTO
Contratos para Inversión Mediante Proyectos para Prestación de Servicios (PPS) y Similares	NO APLICA		

Los bienes administrados en concesión o en comodato, por tipo, monto al 30 de junio de 2022, y vencimiento:

(Pesos)

F. Bienes en concesión o en comodato:

	TIPO	MONTO	VENCIMIENTO
Bienes Bajo Contrato en Concesión		0	
Bienes Bajo Contrato en Comodato	COMODATO	289,222	3 años

Atendiendo los lineamientos para el registro auxiliar sujeto a inventario de bienes arqueológicos, artísticos e históricos bajo custodia de los entes públicos a que hace referencia la LGCG:

(Pesos)

G. Bienes Arqueológicos, Artísticos e Históricos:

	TIPO	MONTO	OBSERVACIÓN
Bienes Arqueológicos Muebles	NO APLICA		
Bienes Arqueológicos Inmuebles			
Bienes Arqueológicos Restos Humanos, de la Flora y de la Fauna			
Bienes Artísticos Muebles			
Bienes Artísticos Inmuebles			
Bienes Históricos Muebles			
Bienes Históricos Inmuebles			
Bienes Históricos Documentos y Expedientes			
Bienes Históricos Colecciones			

Por último, se hace referencia a las otras cuentas de orden contables:



Patronato
de las Fiestas del Estado de
QUERÉTARO

(Pesos)

H. Otras Cuentas de Orden:

	TIPO	MONTO	OBSERVACIÓN
Control y Seguimiento	NO APLICA		

Cuentas de orden presupuestario

Se informa del monto al 30 de junio de 2022 de las cuentas de orden presupuestario:

(Pesos)

A. Cuentas de Ingresos:

	MONTO	OBSERVACIÓN
Ley de Ingresos Estimada	14,168,459	
Ley de Ingresos por Ejecutar	-8,759,637	
Modificaciones a la Ley de Ingresos Estimada	58	
Ley de Ingresos Devengada	0	
Ley de Ingresos Recaudada	-5,408,880	
Total	\$ 0.00	

B. Cuentas de Egresos:

	MONTO	OBSERVACIÓN
Presupuesto de Egresos Aprobado	-14,378,459	
Presupuesto de Egresos por Ejercer	8,538,725	
Modificaciones al Presupuesto de Egresos Aprobado	-840,661	
Presupuesto de Egresos Comprometido	1,858,484	
Presupuesto de Egresos Devengado	0	
Presupuesto de Egresos Ejercido	39,150	
Presupuesto de Egresos Pagado	4,782,761	
Total	\$ 0.00	

En el mes de marzo se realizó la modificación en el presupuesto de egresos por el importe de \$840,661 por la determinación de financiamiento propio al cierre del ejercicio 2021 validada por contraloría, que muestra el excedente de efectivo con el que terminó la entidad en 2021.

PATRONATO DE LAS FIESTAS DEL ESTADO DE QUERÉTARO

c) Notas de Gestión Administrativa:

1. Introducción

Los Estados Financieros de los entes públicos, proveen de información financiera a los principales usuarios de la misma, al Congreso y a los ciudadanos.

El objetivo del presente documento es la revelación del contexto y de los aspectos económicos-financieros más relevantes que influyeron en las decisiones del período, y que deberán ser considerados en la elaboración de los estados financieros para la mayor comprensión de los mismos y sus particularidades.

De esta manera, se informa y explica la respuesta del gobierno a las condiciones relacionadas con la información financiera de cada período de gestión; además, de exponer aquellas políticas que podrían afectar la toma de decisiones en períodos posteriores.

2. Panorama Económico y Financiero

Se informará sobre las principales condiciones económico- financieras bajo las cuales el ente público estuvo operando; y las cuales influyeron en la toma de decisiones de la administración; tanto a nivel local como federal.

Para el desarrollo de sus funciones, el Patronato obtiene recursos económicos previstos en su presupuesto de ingresos; conforme a su origen son los siguientes:

- a) **Ingresos Estatales.-** Conformados por los subsidios del Gobierno del Estado de Querétaro y que son destinados para su operación del mismo.
- b) **Ingresos Propios.-** Están conformados principalmente por la venta de ediciones del Heraldo de Navidad y boletos para cena baile de coronación.

El Patronato percibe en cada ejercicio fiscal el subsidio estatal así como los ingresos propios de sus actividades, los cuales destina a la realización de actividades culturales y apoyo a tradiciones relacionadas con su operación.

Derivado de la pandemia Covid-19, se tomó la decisión de otorgar los menos apoyos posibles a fiestas patronales y a festividades que pudieran generar aglomeraciones y contravinieran las disposiciones de los acuerdos del comité de salud.

3. Autorización e Historia

Se informará sobre:

- a) Fecha de creación del ente.

De conformidad al Decreto que lo crea, publicado el 10 de octubre de 1974, reformado y publicado el 12 de agosto de 2005.

El 06 de julio del 2012, Se emite el Decreto por el sé crea el Patronato de las Fiestas del Estado de Querétaro, en lo subsecuente "El Patronato" como un organismo público descentralizado de la Administración Pública Paraestatal del Estado de Querétaro, con personalidad jurídica propia, con domicilio en la ciudad de Santiago de Querétaro.

- b) Principales cambios en su estructura.
En cuanto a su estructura no hay cambios



Patronato
de las Fiestas del Estado de
Querétaro

4. Organización y Objeto Social

Se informará sobre:

a) Objeto social.

- I. La planeación, organización, ejecución, conservación, resguardo, difusión, y fomento de las actividades relacionadas con las fiestas tradicionales y celebraciones en el Estado;
- II. Apoyar, auxiliar y colaborar con las organizaciones socialmente reconocidas como encargadas de la realización de fiestas tradicionales del Estado, en el desarrollo, fomento e impulso de las fiestas, tradiciones y celebraciones que se realicen en el Estado, reconociendo y respetando su estructura organizacional, así como costumbres propias; y
- III. Fomentar aquellas manifestaciones artísticas o populares que con el transcurso del tiempo representan una tradición o costumbre en la población.

b) Principal actividad.

- a. Conocer y apoyar, conforme a su disponibilidad presupuestal, el programa y calendarios de las fiestas tradicionales que se realizan en el Estado de Querétaro;
- b. Mantener actualizado el calendario de fiestas tradicionales que se realizan en el Estado de Querétaro;
- c. Crear y mantener el archivo de las fiestas en el Estado y con base en las determinaciones del Consejo Editorial del Poder Ejecutivo del Estado de Querétaro, producir los documentos, libros y materiales impresos y digitales que se consideren pertinentes durante el año, para la formación del mismo;
- d. Ser el vínculo entre el Estado y las organizaciones socialmente reconocidas como encargadas de la realización de las fiestas del Estado, para hacerlas llegar los apoyos financieros y materiales necesarios para la discusión, organización, ejecución y fomento de las fiestas, tradiciones y celebraciones en la Entidad; cuidando respetar su carácter ancestral y tradicional;
- e. Apoyar en la formación y desarrollo e los nuevos comités de fiestas en el Estado de Querétaro, a fin de fortalecer el tejido social en los nuevos asentamientos humanos;
- f. Determinar el lugar o lugares que servirán para el desarrollo de los distintos eventos que organice, procurando la utilización de calles, andadores, jardines, plazas públicas, explanadas, monumentos y demás recintos idóneos;
- g. Promover y difundir, junto con las organizaciones socialmente reconocidas como encargadas de la realización de las fiestas de la Entidad, a través de los distintos eventos que se efectúen, las costumbres, tradiciones, cultura, así como aquellas conductas que caracterizan a nuestro Estado como uno de los principales polos turísticos del dentro de país;
- h. Gestionar, antes las diferentes dependencias federales, estatales y municipales y en las distintas instancias de la iniciativa privada la aportación de recursos para integrarlos al aumento y consolidación de su patrimonio;
- i. Establecer los mecanismos de planeación, operación y la aplicación de sus ingresos, en los eventos que organice directamente o a través de las organizaciones socialmente reconocidas como encargadas de la realización de las fiestas de la Entidad;
- j. Revisar y aprobar anualmente los estados financieros y de administración del organismo, su remisión a los órganos de control y evaluación, establecidos por la Ley de la Administración Pública Paraestatal del Estado de Querétaro;
- k. Promover con entidades similares, nacionales e internacionales, el intercambio de difusión de eventos afines;
- l. Atender las fiestas tradicionales y celebraciones oficiales en el Estado de Querétaro; y
- m. Realizar todas aquellas actividades que sean necesarias para el cumplimiento de su objeto



PATRONATO DE LAS FIESTAS DEL ESTADO DE QUERÉTARO

- c) Ejercicio fiscal.
 - Se presentan estados financieros del ejercicio fiscal correspondiente periodo del 01 de enero al 30 de junio de 2022.
- d) Régimen jurídico.
 - El Patronato de las Fiestas del Estado de Querétaro, es un organismo público descentralizado de la Administración Pública Paraestatal del Estado de Querétaro, con personalidad jurídica propia.
- e) Consideraciones fiscales del ente: revelar el tipo de contribuciones que esté obligado a pagar o retener.
 - Declaración informativa mensual de operaciones con terceros;
 - Entero de retenciones de IVA Mensual;
 - Entero de retención de ISR por servicios profesionales mensual;
 - Entero mensual de retenciones de ISR de ingresos por arrendamiento;
 - Entero de retenciones mensuales de ISR por ingresos asimilados a salarios
 - Entero de retenciones mensuales de ISR por sueldos y salarios;
- f) Estructura organizacional básica.
JUNTA DE GOBIERNO Consejo Consultivo
Dirección General
Área Administrativa
Jurídico
Área Ejecutiva de Proyectos
- g) Fideicomisos, mandatos y análogos de los cuales es fideicomitente o fideicomisario.
 - El Patronato de las Fiestas del Estado de Querétaro, no cuenta con fideicomisos al 30 de junio de 2022.

5. Bases de Preparación de los Estados Financieros

Se informará sobre:

- a. Si se ha observado la normatividad emitida por el CONAC y las disposiciones legales aplicables. El 31 de diciembre de 2008, en el Diario Oficial de la Federación, se emite el decreto por el cual se expide la Ley General de Contabilidad Gubernamental, la cual tiene por objeto establecer los criterios generales que regirán la contabilidad gubernamental y la emisión de información financiera de los entes públicos, con el fin de lograr su adecuada armonización.
- b. La normatividad aplicada para el reconocimiento, valuación y revelación de los diferentes rubros de la información financiera, así como las bases de medición utilizadas para la elaboración de los estados financieros; por ejemplo: costo histórico, valor de realización, valor razonable, valor de recuperación o cualquier otro método empleado y los criterios de aplicación de los mismos. Los estados financieros del Patronato de las Fiestas del Estado de Querétaro al 30 de junio de 2022, han sido preparados en apego a la Ley General de Contabilidad Gubernamental y de conformidad con políticas y prácticas contables establecidas de acuerdo a normatividad establecida para el manejo de los recursos públicos del Estado de Querétaro y la Ley de Administración Pública Paraestatal del

- Estado de Querétaro. El Patronato se encuentra realizando las modificaciones necesarias para dar cumplimiento a la normatividad emitida por el Consejo Nacional de Armonización Contable (CONAC). Unidad monetaria de los estados financieros - Los estados financieros y notas al 30 de junio de 2022, incluyen movimientos y saldos en pesos mexicanos.*
- c. *Postulados básicos. Los postulados sustentan de manera técnica el registro de las operaciones, la elaboración y presentan los estados financieros, basados en su razonamiento, eficiencia demostrada, respaldado en legislación especializada y aplicación de la Ley General de Contabilidad Gubernamental con la finalidad de uniformar los métodos, procedimientos y prácticas contables.*
 - d. *Normatividad supletoria. En caso de emplear varios grupos de normatividades (normatividades supletorias), deberá realizar la justificación razonable correspondiente, su alineación con los PBCG y a las características cualitativas asociadas descritas en el MCCG (documentos publicados en el Diario Oficial de la Federación, agosto 2009). Las obligaciones establecidas en los artículos transitorios de la Ley General de Contabilidad Gubernamental, publicados el 31 de diciembre de 2008, señalan que lo órganos autónomos de las entidades federativas a partir del 1 de enero de 2012, deben realizar registros contables con base acumulativa y en apego al marco conceptual, postulados básicos, normas y metodologías que establezcan los momentos contables, clasificadores y manuales de contabilidad gubernamental armonizados y de acuerdo a los artículos 40 y 41 de la Ley General de Contabilidad Gubernamental.*
 - e. *Para las entidades que por primera vez estén implementando la base del devengado de acuerdo a la Ley de Contabilidad, deberán:*
 - i. *Revelar las nuevas políticas de reconocimiento;*
 - ii. *Su plan de implementación;*
 - iii. *Revelar los cambios en las políticas, la clasificación y medición de las mismas, así como su impacto en la información financiera, y*
 - iv. *Presentar los últimos estados financieros con la normatividad anteriormente utilizada con las nuevas políticas para fines de comparación en la transición a la base del devengado.*

Los Estados financieros del Patronato al 30 de junio de 2022, han sido preparados en apego a la Ley General de Contabilidad Gubernamental y de conformidad del propio organismo y supletoriamente con normatividad establecida en la Ley para el manejo de los recursos públicos del estado de Querétaro y la ley de la Administración Pública Paraestatal del Estado de Querétaro.

6. Políticas de Contabilidad Significativas

Se informará sobre:

- a. *Actualización: se informará del método utilizado para la actualización del valor de los activos, pasivos y Hacienda Pública/Patrimonio y las razones de dicha elección. Así como informar de la desconexión o reconexión inflacionaria. El Patronato de las Fiestas del Estado de Querétaro aún está en espera de la emisión por parte del CONAC de los lineamientos para determinar el registro de la actualización de bienes muebles e inmuebles.*
- b. *Informar sobre la realización de operaciones en el extranjero y de sus efectos en la información financiera gubernamental. El Patronato de las Fiestas del Estado de Querétaro no cuenta con operaciones en el extranjero, así como tampoco cuenta con inversiones en acciones de compañías subsidiarias no consolidadas y asociadas.*
- c. *Método de valuación de la inversión en acciones de Compañías subsidiarias no consolidadas y asociadas. El Patronato no cuenta con un método de valuación de inversiones en acciones de compañías subsidiarias no consolidadas y asociadas, por no tener ninguna inversión de este tipo.*
- d. *Sistema y método de valuación de inventarios y costo de lo vendido. Los inventarios se integran por mobiliario y equipo de administración, bienes informáticos, bienes de comunicación, bienes artísticos y equipo de transporte que se registran y deprecian de acuerdo a monto original de inversión.*
- e. *Beneficios a empleados: revelar el cálculo de la reserva actuarial, valor presente de los ingresos esperados comparado con el valor presente de la estimación*

PATRONATO DE LAS FIESTAS DEL ESTADO DE QUERÉTARO

de gastos tanto de los beneficiarios actuales como futuros. Los pagos por obligaciones laborales por retiro del personal, se aplican a los resultados del ejercicio en el momento en que éstos se realizan, no reconociendo el pasivo laboral por estos conceptos. El estudio actuarial se contrató en el mes de octubre 2020.

- f. Provisiones: objetivo de su creación, monto y plazo.

Nombre	Objeto de Creación	Monto	Plazo
Aportación seguridad social	Provisión de IMSS	39,150	1 mes
Impuestos por pagar	Provisión de impuestos	45,207	1 mes

- g. Reservas: objetivo de su creación, monto y plazo. El Patronato de las Fiestas no cuenta con reservas al 30 de junio de 2022.
- h. Cambios en políticas contables y corrección de errores junto con la revelación de los efectos que se tendrá en la información financiera del ente público, ya sea retrospectivos o prospectivos. Con la implementación de la LGCG en el ejercicio se realizaron cambios en las políticas contables de ingresos y gastos para el llenado de los formatos implementados por el CONAC, ya que se utilizaba el sistema contable Contpaq y ahora se utiliza el SAACG que es el sistema de armonización contable.
- i. Reclasificaciones: se deben revelar todos aquellos movimientos entre cuentas por efectos de cambios en los tipos de operaciones. El patronato al cierre de cada mes realiza, de ser necesario, las reclasificaciones correspondientes.
- j. Depuración y cancelación de saldos. Se realiza depuraciones mensualmente de depuración de cuentas, sin embargo se da un periodo de tolerancia para los apoyos a fiestas patronales por considerar la distancia que tienen que recorrer los beneficiarios del apoyo.

7. Posición en Moneda Extranjera y Protección por Riesgo Cambiario

Se informará sobre:


- Activos en moneda extranjera.
- Pasivos en moneda extranjera.
- Posición en moneda extranjera.
- Tipo de cambio.
- Equivalente en moneda nacional.

Lo anterior, por cada tipo de moneda extranjera que se encuentre en los rubros de activo y pasivo.

Adicionalmente, se informará sobre los métodos de protección de riesgo por variaciones en el tipo de cambio.

El Patronato no cuenta con inversiones en moneda extranjera ni de ningún tipo al 30 de junio de 2022.

8. Reporte Analítico del Activo





Debe mostrar la siguiente información:

a. Vida útil o porcentajes de depreciación, deterioro o amortización utilizados en los diferentes tipos de activos.

Mobiliario y equipo de oficina	10%
Bienes informáticos	33%
Bienes de comunicación	33%
Bienes artísticos	20%
Bienes de transporte	20%
Software	33%

- b. Cambios en el porcentaje de depreciación o valor residual de los activos. *NO APLICA*
- c. Importe de los gastos capitalizados en el ejercicio, tanto financieros como de investigación y desarrollo. *NO APLICA*
- d. Riesgos por tipo de cambio o tipo de interés de las inversiones financieras. *NO APLICA*
- e. Valor activado en el ejercicio de los bienes contruidos por la entidad. *NO APLICA*
- f. Otras circunstancias de carácter significativo que afecten el activo, tales como bienes en garantía, señalados en embargos, litigios, títulos de inversiones entregados en garantías, baja significativa del valor de inversiones financieras, etc. *NO APLICA*
- g. Desmantelamiento de Activos, procedimientos, implicaciones, efectos contables. *NO APLICA*
- h. Administración de activos; planeación con el objetivo de que el ente los utilice de manera más efectiva. *NO APLICA*

Adicionalmente, se deben incluir las explicaciones de las principales variaciones en el activo, en cuadros comparativos como sigue:

- a. Inversiones en valores. *NO APLICA*
- b. Patrimonio de Organismos descentralizados de Control Presupuestario Indirecto. *NO APLICA*
- c. Inversiones en empresas de participación mayoritaria. *NO APLICA*
- d. Inversiones en empresas de participación minoritaria. *NO APLICA*
- e. Patrimonio de organismos descentralizados de control presupuestario directo, según corresponda. *NO APLICA*

9. Fideicomisos, Mandatos y Análogos

Se deberá informar:

- a. Por ramo administrativo que los reporta. *NO APLICA*



Patronato
de las Fiestas del Estado de
Querétaro

PATRONATO DE LAS FIESTAS DEL ESTADO DE QUERÉTARO

- 10. Reporte de la Recaudación**
- b. Enlistar los de mayor monto de disponibilidad, relacionando aquéllos que conforman el 80% de las disponibilidades. **NO APLICA**
- a. Análisis del comportamiento de la recaudación correspondiente al ente público o cualquier tipo de ingreso, de forma separada los ingresos locales de los federales.

Concepto	Ingr estimado	Ampliac/reducc	Ingr Modificado	Ingr Devengado	Ingr Recaudado	Diferencia
Productos	0	58	58	58	58	58
Ingr. Por vía de bienes y servicios	100,000.00	0.00	100,000.00	8,822	8,822	-91,178
Ingresos por transferencias	14,068,459	0.00	14,068,459	5,400,000	5,400,000	-8,668,459

- b. Proyección de la recaudación e ingresos en el mediano plazo.

Mes	Importe	Fuente de financiamiento
Enero	900,000	Fondo de estabilización de los ingresos de las entidades federativas (FEIEF) 2021
Febrero	900,000	Fondo de estabilización de los ingresos de las entidades federativas (FEIEF) 2021
Marzo	900,000	Transferencias, asignaciones, subsidios y subvenciones, y pensiones y jubilaciones
Abril	900,000	Transferencias, asignaciones, subsidios y subvenciones, y pensiones y jubilaciones
Mayo	900,000	Transferencias, asignaciones, subsidios y subvenciones, y pensiones y jubilaciones
Junio	900,000	Transferencias, asignaciones, subsidios y subvenciones, y pensiones y jubilaciones
Julio	1,250,000	Transferencias, asignaciones, subsidios y subvenciones, y pensiones y jubilaciones
Agosto	1,250,000	Transferencias, asignaciones, subsidios y subvenciones, y pensiones y jubilaciones



Septiembre	900,000	Transferencias, asignaciones, subsidios y subvenciones, y pensiones y jubilaciones
Octubre	1,500,000	Transferencias, asignaciones, subsidios y subvenciones, y pensiones y jubilaciones
Noviembre	2,900,000	Transferencias, asignaciones, subsidios y subvenciones, y pensiones y jubilaciones
Diciembre	868,459	Incentivos de colaboración fiscal 2021
Total	14,068,459	

11. Información sobre la Deuda y el Reporte Analítico de la Deuda

- a) Utilizar al menos los siguientes indicadores: deuda respecto al PIB y deuda respecto a la recaudación tomando, como mínimo, un periodo igual o menor a 5 años. *NO APLICA*
- b) Información de manera agrupada por tipo de valor gubernamental o instrumento financiero en la que se consideren intereses, comisiones, tasa, perfil de vencimiento y otros gastos de la deuda. *NO APLICA*

12. Calificaciones otorgadas

Informar, tanto del ente público como cualquier transacción realizada, que haya sido sujeta a una calificación crediticia. *NO APLICA*

13. Proceso de Mejora

Se informará de:

- a) Principales Políticas de control interno. *El Patronato aún está en proceso de autorización de las políticas y procedimientos. La fecha estimada para tenerlo listo es octubre de 2022.*
- b) Medidas de desempeño financiero, metas y alcance. *Adicionalmente, se continúa llevando a cabo una revisión en las tareas diarias de cada área con el fin de analizar y determinar áreas de oportunidad y mejoras.*

14. Información por Segmentos

Quando se considere necesario se podrá revelar la información financiera de manera segmentada debido a la diversidad de las actividades y operaciones que realizan los entes

PATRONATO DE LAS FIESTAS DEL ESTADO DE QUERÉTARO

públicos, ya que la misma proporciona información acerca de las diferentes actividades operativas en las cuales participa, de los productos o servicios que maneja, de las diferentes áreas geográficas, de los grupos homogéneos con el objetivo de entender el desempeño del ente, evaluar mejor los riesgos y beneficios del mismo, y entenderlo como un todo y sus partes integrantes.

Consecuentemente, esta información contribuye al análisis más preciso de la situación financiera, grados y fuentes de riesgo y crecimiento potencial de negocio. **NO APLICA**

15. Eventos Posteriores al Cierre

El ente público informará el efecto en sus estados financieros de aquellos hechos ocurridos en el período posterior al que informa, que proporcionan mayor evidencia sobre eventos que le afectan económicamente y que no se conocían a la fecha de cierre. **NO APLICA**


16. Partes Relacionadas

Se debe establecer por escrito que no existen partes relacionadas que pudieran ejercer influencia significativa sobre la toma de decisiones financieras y operativas. **NO APLICA**


17. Responsabilidad Sobre la Presentación Razonable de la Información Contable

La Información Contable deberá estar firmada en cada página de la misma e incluir al final la siguiente leyenda: "Bajo protesta de decir verdad declaramos que los Estados Financieros y sus notas, son razonablemente correctos y son responsabilidad del emisor". Lo anterior, no será aplicable para la información contable consolidada.

"Bajo protesta de decir verdad declaramos que los Estados Financieros y sus notas, son razonablemente correctos y son responsabilidad del emisor".



Lic. Jaime García Alcocer
Director General



C.P. Patricia Arévalo Parra
Titular Área Administrativa



ASESORÍA PROFESIONAL EN ADMINISTRACIÓN DE RIESGOS

**VALUACIÓN ACTUARIAL
EJERCICIO 2020**

**OBLIGACIONES LABORALES DERIVADAS DEL
PAGO POR CONCEPTO DE
PENSIONES DE PERSONAL A LA JUBILACIÓN**

**PARA:
PATRONATO DE LAS FIESTAS DEL ESTADO
DE QUERÉTARO**

**DE ACUERDO CON LAS DISPOSICIONES DE LA LEY DE
DISCIPLINA FINANCIERA ARTICULO 5 FRACCIÓN 5 Y LA
NORMA DE INFORMACIÓN FINANCIERA (NIF) D-3
“BENEFICIOS A LOS EMPLEADOS”.**



info.irvaluaciones@gmail.com



4421456623

ÍNDICE

RESUMEN EJECUTIVO	3
INTRODUCCIÓN	7
DESCRIPCIÓN DE LOS BENEFICIOS VALUADOS	8
RESULTADOS DE LA VALUACIÓN ACTUARIAL	10
CERTIFICACIÓN ACTUARIAL	27
INFORMACIÓN UTILIZADA	28
HIPÓTESIS Y MÉTODO DE CÁLCULO	30
ANEXO	30
LISTADOS INDIVIDUALES	33





RESUMEN EJECUTIVO

La Ley de Disciplina Financiera ha señalado que las Entidades Gubernamentales deben realizar la Valuación Actuarial del Plan de Pensiones de Personal motivo de la presente Valuación.

Por otro lado, la Norma de Información Financiera (NIF) D-3, “Beneficios a los empleados”, tiene por objeto establecer las normas de valuación, presentación y revelación para el reconocimiento inicial y posterior en los estados financiero de la entidad de los beneficios que ésta otorga a sus empleados.

Las Valuaciones Actuariales fueron practicadas para así dar cumplimiento a la Ley como a la Norma de acuerdo a los principios contables establecidos, con el registro de dicho pasivo laboral en los estados financieros.

En la presente valuación actuarial se calcularon los beneficios por Pensiones de Personal como “*planes de beneficio post-empleo*” como lo señala la propia NIF D-3, al 31 de diciembre del 2020 y proyectados al 2021.

A continuación se presenta un cuadro con el resumen estadístico de los datos demográficos, financieros y de comportamiento poblacional que sirvieron de base para la realización de la Valuación Actuarial que nos ocupa.





De acuerdo a la disposición de la NIF D-3 los beneficios a los empleados se calcularon bajo los siguientes lineamientos:

Beneficios post-empleo

Son remuneraciones acumulativas que generan beneficios futuros a los empleados que ofrece la entidad a cambio de los servicios actuales del empleado, cuyo derecho se otorga al empleado durante su relación laboral y se adquieren por el empleado y/o sus beneficiarios, al momento del retiro de la entidad y/o al alcanzar la edad de jubilación o retiro u otra condición de elegibilidad.

Son acuerdos formales e informales, en los que la entidad se compromete a suministrar beneficios a uno o más empleados tras la terminación de su periodo de empleo, como lo es la prima de antigüedad por todas las causas atribuibles, pagos por indemnizaciones, compensaciones o liquidaciones con condiciones preexistentes.

A continuación, se presenta un cuadro con el resumen general de los resultados totales de la valuación actuarial. Cifras que deberán ser registrados en el Estado de la Situación Financiera como es la Obligación de Beneficios Definidos (OBD); en el Estado de Resultados como es el Costo Neto del Periodo (CNP) y las Remediciones mismas que se registrarán en Otros Resultados Integrales (ORI).



DATOS GENERALES

	31-dic-2020	AUMENTO (DISMINUCIÓN)
NÚMERO DE EMPLEADOS	9	
EDAD PROMEDIO DE INGRESO	42.12	
EDAD PROMEDIO ACTUAL	50.66	
ANTIGÜEDAD PROMEDIO	8.54	
EDAD DE JUBILACIÓN PROMEDIO	64.63	
FACTOR DE DESPIDO	10%	
VIDA LABORAL REMANENTE PROMEDIO (VLRP)	12.06	
SALARIO MÍNIMO GENERAL	126.00	
SALARIO MENSUAL PROMEDIO	15,771.14	
NOMINA ANUAL	1,703,283.45	

ACTIVOS POR PENSIONES DE PERSONAL	0.00
ACTIVOS POR PRIMA DE ANTIGÜEDAD POST-EMPLEO	
ACTIVOS POR INDEMNIZACIÓN LEGAL POST-EMPLEO	

INTERESES Y APORTACIONES EN EL PERIODO PENSIONES DE PERSONAL	0.00
INTERESES Y APORTACIONES EN EL PERIODO PRIMA DE ANTIGÜEDAD	
INTERESES Y APORTACIONES EN EL PERIODO INDEMNIZACIÓN LEGAL	

	2020	Estimados 2021
NÚMERO DE PENSIONADOS	0	0
PAGOS POR PENSIONES DE PERSONAL	-	0.00
PAGOS POR PRIMA DE ANTIGÜEDAD		0.00
PAGO POR INDEMNIZACIÓN LEGAL		0.00
TOTAL	-	0.00

TASA DE DESCUENTO (Nominal)	6.62%
TASA DE INCREMENTO SALARIAL	5.50%
TASA DE INCREMENTO AL SALARIO MÍNIMO	4.00%





PATRONATO DE FIESTAS DE QUERÉTARO					
Informe sobre Estudios Actuariales - LDF					
	Pensiones y jubilaciones	Salud	Riesgos de trabajo	Invalidez y vida	Otras prestaciones sociales
Tipo de Sistema					
Prestación laboral o Fondo general para trabajadores del estado o municipio	PRESTACIÓN LABORAL				
Beneficio definido, Contribución definida o Mixto	BENEFICIO DEFINIDO				
Población afiliada					
Activos	9				
Edad máxima	80.19				
Edad mínima	26.05				
Edad promedio	50.66				
Pensionados y Jubilados					
Edad máxima					
Edad mínima					
Edad promedio					
Beneficiarios					
Promedio de años de servicio (trabajadores activos)	8.54				
Aportación individual al plan de pensión como % del salario	0				
Aportación del ente público al plan de pensión como % del salario	100.000%				
Crecimiento esperado de los pensionados y jubilados (como %)					
Crecimiento esperado de los activos (como %)	0.00%				
Edad de Jubilación o Pensión	64.63				
Esperanza de vida	74.5				
Ingresos del Fondo					
Ingresos Anuales al Fondo de Pensiones	-				
Nómina anual					
Activos	1,703,283.45				
Pensionados y Jubilados					
Beneficiarios de Pensionados y Jubilados					
Monto mensual por pensión					
Máximo					
Mínimo					
Promedio					
Monto de la reserva					
	-				
Valor presente de las obligaciones					
Pensiones y Jubilaciones en curso de pago	-				
Generación actual	2,730,141.73				
Generaciones futuras	3,834,184.55				
Valor presente de las contribuciones asociadas a los sueldos futuros de cotización X%					
Generación actual	185.77%				
Generaciones futuras	260.90%				
Valor presente de aportaciones futuras					
Generación actual	2,730,141.73				
Generaciones futuras	3,834,184.55				
Otros Ingresos					
Déficit/superávit actuarial					
Generación actual	2,730,141.73				
Generaciones futuras	3,834,184.55				
Periodo de suficiencia					
	12.06				
Año de descapitalización	2049				
Tasa de rendimiento	6.62%				
Estudio actuarial					
Año de elaboración del estudio actuarial	2020				
Empresa que elaboró el estudio actuarial	JR VALUACIONES ACTUARIALES, SC.				



INTRODUCCIÓN

En la actualidad las organizaciones, sea cual sea su línea de operación, requieren de información financiera que incluya todos aquellos elementos que le permitan reflejar de manera razonable su estado de solidez a una cierta fecha.

Existen pasivos inciertos de realizarse, cuya naturaleza hace que no sean fáciles de cualificar a los cuales se les denomina pasivos contingentes, para que se hagan efectivos es necesario que se realice una eventualidad y que en esencia es la que genera una obligación.

La Norma de Información Financiera (NIF) D-3, “Beneficios a los empleados”, tiene por objeto establecer las normas de valuación, presentación y revelación para el reconocimiento inicial y posterior en los estados financiero de la entidad de los beneficios que ésta otorga a sus empleados.

Esta NIF debe aplicarse por todo tipo de entidades que emitan estados financieros en los términos establecidos por la NIF A-3, *Necesidades de los usuarios y objetivos de los estados financieros* y que devengan obligaciones en su calidad de patronos por beneficios a los empleados.



DESCRIPCIÓN DE LOS BENEFICIOS VALUADOS.

De acuerdo a la Ley De los Trabajadores del Estado de Querétaro

Artículo 126. El derecho a la jubilación y a la pensión por vejez o muerte, nace cuando el trabajador, el cónyuge, sus hijos, o a falta de éstos, concubina o concubino, se encuentren en los supuestos consignados en esta Ley y satisfagan los requisitos que la misma señala.

Los trabajadores que teniendo derecho a una jubilación o a una pensión por vejez, llegasen a fallecer, sus beneficiarios tendrán derecho a recibir la pensión por muerte, mediante los requisitos y procedimientos que señala esta Ley.

Artículo 136. Tienen derecho a la jubilación los trabajadores con treinta años de servicios, en los términos de esta Ley, cualquiera que sea su edad.

Artículo 137. La jubilación dará derecho al pago de una cantidad equivalente al ciento por ciento del sueldo y su percepción comenzará a partir del día siguiente a aquel en que el trabajador haya disfrutado el último sueldo por haber solicitado su baja en el servicio.

Artículo 139. Tienen derecho a la pensión por vejez los trabajadores que habiendo cumplido sesenta años de edad, tuviesen veinte años de servicios.

Artículo 141. El monto de la pensión por vejez se calculará aplicando al sueldo que percibe, los porcentajes que especifica la tabla siguiente:

- I. 20 años de servicios 53%;





- II. 21 años de servicios 55%;
- III. 22 años de servicios 60%;
- IV. 23 años de servicios 65%;
- V. 24 años de servicios 70%;
- VI. 25 años de servicios 75%;
- VII. 26 años de servicios 80%;
- VIII. 27 años de servicios 85%;
- IX. 28 años de servicios 90%; o
- X. 29 años de servicios 95%.

Artículo 142. La pensión por vejez en ningún caso podrá ser inferior al salario mínimo vigente en la zona que corresponda, en el momento de otorgar la pensión.

La pensión nunca excederá a 42 mil pesos mensuales.

Sueldo: Es el sueldo base mensual.

El monto de la pensión mensual no será en ningún caso inferior al salario mínimo que rija en la zona respectiva, para lo cual cada vez que estos se modifiquen se harán los ajustes correspondientes.

La forma de pago será de una renta mensual vitalicia. Se permite cualquier otra forma de pago que resulte actuarialmente equivalente.





ASESORÍA PROFESIONAL EN ADMINISTRACIÓN DE RIESGOS

RESULTADOS DE LA VALUACIÓN ACTUARIAL



info.irvaluaciones@gmail.com



4421456623

DATOS GENERALES

	31-dic-2020	AUMENTO (DISMINUCIÓN)
NÚMERO DE EMPLEADOS	9	
EDAD PROMEDIO DE INGRESO	42.12	
EDAD PROMEDIO ACTUAL	50.66	
ANTIGÜEDAD PROMEDIO	8.54	
EDAD DE JUBILACIÓN PROMEDIO	64.63	
FACTOR DE DESPIDO	10%	
VIDA LABORAL REMANENTE PROMEDIO (VLRP)	12.06	
SALARIO MÍNIMO GENERAL	126.00	
SALARIO MENSUAL PROMEDIO	15,771.14	
NOMINA ANUAL	1,703,283.45	

ACTIVOS POR PENSIONES DE PERSONAL	0.00
ACTIVOS POR PRIMA DE ANTIGÜEDAD POST-EMPLEO	
ACTIVOS POR INDEMNIZACIÓN LEGAL POST-EMPLEO	

INTERESES Y APORTACIONES EN EL PERIODO PENSIONES DE PERSONAL	0.00
INTERESES Y APORTACIONES EN EL PERIODO PRIMA DE ANTIGÜEDAD	
INTERESES Y APORTACIONES EN EL PERIODO INDEMNIZACIÓN LEGAL	

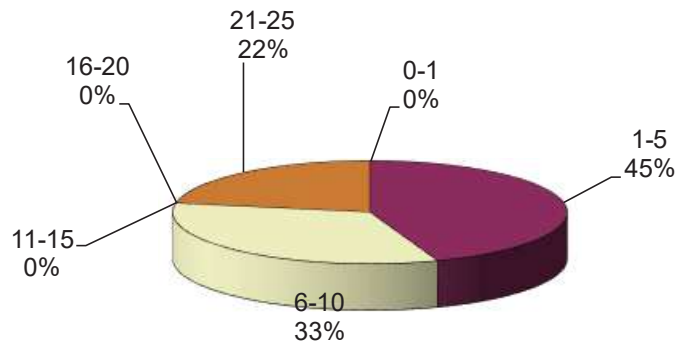
	2020	Estimados 2021
NÚMERO DE PENSIONADOS	0	0
PAGOS POR PENSIONES DE PERSONAL	-	0.00
PAGOS POR PRIMA DE ANTIGÜEDAD		0.00
PAGO POR INDEMNIZACIÓN LEGAL		0.00
TOTAL	-	0.00

TASA DE DESCUENTO (Nominal)	6.62%
TASA DE INCREMENTO SALARIAL	5.50%
TASA DE INCREMENTO AL SALARIO MÍNIMO	4.00%

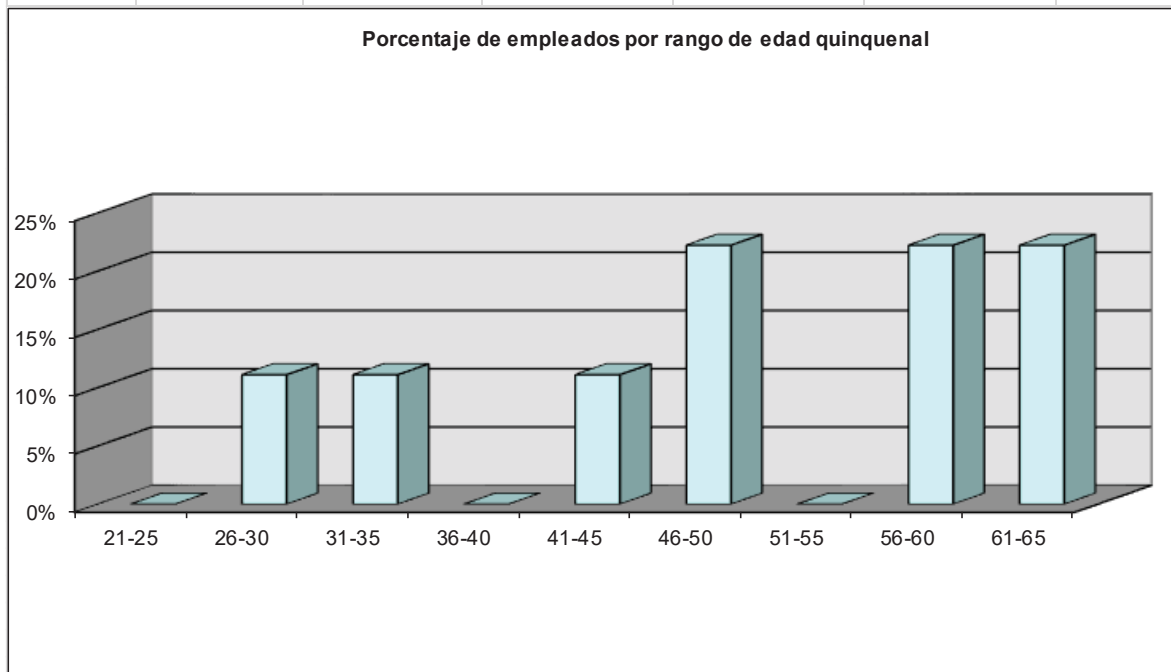


DISTRIBUCIÓN ESTADÍSTICA DE LA ANTIGÜEDAD				
		ANTIGÜEDAD QUINQUENAL	PORCENTAJE CON RESPECTO AL TOTAL	NÚMERO DE PARTICIPANTES
		0-1	0.00%	0
		1-5	44.44%	4
		6-10	33.33%	3
		11-15	0.00%	0
		16-20	0.00%	0
		21-25	22.22%	2
		26-30	0.00%	0
		31-35	0.00%	0
				9

Porcentaje de personal por antigüedad quinquenal



DISTRIBUCIÓN ESTADÍSTICA DE LA EDAD				
		EDAD QUINQUENAL	PORCENTAJE CON RESPECTO AL TOTAL	NÚMERO DE PARTICIPANTES
		16-20	0.00%	0
		21-25	0.00%	0
		26-30	11.11%	1
		31-35	11.11%	1
		36-40	0.00%	0
		41-45	11.11%	1
		46-50	22.22%	2
		51-55	0.00%	0
		56-60	22.22%	2
		61-65	22.22%	2
				9



BENEFICIOS TOTALES			
		31/12/2020 Real	31/12/2021 Proyectado
Partidas en el Estado de la Situación Financiera			
OBLIGACIÓN POR BENEFICIOS DEFINIDOS (OBD)		(2,836,964.76)	(3,429,080.55)
VALOR DE LOS ACTIVOS DEL PLAN (AP)		0.00	0.00
SUPERÁVIT (DÉFICIT) DEL PLAN Y PASIVO NETO POR BENEFICIOS DEFINIDOS (PNBD) RECONOCIDO		(2,836,964.76)	(3,429,080.55)
Partidas al Estado de Resultados			
COSTO NETO DEL PERIODO (CNP)		2020	PROYECTADO 2021
COSTO NETO DEL PERIODO RECONOCIDO EN LA UTILIDAD O PÉRDIDA NETA		140,046.59	139,757.40
REMEDIACIONES DEL PNBD o ANBD RECONOCIDAS EN OTRO RESULTADO INTEGRAL (ORI)			
COSTO DE BENEFICIOS DEFINIDOS			



REGISTROS CONTABLES			
PENSIONES DE PERSONAL			
OBLIGACIÓN DE BENEFICIOS DEFINIDOS		RECONOCIMIENTO EN RESULTADOS	
0.00	2,730,141.73	-	
	-		
	2,730,141.73		
PRIMA DE ANTIGÜEDAD			
OBLIGACIÓN DE BENEFICIOS DEFINIDOS		RECONOCIMIENTO EN RESULTADOS	
-	114,797.83	-	
	-		
	114,797.83		
INDEMNIZACIÓN LEGAL			
OBLIGACIÓN DE BENEFICIOS DEFINIDOS		RECONOCIMIENTO EN RESULTADOS	
-	(7,974.80)	-	
	-		
	(7,974.80)		
BENEFICIOS POST-EMPLEO			
OBLIGACIÓN DE BENEFICIOS DEFINIDOS		RECONOCIMIENTO EN RESULTADOS	
-	2,836,964.76	-	
	-		
	2,836,964.76		



PLAN DE PRIMA DE ANTIGÜEDAD

	31/12/2020 Real	31/12/2021 Proyectado
Partidas en el Estado de la Situación Financiera		
OBLIGACIÓN POR BENEFICIOS DEFINIDOS (OBD)	(114,797.83)	(124,851.44)
VALOR DE LOS ACTIVOS DEL PLAN (AP)	0.00	0.00
SUPERÁVIT (DÉFICIT) DEL PLAN Y PASIVO NETO POR BENEFICIOS DEFINIDOS (PNBD) RECONOCIDO	- (114,797.83)	(124,851.44)

Partidas al Estado de Resultados

	2020	PROYECTADO 2021
COSTO NETO DEL PERIODO (CNP)		
COSTO NETO DEL PERIODO RECONOCIDO EN LA UTILIDAD O PÉRDIDA NETA	16,052.05	15,762.87
REMEDICIONES DEL PNBD o ANBD RECONOCIDAS EN OTRO RESULTADO INTEGRAL (ORI)	(130,849.88)	(140,614.31)
COSTO DE BENEFICIOS DEFINIDOS	(114,797.83)	(124,851.44)





ASESORÍA PROFESIONAL EN ADMINISTRACIÓN DE RIESGOS

PLAN DE INDEMNIZACIÓN LEGAL				
		31/12/2020 Real		31/12/2021 Proyectado
PARTIDAS EN EL ESTADO DE LA SITUACIÓN FINANCIERA				
OBLIGACIÓN POR BENEFICIOS DEFINIDOS (OBD)		7,974.80		9,776.25
VALOR DE LOS ACTIVOS DEL PLAN (AP)				



info.irvaluaciones@gmail.com



4421456623

PLAN DE PENSIONES DE PERSONAL				
		31/12/2020 Real		31/12/2021 Proyectado
Partidas en el Estado de la Situación Financiera				
OBLIGACIÓN POR BENEFICIOS DEFINIDOS (OBD)		(2,730,141.73)		(3,314,005.35)
VALOR DE LOS ACTIVOS DEL PLAN (AP)		0.00	0.00	0.00
SUPERÁVIT (DÉFICIT) DEL PLAN Y PASIVO NETO POR BENEFICIOS DEFINIDOS (PNBD) RECONOCIDO	-	(2,730,141.73)	-	(3,314,005.35)
Partidas al Estado de Resultados				
COSTO NETO DEL PERIODO (CNP)		2020		PROYECTADO 2021
COSTO NETO DEL PERIODO RECONOCIDO EN LA UTILIDAD O PÉRDIDA NETA		302,898.93		320,758.17
REMEDIACIONES DEL PNBD o ANBD RECONOCIDAS EN OTRO RESULTADO INTEGRAL (ORI)	-	(3,033,040.66)		(3,634,763.53)
COSTO DE BENEFICIOS DEFINIDOS		3,335,939.60	-	3,955,521.70



PATRONATO DE FIESTAS DE QUERÉTARO					
Informe sobre Estudios Actuariales - LDF					
	Pensiones y jubilaciones	Salud	Riesgos de trabajo	Invalidez y vida	Otras prestaciones sociales
Tipo de Sistema					
Prestación laboral o Fondo general para trabajadores del estado o municipio	PRESTACIÓN LABORAL				
Beneficio definido, Contribución definida o Mixto	BENEFICIO DEFINIDO				
Población afiliada					
Activos	9				
Edad máxima	80.19				
Edad mínima	26.05				
Edad promedio	50.66				
Pensionados y Jubilados					
Edad máxima					
Edad mínima					
Edad promedio					
Beneficiarios					
Promedio de años de servicio (trabajadores activos)	8.54				
Aportación individual al plan de pensión como % del salario	0				
Aportación del ente público al plan de pensión como % del salario	100.000%				
Crecimiento esperado de los pensionados y jubilados (como %)					
Crecimiento esperado de los activos (como %)	0.00%				
Edad de Jubilación o Pensión	64.63				
Esperanza de vida	74.5				
Ingresos del Fondo					
Ingresos Anuales al Fondo de Pensiones	-				
Nómina anual					
Activos	1,703,283.45				
Pensionados y Jubilados					
Beneficiarios de Pensionados y Jubilados					
Monto mensual por pensión					
Máximo					
Mínimo					
Promedio					
Monto de la reserva	-				
Valor presente de las obligaciones					
Pensiones y Jubilaciones en curso de pago	-				
Generación actual	2,730,141.73				
Generaciones futuras	3,834,184.55				
Valor presente de las contribuciones asociadas a los sueldos futuros de cotización X%					
Generación actual	185.77%				
Generaciones futuras	260.90%				
Valor presente de aportaciones futuras					
Generación actual	2,730,141.73				
Generaciones futuras	3,834,184.55				
Otros Ingresos					
Déficit/superávit actuarial					
Generación actual	2,730,141.73				
Generaciones futuras	3,834,184.55				
Periodo de suficiencia					
Año de descapitalización	12.06				
Tasa de rendimiento	2049				
	6.62%				
Estudio actuarial					
Año de elaboración del estudio actuarial	2020				
Empresa que elaboró el estudio actuarial	JR VALUACIONES ACTUARIALES, S.C.				





BALANCE ACTUARIAL PLAN DE PENSIONES			
ACTIVO		PASIVO	
SALDO AL 31 DE DICIEMBRE DEL 2020	-	PAGOS POR PENSIONES ESTIMADOS DURANTE EL EJERCICIO	0.00
INCREMENTO DE LA RESERVA AL EJERCICIO 2020	0.00	VALOR PRESENTE DEL PLAN DE PENSIONES POR SERVICIOS ANTERIORES AL 31 DE DICIEMBRE DEL 2020	2,730,141.73
VALOR PRESENTE A FUTUROS INCREMENTOS DE LA RESERVA	6,564,326.28	VALOR PRESENTE DEL PLAN DE PENSIONES PAGADERA POR SERVICIOS POSTERIORES AL 31 DE DICIEMBRE DEL 2020	3,834,184.55
SUMA DE ACTIVO	6,564,326.28	SUMA DE PASIVO	6,564,326.28



CÁLCULO DE LOS COMPONENTES DEL COSTO DE BENEFICIOS DEFINIDOS			
	Pensiones de personal	Prima de Antigüedad	Indemnización Legal
1.- COSTO POR INTERESES DE LA OBD			
SALDO INICIAL DE LA OBD	2,730,141.73	114,797.83	(7,974.80)
PAGOS ESTIMADOS	-	0.00	-
TOTAL	180,735.38	7,599.62	(527.93)
2.-INGRESOS POR INTERESES DE LOS AP			
SALDO INICIAL DE LOS AP	0.00	0.00	-
PAGOS ESTIMADOS	-	0.00	-
APORTACIONES ESTIMADAS		0.00	-
TOTAL	-	0.00	0.00
INTERESES NETOS SOBRE EL PNBD	180,735.38	7,599.62	(527.93)
3. RECICLAJE REMEDICIONES DEL PNBD			
GANANCIAS Y PERDIDAS ACTUARIALES EN OBLIGACIONES (GPAO) RECONOCIDAS EN ORI	0.00	0.00	0.00
GANANCIAS Y PERDIDAS EN EL RETORNO DE LOS AP (GPRA) RECONOCIDAS EN ORI	0.00	0.00	0.00
TOTAL		-	0.00
VIDA LABORAL REMANENTE PROMEDIO	12.06	12.06	12.06
RECICLAJE		-	0.00
4.- COSTO LABORAL DE LA OBD			
EXPECTATIVA DEL SALDO FINAL DE LA OBD AL CIERRE DEL EJERCICIO	3,033,040.66	130,849.88	(5,963.71)
SALDO INICIAL DE LA OBD	(2,730,141.73)	(114,797.83)	7,974.80
COSTO POR INTERESES DE LA OBD	(180,735.38)	(7,599.62)	527.93
COSTO LABORAL DE LA OBD TOTAL	122,163.55	8,452.43	2,539.02
5. INTEGRACIÓN DEL INCREMENTO DE LA OBD POR EL PERIODO FISCAL			
COSTO LABORAL DE LA OBD	122,163.55	8,452.43	2,539.02
COSTO POR INTERESES DE LA OBD	180,735.38	7,599.62	(527.93)
INCREMENTO DE LA OBD EN EL PERIODO	302,898.93	16,052.05	2,011.09



RECONOCIMIENTO DEL COSTO DE BENEFICIOS DEFINIDOS			
PLAN DE PENSIONES DE PERSONAL			
	INICIAL	COSTO DE BENEFICIOS DEFINIDOS	EXPECTATIVA ACTUARIAL AL CIERRE DEL AÑO
PARTIDAS EN EL ESTADO DE LA SITUACIÓN FINANCIERA			
OBLIGACIÓN POR BENEFICIOS DEFINIDOS (OBD)	(2,730,141.73)	(302,898.93)	(3,033,040.66)
VALOR DE LOS ACTIVOS DEL PLAN (AP)	0.00	0.00	0.00
SUPERÁVIT (DÉFICIT) DEL PLAN Y PASIVO NETO POR BENEFICIOS DEFINIDOS (PNBD) RECONOCIDO	(2,730,141.73)	(302,898.93)	(3,033,040.66)
COSTO NETO DEL PERIODO RECONOCIDO EN RESULTADOS			
COSTO LABORAL DEL SERVICIO ACTUAL (CLSA)		122,163.55	
INTERÉS NETO SOBRE EL PNBD		180,735.38	
RECICLAJE DE REMEDICIONES DEL PNBD o ANBD		-	
COSTO NETO DEL PERIODO RECONOCIDO EN LA UTILIDAD O PÉRDIDA NETA		302,898.93	
REMEDICIONES DEL PNBD o ANBD RECONOCIDAS			
GANANCIAS Y PERDIDAS ACTUARIALES EN OBLIGACIONES (GPAO) RECONOCIDAS	-	-	-
GANANCIAS Y PERDIDAS EN EL RETORNO DE LOS AP (GPRA) RECONOCIDAS	-	-	-
COSTO DE BENEFICIOS DEFINIDOS		302,898.93	-



RECONOCIMIENTO DEL PAGO Y APORTACIONES

PNBD RECONOCIDO EN EL ESTADO DE SITUACIÓN FINANCIERA

	Pensiones de Personal	Prima de antigüedad	Indemnización Legal
OBD AL FINAL DEL AÑO (antes del 31 de diciembre)	(3,033,040.66)	(130,849.88)	5,963.71
PAGOS DEL PERIODO	-	0.00	0.00
OBD AL FINAL DEL AÑO (después del 31 de diciembre)	(3,033,040.66)	(130,849.88)	5,963.71
AP AL FINAL DEL AÑO (antes del 31 de diciembre)	0.00	0.00	0.00
PAGOS DEL PERIODO	-	0.00	0.00
APORTACIONES DEL PERIODO	0.00	0.00	0.00
AP AL FINAL DEL AÑO (después del 31 de diciembre)	-	-	-
DÉFICIT DEL PLAN (después del 31 de dic)	(3,033,040.66)	(130,849.88)	5,963.71

RETORNO Y GPRA DE LOS AP

	Pensiones de Personal	Prima de antigüedad	Indemnización Legal
VALOR RAZONABLE DE LOS AP	0.00	0.00	0.00
SALDO INICIAL DE LOS AP	0.00	0.00	0.00
INCREMENTO EN EL PERIODO ANTES DE PAGOS Y CONTRIBUCIONES	-	0.00	0.00
(MAS) PAGOS REALES DEL PERIODO	-	0.00	0.00
(MENOS) APORTACIONES DEL PERIODO	-	0.00	0.00
RETORNO REAL DE LOS AP	0.00	0.00	0.00
(MENOS) INGRESOS POR INTERESES DE LOS AP	-	0.00	0.00
GPRA POR RECONOCER AL FINAL DEL EJERCICIO	-	-	-



INTEGRACIÓN DEL COSTO DE BENEFICIOS DEFINIDOS DURANTE EL AÑO			
PLAN DE PENSIONES DE PERSONAL			
	SALDOS INICIALES	INCREMENTO (DECREMENTO) DEL PERIODO	SALDOS FINALES
COSTO NETO DEL PERIODO RECONOCIDO EN RESULTADOS			
COSTO LABORAL DEL SERVICIO ACTUAL (CLSA, CLSP, LAO)		122,163.55	122,163.55
INTERÉS NETO SOBRE EL PNBD		180,735.38	180,735.38
RECICLAJE DE REMEDICIONES DEL PNBD o ANBD		-	-
COSTO NETO DEL PERIODO RECONOCIDO EN LA UTILIDAD O PÉRDIDA NETA		302,898.93	302,898.93
REMEDICIONES DEL PNBD o ANBD RECONOCIDAS			
GANANCIAS Y PERDIDAS ACTUARIALES EN OBLIGACIONES (GPAO) RECONOCIDAS	-	(3,033,040.66)	3,033,040.66
GANANCIAS Y PERDIDAS EN EL RETORNO DE LOS AP (GPRA) RECONOCIDAS	0.00	-	-
REMEDICIONES DEL PNBD o ANBD			3,033,040.66
REMEDICIONES EN OTRO RESULTADO INTEGRAL (ORI) RECICLADAS AL CNP Y GENERADOS AL CIERRE DEL PERIODO		(3,033,040.66)	
COSTO DE BENEFICIOS DEFINIDOS		(2,730,141.73)	





CONCILIACIÓN DEL PNBD			
	Pensiones de Personal	Prima de antigüedad	indemnización legal
SALDO INICIAL DEL PNBD	2,730,141.73	114,797.83	0.00
COSTO DE BENEFICIOS DEFINIDOS DEL PERIODO	(2,730,141.73)	(114,797.83)	7,974.80
APORTACIONES DEL PERIODO	0.00	0.00	0.00
PAGOS	0.00	0.00	0.00
SALDO FINAL DEL PNBD	-	-	7,974.80



PROYECCIÓN DE PENSIONADOS

		JUBILADOS ACTUALES		
		PENSIÓN ANUAL	-	
	AÑO	NUEVOS JUBILADOS	PENSIÓN ANUAL ADICIONAL	PENSIÓN TOTAL
2019	0	0		\$ -
2020	1	0	-	\$ -
2021	2	0	-	\$ -
2022	3	0	-	\$ -
2023	4	0	-	\$ -
2024	5	0	-	\$ -
2025	6	0	-	\$ -
2026	7	0	-	\$ -
2027	8	0	-	\$ -
2028	9	0	-	\$ -
2029	10	0	-	\$ -
2030	11	1	115,248.75	\$ 121,587.43
2031	12	0	-	\$ 128,274.74
2032	13	0	-	\$ 135,329.85
2033	14	0	-	\$ 142,772.99
2034	15	2	626,026.10	\$ 811,083.04
2035	16	0	-	\$ 855,692.61
2036	17	0	-	\$ 902,755.70
2037	18	1	233,746.00	\$ 1,199,009.30
2038	19	0	-	\$ 1,264,954.81
2039	20	1	127,724.45	\$ 1,469,276.62
2040	21	0	-	\$ 1,550,086.83
2041	22	0	-	\$ 1,635,341.61
2042	23	0	-	\$ 1,725,285.40
2043	24	0	-	\$ 1,820,176.09
2044	25	0	-	\$ 1,920,285.78
2045	26	0	-	\$ 2,025,901.50
2046	27	2	300,238.05	\$ 2,454,077.22
2047	28	0	-	\$ 2,589,051.47
2048	29	0	-	\$ 2,731,449.30
2049	30	0	-	\$ 2,881,679.01





ASESORÍA PROFESIONAL EN ADMINISTRACIÓN DE RIESGOS

CERTIFICACIÓN ACTUARIAL.

CERTIFICACION DE LA VALUACIÓN ACTUARIAL PARA EL

PATRONATO DE LAS FIESTAS DEL ESTADO DE QUERÉTARO

La Valuación Actuarial de Pensiones de Personal a la Jubilación de los empleados del DIF, se realizó de acuerdo a lo señalado en la Ley de Disciplina Financiera y a lo indicado en la Norma de Información Financiera (NIF) D-3 emitido por el Consejo Mexicano para la Investigación y Desarrollo de Normas de Información Financiera, A.C. y por principios y practicas Actuariales normalmente utilizadas para este tipo de valuaciones laborales respetándose principios y prácticas Actuariales generalmente aceptados.

Por tal virtud, certifico que la Valuación Actuarial refleja la situación del Sistema para el Desarrollo Integral de la Familia del Estado de Querétaro con respecto a sus Pasivos Laborales.

Valuación 2020.

Dr. Act. Roberto Pacheco Cutiño
Cédula Profesional 988533
No. De Perito Valuador: CNSAR/VJ/DGJ/RA/044/2001



info.irvaluaciones@gmail.com



4421456623



INFORMACIÓN UTILIZADA

Los datos requeridos de cada uno de los trabajadores del PATRONATO DE LAS FIESTAS DEL ESTADO DE QUERÉTARO para poder realizar el presente estudio son los siguientes.

Datos de cada uno de los empleados:

- Registro Federal de Causantes.
- Fecha de Ingreso a la Entidad.
- Salario diario base,

Datos de la Entidad

- Número y pago por concepto de Pensiones de Personal a la Jubilación al cierre del ejercicio 2020.



HIPÓTESIS Y MÉTODO DE CÁLCULO.

Los supuestos considerados para llevar a cabo la valuación Actuarial, son los relativos al comportamiento de mortalidad, invalidez, rotación de personal y del aspecto económico como son: la tasa de incremento salarial, de carrera salarial, la de interés sobre la inversión de los activos del plan y la de descuento de acuerdo al NIF D-3.

Las hipótesis consideradas en el presente estudio, son las siguientes:

1. Tasa de mortalidad: Experiencia Mexicana Básica (q_x básica).
2. Tasa de invalidez: Instituto Mexicano del Seguro Social (IMSS-92)
3. Tasa de rotación Experiencia Automotriz ajustada a la experiencia de la empresa.
4. Tasa de incremento salarial (incluye carrera salarial): 4.0% anual.
5. Tasa de inflación 5.5%
6. Tasa de descuento: 6.62% anual.

MÉTODO DE CÁLCULO.

El método de cálculo utilizado en el presente estudio es el método conocido como **Crédito Unitario Proyectado**, que consiste en prever una unidad de beneficio por cada unidad de tiempo. La Norma de Información Financiera D-3, indica que el método de cálculo que se utilice corresponda precisamente al utilizado en este estudio.



ANEXO

Definición de Términos

- a. *Pasivo Neto por Beneficios Definidos (PNBD) o Activo Neto por Beneficios Definidos (ANBD)* es el déficit o superávit del plan, como sigue:
 - i. *Déficit*- resulta cuando la obligación por beneficios definidos (OBD) es mayor que el valor razonable (VR) de los activos del plan (AP)
 - ii. *Superávit*- resulta cuando la OBD es menos que el VR de los AP
- b. *Activos del plan (AP)* Son los recursos que han sido específicamente destinados para cubrir los beneficios a los empleados. Son activos restringidos.
- c. *Valor Presente (VP)*. Es el valor actual de los flujos de efectivo netos futuros, descontados a una tasa de descuento, que se espera generará una partida durante el curso normal de operación de la entidad.
- d. *Valor Razonable (VR)*. Es el importe que a la fecha de valuación, se recibiría por vender un activo o se pagaría por transferir o liquidar un pasivo en una transacción ordenada de participantes del mercado; es decir, entre partes independientes, interesadas, dispuestas e informadas, en una transacción de libre competencia.
- e. *Obligaciones por Beneficios Definidos (OBD)*. Este pasivo representa el valor presente (actuarial) de los beneficios correspondientes al Plan con base en los servicios prestados con sueldos proyectados, en los términos del mismo, considerando incremento en los sueldos.



- f. *Obligación Máxima*. Es el valor presente de los beneficios totales, presentes y futuros, devengados o por devengar, atribuibles a los empleados actuales que tienen derecho al beneficio.
- g. *Método del Crédito Unitario Proyectado (MCUP)*. Es un método de valuación actuarial, en la cual asigna a cada año de servicio prestada una unidad de beneficio
- h. *Vida Laboral Remanente Promedio (VLRP)*. Es el número promedio de años que se espera que los empleados continuarán laborando, hasta la fecha en que tengan derecho a recibir el beneficio del plan
- i. *Costo Neto del Periodo (CNP)*. Se integra por los siguientes componentes:
 - a. Costo del servicio
 - *Costo Laboral del Servicio Actual (CLSA)*. El cual representa el costo del periodo de beneficios al empleado por haber cumplido un año más de vida laboral.
 - *Costo Laboral de Servicio Pasados (CLSP)*. El cual representa el costo procedente de una *Reducción de Personal (RP)* o una *Modificación al Plan (MP)* y
 - *Ganancia o Pérdida por una Liquidación anticipada de obligaciones (LAO)*. La cual ocurre cuando se pone terminación a una obligación anticipadamente, procediéndose a una liquidación del beneficio y el plan deja de existir, parcial o totalmente.
 - b. *Interés Neto sobre PNBD o ANBD*. Es el cambio estimado durante el periodo en el PNBD o ANBD que surge en el valor del dinero por el paso del tiempo.
 - c. *Reciclaje de remediciones del PNBD o ANBD reconocidas en ORI*
- j. *Remediones del PNBD o ANBD*. Se integra por ganancias o pérdidas del plan (GPP) las cuales son las sumas de:
 - a. *Ganancias y pérdidas actuariales en obligaciones, y*





- b. Ganancias y pérdidas en el retorno de los activos del plan (GPRA).
- k. *Ganancias y Pérdidas Actuariales en Obligaciones (GPAO)*. Resultan de los cambios en la OBD procedente de los:
 - a. Ajustes por experiencia (los efectos de las diferencias entre las hipótesis actuariales previas y los sucesos efectivamente ocurridos en el plan); y
 - b. Efectos en los cambios en las hipótesis actuariales.
- l. *Ganancias y Pérdidas en el Retorno de los Activos del Plan (GPRA)*. Es la diferencia entre el retorno de los AP (real) y el ingreso por intereses de los AP (estimados) reconocidos en resultados.
- m. *Costo Laboral del Servicio Pasado (CLSP)*. Es la pérdida o ganancia por incremento o decremento en la OBD por servicios prestados a los empleados en periodo anteriores.





ASESORÍA PROFESIONAL EN ADMINISTRACIÓN DE RIESGOS

LISTADOS INDIVIDUALES



info.irvaluaciones@gmail.com



4421456623

OBLIGACIÓN POR BENEFICIOS DEFINIDOS

NÚM.		EDAD			SALARIO DIARIO	PENSIONES DE PERSONAL		PRIMA DE ANTIGÜEDAD		INDEMNIZACIÓN LEGAL	
		ING	ACT	ANT				OBD	CL	OBD	CL
1	FRANCISCO ALEJANDRO PEDRAZA MONTES	54.08	59.34	5.25	1,261.47	254,511.39	48,434.13	11,377.39	2,165.14	384.56	73.18
2	PATRICIA AREVALO PARRA	42.46	45.24	2.79	640.40	134,203.45	48,165.45	6,106.57	2,191.64	405.32	145.47
3	CAMACHO GONZALEZ ALFONSO	59.93	80.19	20.26	622.54	1,109,416.35	54,750.81	25,223.90	1,244.82	(158.36)	(7.82)
4	MARÍA FERNANDA DOMINGUEZ GARCÍA	22.07	26.05	3.99	472.64	103,482.92	25,959.63	6,499.74	1,630.52	3,750.33	940.80
5	MORALES BARRERA SANDRA	38.81	45.75	6.93	453.67	256,596.45	37,004.23	14,652.02	2,112.99	1,068.20	154.05
6	FRANCISCO JAVIER RIVERA BREÑA	27.43	31.41	3.99	349.93	67,272.43	16,875.90	6,525.27	1,636.92	1,927.49	483.53
7	LUIS EDUARDO HERNANDEZ ROMERO	38.64	40.89	2.25	349.93	56,221.35	24,964.47	4,771.13	2,118.57	461.85	205.08
8	AGULLON RAMIREZ MARTÍN	48.59	58.51	9.91	315.75	219,845.47	22,178.99	20,384.69	2,056.50	193.00	19.47
9	PEREZ MARTÍNEZ YOLANDA	47.07	68.59	21.52	200.20	528,591.92	24,565.32	19,257.13	894.94	(57.58)	(2.68)
					-	2,730,141.73	302,898.93	-	-	-	-
					4,666.53	2,730,141.73	302,898.93	114,797.83	16,052.05	7,974.80	2,011.09






PATRONATO DE LAS FIESTA DEL ESTADO DE QUERETARO
Informe de Pasivos Contingentes
Del 1 de Enero al 30 de Junio de 2022
(Pesos)

"En cumplimiento a lo dispuesto en los artículos 46, fracción I, inciso d, y 52 de la Ley General de Contabilidad Gubernamental, y de conformidad con lo establecido en el capítulo VII, numeral III, inciso g) del Manual de Contabilidad Gubernamental emitido por el CONAC, el ente público informa lo siguiente:"

Cuenta	Concepto	Importe
	Valuacion actuarial de pasivos laborales	\$2,836,964.76
	TOTAL	\$2,836,964.76

Bajo protesta de decir verdad declaramos que los Estados Financieros y sus Notas son razonablemente correctos y responsabilidad del emisor


LIC. JAIME GARCIA ALCOCER
DIRECTOR GENERAL


C.P. PATRICIA AREVALO PARRA
TITULAR DEL AREA ADMINISTRATIVA



PATRONATO DE LAS FIESTA DEL ESTADO DE QUERETARO QUERETARO

Balanza de Comprobación del 01/ene./2022 al 30/jun./2022

Cuentas con saldos y movimientos acumulado. (De la cuenta: 1000 a la 9000)

Usr: supervisor
Rep: rptBalanzaComprobacion

Fecha y hora de Impresión | 09/jul./2022
11:54 a. m.

Nat.	Cuenta	Nombre de la cuenta	SALDO ANTERIOR		MOVIMIENTOS		SALDO ACTUAL	
			DEUDOR	ACREEDOR	DEUDOR	ACREEDOR	DEUDOR	ACREEDOR
D	1000	ACTIVO	\$2,746,963.16	\$0.00	\$11,446,066.10	\$10,594,130.28	\$3,598,898.98	\$0.00
D	1100	ACTIVO CIRCULANTE	\$1,174,308.22	\$0.00	\$10,968,696.80	\$10,395,277.25	\$1,747,727.77	\$0.00
D	1110	EFFECTIVO Y EQUIVALENTES	\$1,170,568.02	\$0.00	\$5,427,895.37	\$4,854,768.87	\$1,743,694.52	\$0.00
D	1111	EFFECTIVO	\$27.36	\$0.00	\$19,012.98	\$17,955.15	\$1,085.19	\$0.00
D	1111-1	CAJA	\$27.36	\$0.00	\$19,012.98	\$17,955.15	\$1,085.19	\$0.00
D	1112	BANCOS/TESORERÍA	\$1,170,540.66	\$0.00	\$5,408,882.39	\$4,836,813.72	\$1,742,609.33	\$0.00
D	1112-1	BANCOS MONEDA NACIONAL	\$1,170,540.66	\$0.00	\$5,408,882.39	\$4,836,813.72	\$1,742,609.33	\$0.00
D	1120	DERECHOS A RECIBIR EFECTIVO O EQUIVALENTES	\$3,740.20	\$0.00	\$5,538,757.43	\$5,538,464.38	\$4,033.25	\$0.00
D	1122	CUENTAS POR COBRAR A CORTO PLAZO	\$3,566.67	\$0.00	\$5,528,381.65	\$5,527,915.07	\$4,033.25	\$0.00
D	1122-7	CUENTAS POR COBRAR POR RECURSOS MONETARIOS FEDERALES SUSTRÁIDOS O EXTRAVIADOS	\$0.00	\$0.00	\$8,822.10	\$8,822.10	\$0.00	\$0.00
D	1122-9	OTRAS CUENTAS POR COBRAR	\$3,566.67	\$0.00	\$5,519,559.55	\$5,519,092.97	\$4,033.25	\$0.00
D	1123	DEUDORES DIVERSOS POR COBRAR A CORTO PLAZO	\$173.53	\$0.00	\$10,317.49	\$10,491.02	\$0.00	\$0.00
D	1123-1	Deudores diversos	\$173.53	\$0.00	\$10,317.49	\$10,491.02	\$0.00	\$0.00
D	1124	INGRESOS POR RECUPERAR A CORTO PLAZO	\$0.00	\$0.00	\$58.29	\$58.29	\$0.00	\$0.00
D	1124-5	APROVECHAMIENTOS POR COBRAR	\$0.00	\$0.00	\$58.29	\$58.29	\$0.00	\$0.00
D	1130	DERECHOS A RECIBIR BIENES O SERVICIOS	\$0.00	\$0.00	\$2,044.00	\$2,044.00	\$0.00	\$0.00
D	1131	ANTICIPO A PROVEEDORES POR ADQUISICIÓN DE BIENES Y PRESTACIÓN DE SERVICIOS A CORTO PLAZO	\$0.00	\$0.00	\$2,044.00	\$2,044.00	\$0.00	\$0.00
D	1131-1	ANTICIPO A PROVEEDORES POR ADQUISICIÓN DE BIENES A CORTO PLAZO	\$0.00	\$0.00	\$2,044.00	\$2,044.00	\$0.00	\$0.00
D	1200	ACTIVO NO CIRCULANTE	\$1,572,654.94	\$0.00	\$477,369.30	\$198,853.03	\$1,851,171.21	\$0.00
D	1220	DERECHOS A RECIBIR EFECTIVO O EQUIVALENTES A LARGO PLAZO	\$56,436.00	\$0.00	\$0.00	\$0.00	\$56,436.00	\$0.00
D	1229	OTROS DERECHOS A RECIBIR EFECTIVO O EQUIVALENTES A LARGO PLAZO	\$56,436.00	\$0.00	\$0.00	\$0.00	\$56,436.00	\$0.00
D	1229-1	DEPÓSITOS EN GARANTÍA	\$56,436.00	\$0.00	\$0.00	\$0.00	\$56,436.00	\$0.00
D	1240	BIENES MUEBLES	\$5,219,698.00	\$0.00	\$477,369.30	\$0.00	\$5,697,067.30	\$0.00
D	1241	MOBILIARIO Y EQUIPO DE ADMINISTRACIÓN	\$385,323.08	\$0.00	\$11,500.00	\$0.00	\$396,823.08	\$0.00
D	1241-1	MUEBLES DE OFICINA Y ESTANTERÍA	\$153,005.82	\$0.00	\$0.00	\$0.00	\$153,005.82	\$0.00
D	1241-3	EQUIPO DE CÓMPUTO Y DE TECNOLOGÍAS DE LA INFORMACIÓN	\$232,317.26	\$0.00	\$11,500.00	\$0.00	\$243,817.26	\$0.00
D	1242	MOBILIARIO Y EQUIPO EDUCACIONAL Y RECREATIVO	\$4,326,442.43	\$0.00	\$390,869.30	\$0.00	\$4,717,311.73	\$0.00
D	1242-1	EQUIPOS Y APARATOS AUDIOVISUALES	\$189,984.40	\$0.00	\$12,250.30	\$0.00	\$202,234.70	\$0.00
D	1242-9	OTRO MOBILIARIO Y EQUIPO EDUCACIONAL Y RECREATIVO	\$4,136,458.03	\$0.00	\$378,619.00	\$0.00	\$4,515,077.03	\$0.00
D	1244	VEHÍCULOS Y EQUIPO DE TRANSPORTE	\$507,932.49	\$0.00	\$75,000.00	\$0.00	\$582,932.49	\$0.00
D	1244-1	VEHÍCULOS Y EQUIPO TERRESTRE	\$507,932.49	\$0.00	\$75,000.00	\$0.00	\$582,932.49	\$0.00
D	1250	ACTIVOS INTANGIBLES	\$50,000.00	\$0.00	\$0.00	\$0.00	\$50,000.00	\$0.00
D	1251	SOFTWARE	\$50,000.00	\$0.00	\$0.00	\$0.00	\$50,000.00	\$0.00
D	1251-1	SOFTWARE	\$50,000.00	\$0.00	\$0.00	\$0.00	\$50,000.00	\$0.00
A	1260	DEPRECIACIÓN, DETERIORO Y AMORTIZACIÓN ACUMULADA DE BIENES	\$0.00	\$3,753,479.06	\$0.00	\$198,853.03	\$0.00	\$3,952,332.09
A	1263	DEPRECIACIÓN ACUMULADA DE BIENES MUEBLES	\$0.00	\$3,703,479.06	\$0.00	\$198,853.03	\$0.00	\$3,902,332.09



PATRONATO DE LAS FIESTAS DEL ESTADO DE QUERETARO QUERETARO

Balanza de Comprobación del 01/ene./2022 al 30/jun./2022

Cuentas con saldos y movimientos acumulado. (De la cuenta: 1000 a la 9000)

Usu: supervisor

Rep: rptBalanzaComprobacion

Fecha y 09/jul./2022

hora de Impresión 11:54 a. m.

Nat.	Cuenta	Nombre de la cuenta	SALDO ANTERIOR		MOVIMIENTOS		SALDO ACTUAL	
			DEUDOR	ACREEDOR	DEUDOR	ACREEDOR	DEUDOR	ACREEDOR
A	1263-1	DEPRECIACIÓN ACUMULADA DE MOBILIARIO Y EQUIPO DE ADMINISTRACIÓN.	\$0.00	\$365,786.46	\$0.00	\$48,184.01	\$0.00	\$413,970.47
A	1263-2	DEPRECIACIÓN ACUMULADA DE MOBILIARIO Y EQUIPO EDUCACIONAL Y RECREATIVO.	\$0.00	\$3,269,086.62	\$0.00	\$99,875.78	\$0.00	\$3,368,962.40
A	1263-4	DEPRECIACIÓN ACUMULADA DE EQUIPO DE TRANSPORTE.	\$0.00	\$68,605.98	\$0.00	\$50,793.24	\$0.00	\$119,399.22
A	1265	AMORTIZACIÓN ACUMULADA DE ACTIVOS INTANGIBLES	\$0.00	\$50,000.00	\$0.00	\$0.00	\$0.00	\$50,000.00
A	1265-1	AMORTIZACIÓN ACUMULADA DE SOFTWARE.	\$0.00	\$50,000.00	\$0.00	\$0.00	\$0.00	\$50,000.00
A	2000	PASIVO	\$0.00	\$97,907.23	\$5,090,895.60	\$5,077,345.45	\$0.00	\$84,357.08
A	2100	PASIVO CIRCULANTE	\$0.00	\$97,907.23	\$5,090,895.60	\$5,077,345.45	\$0.00	\$84,357.08
A	2110	CUENTAS POR PAGAR A CORTO PLAZO	\$0.00	\$97,907.23	\$5,090,895.60	\$5,077,345.45	\$0.00	\$84,357.08
A	2111	SERVICIOS PERSONALES POR PAGAR A CORTO PLAZO	\$0.00	\$39,576.20	\$1,279,919.50	\$1,279,493.38	\$0.00	\$39,150.08
A	2111-1	REMUNERACIÓN POR PAGAR AL PERSONAL DE CARÁCTER PERMANENTE A CORTO PLAZO	\$0.00	\$0.00	\$920,655.24	\$920,655.24	\$0.00	\$0.00
A	2111-3	REMUNERACIONES ADICIONALES Y ESPECIALES POR PAGAR A CORTO PLAZO	\$0.00	\$0.00	\$30,567.99	\$30,567.99	\$0.00	\$0.00
A	2111-4	SEGURIDAD SOCIAL Y SEGUROS POR PAGAR A CORTO PLAZO	\$0.00	\$39,576.20	\$168,887.30	\$168,461.18	\$0.00	\$39,150.08
A	2111-5	OTRAS PRESTACIONES SOCIALES Y ECONÓMICAS POR PAGAR A CORTO PLAZO	\$0.00	\$0.00	\$159,808.97	\$159,808.97	\$0.00	\$0.00
A	2112	PROVEEDORES POR PAGAR A CORTO PLAZO	\$0.00	\$0.00	\$2,973,541.87	\$2,973,541.87	\$0.00	\$0.00
A	2112-1	DEUDAS POR ADQUISICIÓN DE BIENES Y CONTRATACIÓN DE SERVICIOS POR PAGAR A CORTO PLAZO	\$0.00	\$0.00	\$2,496,173.57	\$2,496,173.57	\$0.00	\$0.00
A	2112-2	DEUDAS POR ADQUISICIÓN DE BIENES INMUEBLES, MUEBLES E INTANGIBLES POR PAGAR A CORTO PLAZO	\$0.00	\$0.00	\$477,368.30	\$477,368.30	\$0.00	\$0.00
A	2115	TRANSFERENCIAS OTORGADAS POR PAGAR A CORTO PLAZO	\$0.00	\$0.00	\$572,737.44	\$572,737.44	\$0.00	\$0.00
A	2115-4	TRANSFERENCIAS AL EXTERIOR	\$0.00	\$0.00	\$572,737.44	\$572,737.44	\$0.00	\$0.00
A	2117	RETENCIONES Y CONTRIBUCIONES POR PAGAR A CORTO PLAZO	\$0.00	\$58,331.03	\$264,696.79	\$251,572.76	\$0.00	\$45,207.00
A	2117-1	RETENCIONES DE IMPUESTOS POR PAGAR A CORTO PLAZO	\$0.00	\$50,652.93	\$207,847.00	\$194,534.05	\$0.00	\$37,339.98
A	2117-2	RETENCIONES DEL SISTEMA DE SEGURIDAD SOCIAL POR PAGAR A CORTO PLAZO	\$0.00	\$7,678.10	\$31,856.79	\$32,045.71	\$0.00	\$7,867.02
A	2117-3	IMPUESTO Y DERECHOS POR PAGAR A CORTO PLAZO	\$0.00	\$0.00	\$24,993.00	\$24,993.00	\$0.00	\$0.00
A	3000	HACIENDA PÚBLICA/ PATRIMONIO	\$0.00	\$2,649,055.93	\$0.00	\$1.00	\$0.00	\$2,649,056.93
A	3100	HACIENDA PÚBLICA/PATRIMONIO CONTRIBUIDO	\$0.00	\$5,173,204.40	\$0.00	\$1.00	\$0.00	\$5,173,205.40
A	3110	APORTACIONES	\$0.00	\$5,173,204.40	\$0.00	\$0.00	\$0.00	\$5,173,204.40
A	3110-3	BIENES MUEBLES	\$0.00	\$5,173,204.40	\$0.00	\$0.00	\$0.00	\$5,173,204.40
A	3120	DONACIONES DE CAPITAL	\$0.00	\$0.00	\$0.00	\$1.00	\$0.00	\$1.00
A	3120-3	BIENES MUEBLES	\$0.00	\$0.00	\$0.00	\$1.00	\$0.00	\$1.00
A	3200	HACIENDA PÚBLICA /PATRIMONIO GENERADO	\$0.00	-\$2,524,148.47	\$0.00	\$0.00	\$0.00	-\$2,524,148.47
A	3210	RESULTADOS DEL EJERCICIO (AHORRO/ DESAHORRO)	\$0.00	\$0.00	\$0.00	\$0.00	\$0.00	\$0.00
A	3220	RESULTADOS DE EJERCICIOS ANTERIORES	\$0.00	-\$2,524,187.47	\$0.00	\$0.00	\$0.00	-\$2,524,187.47
A	3220-1	RESULTADO DE EJERCICIOS ANTERIORES	\$0.00	-\$4,405,270.51	\$0.00	\$0.00	\$0.00	-\$4,405,270.51
A	3250	RECTIFICACIONES DE RESULTADOS DE EJERCICIOS ANTERIORES	\$0.00	\$39.00	\$0.00	\$0.00	\$0.00	\$39.00
A	3252	CAMBIOS POR ERRORES CONTABLES	\$0.00	\$39.00	\$0.00	\$0.00	\$0.00	\$39.00



PATRONATO DE LAS FIESTA DEL ESTADO DE QUERETARO QUERETARO

Balanza de Comprobación del 01/ene./2022 al 30/jun./2022

Cuentas con saldos y movimientos acumulado. (De la cuenta: 1000 a la 9000)

Usu: supervisor

Rep: rptBalanzaComprobacion

Fecha y 09/jul./2022

hora de Impresión 11:54 a. m.

Nat.	Cuenta	Nombre de la cuenta	SALDO ANTERIOR		MOVIMIENTOS		SALDO ACTUAL	
			DEUDOR	ACREEDOR	DEUDOR	ACREEDOR	DEUDOR	ACREEDOR
A	3252-1	CAMBIOS POR ERRORES CONTABLES	\$0.00	\$39.00	\$0.00	\$0.00	\$0.00	\$39.00
A	4000	INGRESOS Y OTROS BENEFICIOS	\$0.00	\$0.00	\$0.00	\$5,408,880.39	\$0.00	\$5,408,880.39
A	4100	INGRESOS DE GESTIÓN	\$0.00	\$0.00	\$0.00	\$8,880.39	\$0.00	\$8,880.39
A	4150	PRODUCTOS	\$0.00	\$0.00	\$0.00	\$58.29	\$0.00	\$58.29
A	4151	PRODUCTOS	\$0.00	\$0.00	\$0.00	\$58.29	\$0.00	\$58.29
A	4151-0	Productos	\$0.00	\$0.00	\$0.00	\$58.29	\$0.00	\$58.29
A	4170	INGRESOS POR VENTA DE BIENES Y PRESTACIÓN DE SERVICIOS	\$0.00	\$0.00	\$0.00	\$8,822.10	\$0.00	\$8,822.10
A	4174	INGRESOS POR VENTA DE BIENES Y PRESTACIÓN DE SERVICIOS DE ENTIDADES PARAESTATALES EMPRESARIALES NO FINANCIERAS CON PARTICIPACIÓN ESTATAL MAYORITARIA	\$0.00	\$0.00	\$0.00	\$8,822.10	\$0.00	\$8,822.10
A	4174-0	Ingresos por ventas de mercancías	\$0.00	\$0.00	\$0.00	\$8,822.10	\$0.00	\$8,822.10
A	4200	PARTICIPACIONES, APORTACIONES, CONVENIOS, INCENTIVOS DERIVADOS DE LA COLABORACIÓN FISCAL, FONDOS DISTINTOS DE APORTACIONES, TRANSFERENCIAS, ASIGNACIONES, SUBSIDIOS Y SUBVENCIONES, Y PENSIONES Y JUBILACIONES	\$0.00	\$0.00	\$0.00	\$5,400,000.00	\$0.00	\$5,400,000.00
A	4220	TRANSFERENCIAS, ASIGNACIONES, SUBSIDIOS Y SUBVENCIONES, Y PENSIONES Y JUBILACIONES	\$0.00	\$0.00	\$0.00	\$5,400,000.00	\$0.00	\$5,400,000.00
A	4221	TRANSFERENCIAS Y ASIGNACIONES	\$0.00	\$0.00	\$0.00	\$5,400,000.00	\$0.00	\$5,400,000.00
A	4221-0	TRANSFERENCIAS INTERNAS Y ASIGNACIONES DEL SECTOR PUBLICO	\$0.00	\$0.00	\$0.00	\$5,400,000.00	\$0.00	\$5,400,000.00
D	5000	GASTOS Y OTRAS PÉRDIDAS	\$0.00	\$0.00	\$4,543,395.42	\$0.00	\$4,543,395.42	\$0.00
D	5100	GASTOS DE FUNCIONAMIENTO	\$0.00	\$0.00	\$3,771,804.95	\$0.00	\$3,771,804.95	\$0.00
D	5110	SERVICIOS PERSONALES	\$0.00	\$0.00	\$1,279,493.38	\$0.00	\$1,279,493.38	\$0.00
D	5111	REMUNERACIONES AL PERSONAL DE CARÁCTER PERMANENTE	\$0.00	\$0.00	\$920,655.24	\$0.00	\$920,655.24	\$0.00
D	5113	REMUNERACIONES ADICIONALES Y ESPECIALES	\$0.00	\$0.00	\$30,567.99	\$0.00	\$30,567.99	\$0.00
D	5114	SEGURIDAD SOCIAL	\$0.00	\$0.00	\$168,461.18	\$0.00	\$168,461.18	\$0.00
D	5115	OTRAS PRESTACIONES SOCIALES Y ECONÓMICAS	\$0.00	\$0.00	\$159,808.97	\$0.00	\$159,808.97	\$0.00
D	5120	MATERIALES Y SUMINISTROS	\$0.00	\$0.00	\$248,475.87	\$0.00	\$248,475.87	\$0.00
D	5121	MATERIALES DE ADMINISTRACIÓN, EMISIÓN DE DOCUMENTOS Y ARTÍCULOS OFICIALES	\$0.00	\$0.00	\$54,971.98	\$0.00	\$54,971.98	\$0.00
D	5122	ALIMENTOS Y UTENSILIOS	\$0.00	\$0.00	\$11,258.71	\$0.00	\$11,258.71	\$0.00
D	5124	MATERIALES Y ARTÍCULOS DE CONSTRUCCIÓN Y DE REPARACIÓN	\$0.00	\$0.00	\$73,212.61	\$0.00	\$73,212.61	\$0.00
D	5125	PRODUCTOS QUÍMICOS, FARMACÉUTICOS Y DE LABORATORIO	\$0.00	\$0.00	\$924.38	\$0.00	\$924.38	\$0.00
D	5126	COMBUSTIBLES, LUBRICANTES Y ADITIVOS	\$0.00	\$0.00	\$66,277.16	\$0.00	\$66,277.16	\$0.00
D	5127	VESTUARIO, BLANCOS, PRENDAS DE PROTECCIÓN Y ARTÍCULOS DEPORTIVOS	\$0.00	\$0.00	\$14,092.71	\$0.00	\$14,092.71	\$0.00
D	5129	HERRAMIENTAS, REFACCIONES Y ACCESORIOS MENORES	\$0.00	\$0.00	\$27,738.32	\$0.00	\$27,738.32	\$0.00
D	5130	SERVICIOS GENERALES	\$0.00	\$0.00	\$2,243,835.70	\$0.00	\$2,243,835.70	\$0.00
D	5131	SERVICIOS BÁSICOS	\$0.00	\$0.00	\$61,944.00	\$0.00	\$61,944.00	\$0.00
D	5132	SERVICIOS DE ARRENDAMIENTO	\$0.00	\$0.00	\$477,746.00	\$0.00	\$477,746.00	\$0.00



PATRONATO DE LAS FIESTA DEL ESTADO DE QUERETARO QUERETARO

Balanza de Comprobación del 01/ene./2022 al 30/jun./2022

Cuentas con saldos y movimientos acumulado. (De la cuenta: 1000 a la 9000)

Usu: supervisor

Rep: rptBalanzaComprobacion

Fecha y 09/jul./2022

hora de Impresión 11:54 a. m.

Nat.	Cuenta	Nombre de la cuenta	SALDO ANTERIOR		MOVIMIENTOS		SALDO ACTUAL	
			DEUDOR	ACREEDOR	DEUDOR	ACREEDOR	DEUDOR	ACREEDOR
D	5133	SERVICIOS PROFESIONALES, CIENTÍFICOS Y TÉCNICOS Y OTROS SERVICIOS	\$0.00	\$0.00	\$601,988.93	\$0.00	\$601,988.93	\$0.00
D	5134	SERVICIOS FINANCIEROS, BANCARIOS Y COMERCIALES	\$0.00	\$0.00	\$13,788.42	\$0.00	\$13,788.42	\$0.00
D	5135	SERVICIOS DE INSTALACIÓN, REPARACIÓN, MANTENIMIENTO Y CONSERVACIÓN	\$0.00	\$0.00	\$155,948.27	\$0.00	\$155,948.27	\$0.00
D	5137	SERVICIOS DE TRASLADO Y VIÁTICOS	\$0.00	\$0.00	\$863.10	\$0.00	\$863.10	\$0.00
D	5138	SERVICIOS OFICIALES	\$0.00	\$0.00	\$898,826.04	\$0.00	\$898,826.04	\$0.00
D	5139	OTROS SERVICIOS GENERALES	\$0.00	\$0.00	\$32,730.94	\$0.00	\$32,730.94	\$0.00
D	5200	TRANSFERENCIAS, ASIGNACIONES, SUBSIDIOS Y OTRAS AYUDAS	\$0.00	\$0.00	\$572,737.44	\$0.00	\$572,737.44	\$0.00
D	5240	AYUDAS SOCIALES	\$0.00	\$0.00	\$381,500.00	\$0.00	\$381,500.00	\$0.00
D	5241	AYUDAS SOCIALES A PERSONAS	\$0.00	\$0.00	\$278,000.00	\$0.00	\$278,000.00	\$0.00
D	5243	AYUDAS SOCIALES A INSTITUCIONES	\$0.00	\$0.00	\$103,500.00	\$0.00	\$103,500.00	\$0.00
D	5250	PENSIONES Y JUBILACIONES	\$0.00	\$0.00	\$191,237.44	\$0.00	\$191,237.44	\$0.00
D	5251	PENSIONES	\$0.00	\$0.00	\$42,178.12	\$0.00	\$42,178.12	\$0.00
D	5252	JUBILACIONES	\$0.00	\$0.00	\$149,059.32	\$0.00	\$149,059.32	\$0.00
D	5500	OTROS GASTOS Y PÉRDIDAS EXTRAORDINARIAS	\$0.00	\$0.00	\$198,853.03	\$0.00	\$198,853.03	\$0.00
D	5510	ESTIMACIONES, DEPRECIACIONES, DETERIOROS, OBSOLESCENCIA Y AMORTIZACIONES	\$0.00	\$0.00	\$198,853.03	\$0.00	\$198,853.03	\$0.00
D	5515	DEPRECIACIÓN DE BIENES MUEBLES	\$0.00	\$0.00	\$198,853.03	\$0.00	\$198,853.03	\$0.00
D	7000	CUENTAS DE ORDEN CONTABLES	\$0.00	\$0.00	\$578,444.00	\$578,444.00	\$0.00	\$0.00
D	7600	BIENES EN CONCESIONADOS O EN COMODATO	\$0.00	\$0.00	\$578,444.00	\$578,444.00	\$0.00	\$0.00
D	7630	BIENES BAJO CONTRATO EN COMODATO	\$0.00	\$0.00	\$578,444.00	\$578,444.00	\$0.00	\$0.00
D	8000	CUENTAS DE ORDEN PRESUPUESTARIAS	\$0.00	\$0.00	\$62,858,308.77	\$62,858,308.77	\$0.00	\$0.00
D	8100	LEY DE INGRESOS	\$0.00	\$0.00	\$24,986,278.07	\$24,986,278.07	\$0.00	\$0.00
D	8110	LEY DE INGRESOS ESTIMADA	\$0.00	\$0.00	\$14,168,459.00	\$0.00	\$14,168,459.00	\$0.00
D	8110-74	Ingresos por Venta de Bienes y Prestación de Servicios de Entidades Paraestatales Empresariales No Financieras con Participación Estatal Mayoritaria	\$0.00	\$0.00	\$100,000.00	\$0.00	\$100,000.00	\$0.00
D	8110-74-0	Ingresos por ventas de mercancías	\$0.00	\$0.00	\$100,000.00	\$0.00	\$100,000.00	\$0.00
D	8110-91	Transferencias y Asignaciones	\$0.00	\$0.00	\$14,068,459.00	\$0.00	\$14,068,459.00	\$0.00
D	8110-91-0	TRANSFERENCIAS INTERNAS Y ASIGNACIONES DEL SECTOR PUBLICO	\$0.00	\$0.00	\$14,068,459.00	\$0.00	\$14,068,459.00	\$0.00
A	8120	LEY DE INGRESOS POR EJECUTAR	\$0.00	\$0.00	\$5,408,880.39	\$14,168,517.29	\$0.00	\$8,759,636.90
A	8120-51	Productos	\$0.00	\$0.00	\$58.29	\$58.29	\$0.00	\$0.00
A	8120-51-0	Productos	\$0.00	\$0.00	\$58.29	\$58.29	\$0.00	\$0.00
A	8120-74	Ingresos por Venta de Bienes y Prestación de Servicios de Entidades Paraestatales Empresariales No Financieras con Participación Estatal Mayoritaria	\$0.00	\$0.00	\$8,822.10	\$100,000.00	\$0.00	\$91,177.90
A	8120-74-0	Ingresos por ventas de mercancías	\$0.00	\$0.00	\$8,822.10	\$100,000.00	\$0.00	\$91,177.90
A	8120-91	Transferencias y Asignaciones	\$0.00	\$0.00	\$5,400,000.00	\$14,068,459.00	\$0.00	\$8,668,459.00
A	8120-91-0	TRANSFERENCIAS INTERNAS Y ASIGNACIONES DEL SECTOR PUBLICO	\$0.00	\$0.00	\$5,400,000.00	\$14,068,459.00	\$0.00	\$8,668,459.00
D	8130	MODIFICACIONES A LA LEY DE INGRESOS ESTIMADA	\$0.00	\$0.00	\$58.29	\$0.00	\$58.29	\$0.00



PATRONATO DE LAS FIESTA DEL ESTADO DE QUERETARO QUERETARO

Balanza de Comprobación del 01/ene./2022 al 30/jun./2022

Cuentas con saldos y movimientos acumulado. (De la cuenta: 1000 a la 9000)

Usu: supervisor
Rep: rptBalanzaComprobacion

Fecha y hora de Impresión | 09/jul./2022
11:54 a. m.

Nat.	Cuenta	Nombre de la cuenta	SALDO ANTERIOR		MOVIMIENTOS		SALDO ACTUAL	
			DEUDOR	ACREEDOR	DEUDOR	ACREEDOR	DEUDOR	ACREEDOR
D	8130-51	Productos	\$0.00	\$0.00	\$58.29	\$0.00	\$58.29	\$0.00
D	8130-51-0	Productos	\$0.00	\$0.00	\$58.29	\$0.00	\$58.29	\$0.00
A	8140	LEY DE INGRESOS DEVENGADA	\$0.00	\$0.00	\$5,408,880.39	\$5,408,880.39	\$0.00	\$0.00
A	8140-51	Productos	\$0.00	\$0.00	\$58.29	\$58.29	\$0.00	\$0.00
A	8140-51-0	Productos	\$0.00	\$0.00	\$58.29	\$58.29	\$0.00	\$0.00
A	8140-74	Ingresos por Venta de Bienes y Prestación de Servicios de Entidades Paraestatales Empresariales No Financieras con Participación Estatal Mayoritaria	\$0.00	\$0.00	\$8,822.10	\$8,822.10	\$0.00	\$0.00
A	8140-74-0	Ingresos por ventas de mercancías	\$0.00	\$0.00	\$8,822.10	\$8,822.10	\$0.00	\$0.00
A	8140-91	Transferencias y Asignaciones	\$0.00	\$0.00	\$5,400,000.00	\$5,400,000.00	\$0.00	\$0.00
A	8140-91-0	TRANSFERENCIAS INTERNAS Y ASIGNACIONES DEL SECTOR PUBLICO	\$0.00	\$0.00	\$5,400,000.00	\$5,400,000.00	\$0.00	\$0.00
A	8150	LEY DE INGRESOS RECAUDADA	\$0.00	\$0.00	\$0.00	\$5,408,880.39	\$0.00	\$5,408,880.39
A	8150-51	Productos	\$0.00	\$0.00	\$0.00	\$58.29	\$0.00	\$58.29
A	8150-51-0	Productos	\$0.00	\$0.00	\$0.00	\$58.29	\$0.00	\$58.29
A	8150-74	Ingresos por Venta de Bienes y Prestación de Servicios de Entidades Paraestatales Empresariales No Financieras con Participación Estatal Mayoritaria	\$0.00	\$0.00	\$0.00	\$8,822.10	\$0.00	\$8,822.10
A	8150-74-0	Ingresos por ventas de mercancías	\$0.00	\$0.00	\$0.00	\$8,822.10	\$0.00	\$8,822.10
A	8150-91	Transferencias y Asignaciones	\$0.00	\$0.00	\$0.00	\$5,400,000.00	\$0.00	\$5,400,000.00
A	8150-91-0	TRANSFERENCIAS INTERNAS Y ASIGNACIONES DEL SECTOR PUBLICO	\$0.00	\$0.00	\$0.00	\$5,400,000.00	\$0.00	\$5,400,000.00
A	8200	PRESUPUESTO DE EGRESOS	\$0.00	\$0.00	\$37,872,030.70	\$37,872,030.70	\$0.00	\$0.00
A	8210	PRESUPUESTO DE EGRESOS APROBADO	\$0.00	\$0.00	\$0.00	\$14,378,459.00	\$0.00	\$14,378,459.00
D	8220	PRESUPUESTO DE EGRESOS POR EJERCER	\$0.00	\$0.00	\$15,992,087.10	\$7,453,361.61	\$8,538,725.49	\$0.00
A	8230	MODIFICACIONES AL PRESUPUESTO DE EGRESOS APROBADO	\$0.00	\$0.00	\$772,967.30	\$1,613,628.10	\$0.00	\$840,660.80
D	8240	PRESUPUESTO DE EGRESOS COMPROMETIDO	\$0.00	\$0.00	\$6,680,394.31	\$4,821,910.69	\$1,858,483.62	\$0.00
D	8250	PRESUPUESTO DE EGRESOS DEVENGADO	\$0.00	\$0.00	\$4,821,910.69	\$4,821,910.69	\$0.00	\$0.00
D	8260	PRESUPUESTO DE EGRESOS EJERCIDO	\$0.00	\$0.00	\$4,821,910.69	\$4,782,760.61	\$39,150.08	\$0.00
D	8270	PRESUPUESTO DE EGRESOS PAGADO	\$0.00	\$0.00	\$4,782,760.61	\$0.00	\$4,782,760.61	\$0.00
Sumas =>			\$6,500,442.22	\$6,500,442.22	\$84,517,109.89	\$84,517,109.89	\$41,482,263.58	\$41,482,263.58



PATRONATO DE LAS FIESTA DEL ESTADO DE QUERETARO QUERETARO



Usr: supervisor
Rep: rptBalanzaComprobacion

Balanza de Comprobación del 01/ene./2022 al 30/jun./2022 Cuentas con saldos y movimientos acumulado. (De la cuenta: 1000 a la 9000)

Fecha y hora de Impresión | 09/jul./2022
11:55 a. m.

Nat.	Cuenta	Nombre de la cuenta	SALDO ANTERIOR		MOVIMIENTOS		SALDO ACTUAL	
			DEUDOR	ACREEDOR	DEUDOR	ACREEDOR	DEUDOR	ACREEDOR
D	1111-1-01	CAJA CHICA	\$27.36	\$0.00	\$19,012.98	\$17,955.15	\$1,085.19	\$0.00
D	1112-1-02	BANCOMER CTA, 453 338 843	\$156,348.43	\$0.00	\$8,822.10	\$2,498.64	\$162,671.89	\$0.00
D	1112-1-09	BANBAJIO CTA. 307 729 410 101	\$5.65	\$0.00	\$0.00	\$5.65	\$0.00	\$0.00
D	1112-1-10	BANBAJIO CTA. 345 868 000 101	\$1,014,186.58	\$0.00	\$2.96	\$1,014,189.54	\$0.00	\$0.00
D	1112-1-11	BANBAJIO CTA. 349 320 120 101	\$0.00	\$0.00	\$1,800,017.43	\$1,800,017.43	\$0.00	\$0.00
D	1112-1-12	BANBAJIO CTA. 351 897 940 101	\$0.00	\$0.00	\$3,600,039.90	\$2,020,102.46	\$1,579,937.44	\$0.00
D	1122-74	Ingresos por Venta de Bienes y Prestación de Servicios de Entidades Paraestatales Empresariales No Financieras con Participación Estatal Mayoritaria	\$0.00	\$0.00	\$8,822.10	\$8,822.10	\$0.00	\$0.00
D	1122-9-01	SUBSIDIO ISPT	-\$117.92	\$0.00	\$2,950.58	\$2,484.00	\$348.66	\$0.00
D	1122-9-02	SUBSIDIO GEQ	\$0.00	\$0.00	\$116,608.97	\$116,608.97	\$0.00	\$0.00
D	1122-9-03	Impuesto ISR por recuperar	\$3,684.59	\$0.00	\$0.00	\$0.00	\$3,684.59	\$0.00
D	1122-91	TRANSFERENCIAS INTERNAS Y ASIGNACIONES AL SECTOR PÚBLICO	\$0.00	\$0.00	\$5,400,000.00	\$5,400,000.00	\$0.00	\$0.00
D	1123-1-03	Autisystem SA CV	\$173.53	\$0.00	\$0.00	\$173.53	\$0.00	\$0.00
D	1123-1-07	Francisco Javier Rivera Breña	\$0.00	\$0.00	\$10,317.49	\$10,317.49	\$0.00	\$0.00
D	1124-51	Productos	\$0.00	\$0.00	\$58.29	\$58.29	\$0.00	\$0.00
D	1131-1-02	Gran hotel Queretaro GHCEN S de RL	\$0.00	\$0.00	\$2,044.00	\$2,044.00	\$0.00	\$0.00
D	1229-1-01	DEPÓSITOS EN GARANTÍA	\$56,436.00	\$0.00	\$0.00	\$0.00	\$56,436.00	\$0.00
D	1241-1-5111	Muebles de oficina y estantería	\$153,005.82	\$0.00	\$0.00	\$0.00	\$153,005.82	\$0.00
D	1241-3-5151	EQUIPO DE CÓMPUTO Y DE TECNOLOGÍA DE LA INFORMACIÓN	\$232,317.26	\$0.00	\$11,500.00	\$0.00	\$243,817.26	\$0.00
D	1242-1-5211	EQUIPOS Y APARATOS AUDIOVISUALES	\$189,984.40	\$0.00	\$12,250.30	\$0.00	\$202,234.70	\$0.00
D	1242-9-01	OTRO MOBILIARIO Y EQ EDUCACIONAL Y RECREATIVO	\$3,882,935.48	\$0.00	\$0.00	\$0.00	\$3,882,935.48	\$0.00
D	1242-9-5291	Otro mobiliario y equipo educacional y recreativo	\$253,522.55	\$0.00	\$378,619.00	\$0.00	\$632,141.55	\$0.00
D	1244-1-5411	VEHÍCULOS Y EQUIPO TERRESTRE	\$507,932.49	\$0.00	\$75,000.00	\$0.00	\$582,932.49	\$0.00
D	1251-1-1	Software	\$50,000.00	\$0.00	\$0.00	\$0.00	\$50,000.00	\$0.00
A	1263-1-01	DEPRECIACION ACUMULADA DE EQUIPO DE COMPUTO Y TECNOLOGIAS DE LA INFORMACION	\$0.00	\$208,302.78	\$0.00	\$12,140.32	\$0.00	\$220,443.10
A	1263-1-02	DEPRECIACION ACUMULADA DE EQUIPOS Y APARATOS AUDIOVISUALES	\$0.00	\$98,770.57	\$0.00	\$30,724.09	\$0.00	\$129,494.66
A	1263-1-03	DEPRECIACION ACUMULADA DE MUEBLES DE OFICINA Y ESTANTERIA	\$0.00	\$58,713.11	\$0.00	\$5,319.60	\$0.00	\$64,032.71
A	1263-2-01	DEPRECIACION ACUMULADA DE MOBILIARIO Y EQUIPO EDUCACIONAL Y RECREATIVO	\$0.00	\$3,269,086.62	\$0.00	\$99,875.78	\$0.00	\$3,368,962.40
A	1263-4-01	DEPRECIACION ACUMULADA DE VEHICULOS Y EQUIPO DE TRANSPORTE	\$0.00	\$68,605.98	\$0.00	\$50,793.24	\$0.00	\$119,399.22
A	1265-1-01	Amortización acumulada de software	\$0.00	\$50,000.00	\$0.00	\$0.00	\$0.00	\$50,000.00
A	2111-1-1131	SUELDOS BASE AL PERSONAL PERMANENTE	\$0.00	\$0.00	\$920,655.24	\$920,655.24	\$0.00	\$0.00
A	2111-3-1321	PRIMAS DE VACACIONES, DOMINICAL Y GRATIFICACIÓN DE FIN DE AÑO	\$0.00	\$0.00	\$1,598.00	\$1,598.00	\$0.00	\$0.00
A	2111-3-1322	GRATIFICACIÓN DE FIN DE AÑO	\$0.00	\$0.00	\$15,979.99	\$15,979.99	\$0.00	\$0.00



PATRONATO DE LAS FIESTA DEL ESTADO DE QUERETARO QUERETARO



Balanza de Comprobación del 01/ene./2022 al 30/jun./2022

Cuentas con saldos y movimientos acumulado. (De la cuenta: 1000 a la 9000)

Usu: supervisor

Rep: rptBalanzaComprobacion

Fecha y 09/jul./2022

hora de Impresión 11:55 a. m.

Nat.	Cuenta	Nombre de la cuenta	SALDO ANTERIOR		MOVIMIENTOS		SALDO ACTUAL	
			DEUDOR	ACREEDOR	DEUDOR	ACREEDOR	DEUDOR	ACREEDOR
A	2111-3-1325	QUINQUENIO	\$0.00	\$0.00	\$12,990.00	\$12,990.00	\$0.00	\$0.00
A	2111-4-1411	APORTACIONES DE SEGURIDAD SOCIAL	\$0.00	\$39,576.20	\$168,887.30	\$168,461.18	\$0.00	\$39,150.08
A	2111-5-1523	DESPENSA	\$0.00	\$0.00	\$43,200.00	\$43,200.00	\$0.00	\$0.00
A	2111-5-1526	SUBSIDIO ISPT	\$0.00	\$0.00	\$116,608.97	\$116,608.97	\$0.00	\$0.00
A	2112-1-000003	MARÍA GUADALUPE ECHEVERRÍA FARFAN	\$0.00	\$0.00	\$23,604.91	\$23,604.91	\$0.00	\$0.00
A	2112-1-000010	AMALIA GONZÁLEZ HARO	\$0.00	\$0.00	\$431,346.00	\$431,346.00	\$0.00	\$0.00
A	2112-1-000012	TELÉFONOS DE MÉXICO SAB DE CV	\$0.00	\$0.00	\$14,983.41	\$14,983.41	\$0.00	\$0.00
A	2112-1-000025	FERNANDO ANDRÉS SÁNCHEZ LOYOLA	\$0.00	\$0.00	\$63,800.00	\$63,800.00	\$0.00	\$0.00
A	2112-1-000027	AUTI SYSTEM SA CV	\$0.00	\$0.00	\$34,561.11	\$34,561.11	\$0.00	\$0.00
A	2112-1-000034	HUMBERTO JOSÉ ESPINOZA MOLERO	\$0.00	\$0.00	\$25,353.73	\$25,353.73	\$0.00	\$0.00
A	2112-1-000036	NUEVA WAL MART DE MÉXICO S RL CV	\$0.00	\$0.00	\$37,969.23	\$37,969.23	\$0.00	\$0.00
A	2112-1-000038	PROVEEDOR GENÉRICO FONDO REVOLVENTE	\$0.00	\$0.00	\$12,696.06	\$12,696.06	\$0.00	\$0.00
A	2112-1-000040	SOLUCIONES EN ALTA TECNOLOGÍA EN SEGURIDAD SA CV	\$0.00	\$0.00	\$2,784.00	\$2,784.00	\$0.00	\$0.00
A	2112-1-000041	COMISIÓN ESTATAL DE AGUAS	\$0.00	\$0.00	\$7,571.00	\$7,571.00	\$0.00	\$0.00
A	2112-1-000042	JESÚS SALVADOR PACHECO PÉREZ	\$0.00	\$0.00	\$14,000.00	\$14,000.00	\$0.00	\$0.00
A	2112-1-000044	PODER EJECUTIVO DEL ESTADO DE QUERÉTARO	\$0.00	\$0.00	\$5,843.00	\$5,843.00	\$0.00	\$0.00
A	2112-1-000045	DULCERÍAS QUERÉTARO SA CV	\$0.00	\$0.00	\$5,879.05	\$5,879.05	\$0.00	\$0.00
A	2112-1-000055	ALEJANDRO FIDELIO ORTÍZ MARTÍNEZ	\$0.00	\$0.00	\$5,800.00	\$5,800.00	\$0.00	\$0.00
A	2112-1-000060	JOSE DANIEL RESÉNDIZ FLORES	\$0.00	\$0.00	\$10,000.00	\$10,000.00	\$0.00	\$0.00
A	2112-1-000063	ISMAEL ARREOLA REYES	\$0.00	\$0.00	\$20,000.00	\$20,000.00	\$0.00	\$0.00
A	2112-1-000066	ROGELIO HERNANDO LOZADA VARGAS	\$0.00	\$0.00	\$7,000.00	\$7,000.00	\$0.00	\$0.00
A	2112-1-000078	ANTONIO HERNÁNDEZ HERNÁNDEZ	\$0.00	\$0.00	\$3,786.75	\$3,786.75	\$0.00	\$0.00
A	2112-1-000082	SEGUROS EL POTOSÍ SA	\$0.00	\$0.00	\$5,541.48	\$5,541.48	\$0.00	\$0.00
A	2112-1-000086	OPERADORA OMX SA CV	\$0.00	\$0.00	\$1,003.90	\$1,003.90	\$0.00	\$0.00
A	2112-1-000088	EDITORIA OFFSET COLOR SA CV	\$0.00	\$0.00	\$4,400.00	\$4,400.00	\$0.00	\$0.00
A	2112-1-000091	TIENDAS SORIANA SA CV	\$0.00	\$0.00	\$1,251.51	\$1,251.51	\$0.00	\$0.00
A	2112-1-000099	OFFICE DEPOT DE MÉXICO SA CV	\$0.00	\$0.00	\$1,044.70	\$1,044.70	\$0.00	\$0.00
A	2112-1-000103	CADENA COMERCIAL OXXO SA CV	\$0.00	\$0.00	\$3,014.00	\$3,014.00	\$0.00	\$0.00
A	2112-1-000114	MATILDE MARTÍNEZ HURTADO	\$0.00	\$0.00	\$11,428.32	\$11,428.32	\$0.00	\$0.00
A	2112-1-000116	AUTOZONE DE MÉXICO S RL CV	\$0.00	\$0.00	\$1,199.00	\$1,199.00	\$0.00	\$0.00
A	2112-1-000122	PINTURAS CORREGIDORA SA CV	\$0.00	\$0.00	\$13,877.93	\$13,877.93	\$0.00	\$0.00
A	2112-1-000126	OCATVIO CARLOS CARRETO CORDERO	\$0.00	\$0.00	\$556.70	\$556.70	\$0.00	\$0.00
A	2112-1-000128	ALFONSO PIÑA MORENO	\$0.00	\$0.00	\$15,381.60	\$15,381.60	\$0.00	\$0.00
A	2112-1-000136	GUSTAVO ADRIAN GONZÁLEZ	\$0.00	\$0.00	\$2,000.00	\$2,000.00	\$0.00	\$0.00
A	2112-1-000140	ANTONIO GONZÁLEZ CARRANZA	\$0.00	\$0.00	\$7,000.00	\$7,000.00	\$0.00	\$0.00
A	2112-1-000141	LUIS EDUARDO GONZÁLEZ LUNA	\$0.00	\$0.00	\$4,500.00	\$4,500.00	\$0.00	\$0.00
A	2112-1-000154	GRUPO HOTELERO SR SA CV	\$0.00	\$0.00	\$8,177.50	\$8,177.50	\$0.00	\$0.00
A	2112-1-000158	JOSÉ SARIÑANA SIQUEIROS	\$0.00	\$0.00	\$17,284.00	\$17,284.00	\$0.00	\$0.00
A	2112-1-000173	JOEL LEÓN ESCAMILLA	\$0.00	\$0.00	\$13,352.00	\$13,352.00	\$0.00	\$0.00
A	2112-1-000201	Juan Carlos Luna Torres	\$0.00	\$0.00	\$8,000.00	\$8,000.00	\$0.00	\$0.00
A	2112-1-000212	Fernando Figueroa Guerrero	\$0.00	\$0.00	\$1,500.00	\$1,500.00	\$0.00	\$0.00



PATRONATO DE LAS FIESTA DEL ESTADO DE QUERETARO QUERETARO



Balanza de Comprobación del 01/ene./2022 al 30/jun./2022

Cuentas con saldos y movimientos acumulado. (De la cuenta: 1000 a la 9000)

Usu: supervisor

Rep: rptBalanzaComprobacion

Fecha y 09/jul./2022

hora de Impresión 11:55 a. m.

Nat.	Cuenta	Nombre de la cuenta	SALDO ANTERIOR		MOVIMIENTOS		SALDO ACTUAL	
			DEUDOR	ACREEDOR	DEUDOR	ACREEDOR	DEUDOR	ACREEDOR
A	2112-1-000226	Sergio Méndez Sámano	\$0.00	\$0.00	\$16,220.00	\$16,220.00	\$0.00	\$0.00
A	2112-1-000230	Ma. Eugenia Karina Hernández Ríos	\$0.00	\$0.00	\$2,500.00	\$2,500.00	\$0.00	\$0.00
A	2112-1-000231	Centro de Distribución Oriente SA CV	\$0.00	\$0.00	\$1,190.00	\$1,190.00	\$0.00	\$0.00
A	2112-1-000232	Luis Alejandro de Lizardi Hernández	\$0.00	\$0.00	\$2,778.00	\$2,778.00	\$0.00	\$0.00
A	2112-1-000234	Tornilleros Unidos del Bajío SA CV	\$0.00	\$0.00	\$2,380.15	\$2,380.15	\$0.00	\$0.00
A	2112-1-000237	Eduardo García Silva	\$0.00	\$0.00	\$22,752.82	\$22,752.82	\$0.00	\$0.00
A	2112-1-000263	Radiomóvil Dipsa SA CV	\$0.00	\$0.00	\$3,749.00	\$3,749.00	\$0.00	\$0.00
A	2112-1-000285	Costo de México SA CV	\$0.00	\$0.00	\$598.00	\$598.00	\$0.00	\$0.00
A	2112-1-000298	José Arturo Mendoza García	\$0.00	\$0.00	\$2,000.00	\$2,000.00	\$0.00	\$0.00
A	2112-1-000305	Darío Mejía Barquera	\$0.00	\$0.00	\$2,059.00	\$2,059.00	\$0.00	\$0.00
A	2112-1-000306	Total Play Comunicaciones SA CV	\$0.00	\$0.00	\$24,596.00	\$24,596.00	\$0.00	\$0.00
A	2112-1-000307	Proyección Empresarial Querétaro SA CV	\$0.00	\$0.00	\$124,630.40	\$124,630.40	\$0.00	\$0.00
A	2112-1-000310	Berenice Solorio Morales	\$0.00	\$0.00	\$2,500.00	\$2,500.00	\$0.00	\$0.00
A	2112-1-000317	Comisión Federal de Electricidad	\$0.00	\$0.00	\$3,341.00	\$3,341.00	\$0.00	\$0.00
A	2112-1-000331	CFE Suministrador de Servicios Básicos	\$0.00	\$0.00	\$13,358.00	\$13,358.00	\$0.00	\$0.00
A	2112-1-000339	José Miguel Muñoz Arroniz	\$0.00	\$0.00	\$10,000.00	\$10,000.00	\$0.00	\$0.00
A	2112-1-000340	Cecilia Elvira García Frias	\$0.00	\$0.00	\$6,000.00	\$6,000.00	\$0.00	\$0.00
A	2112-1-000349	Moto Futura SA CV	\$0.00	\$0.00	\$1,088.00	\$1,088.00	\$0.00	\$0.00
A	2112-1-000359	Qualitas Compañía de Seguros SA CV	\$0.00	\$0.00	\$5,278.65	\$5,278.65	\$0.00	\$0.00
A	2112-1-000365	Consorcio Gava SA CV	\$0.00	\$0.00	\$6,349.84	\$6,349.84	\$0.00	\$0.00
A	2112-1-000375	Autocom Nova SAPI de CV	\$0.00	\$0.00	\$4,460.00	\$4,460.00	\$0.00	\$0.00
A	2112-1-000376	Verificentro Angelopolis SA CV	\$0.00	\$0.00	\$1,500.00	\$1,500.00	\$0.00	\$0.00
A	2112-1-000377	Lesly Ivett Pacheco Pérez	\$0.00	\$0.00	\$5,220.00	\$5,220.00	\$0.00	\$0.00
A	2112-1-000380	Carlos Gabriel Tapia Barragán	\$0.00	\$0.00	\$17,532.00	\$17,532.00	\$0.00	\$0.00
A	2112-1-000405	Jorge Antonio Rocha Espitia	\$0.00	\$0.00	\$2,900.00	\$2,900.00	\$0.00	\$0.00
A	2112-1-000406	Gerogina Camacho Rabadan	\$0.00	\$0.00	\$13,243.72	\$13,243.72	\$0.00	\$0.00
A	2112-1-000408	Operadora Rivera Sacra SA CV	\$0.00	\$0.00	\$9,426.02	\$9,426.02	\$0.00	\$0.00
A	2112-1-000409	Juan Carlos Lara Posada	\$0.00	\$0.00	\$28,271.52	\$28,271.52	\$0.00	\$0.00
A	2112-1-000412	Demian Chávez Hernández	\$0.00	\$0.00	\$1,740.00	\$1,740.00	\$0.00	\$0.00
A	2112-1-000414	Malo Flores y Asociados CV	\$0.00	\$0.00	\$37,500.00	\$37,500.00	\$0.00	\$0.00
A	2112-1-000416	GHCEM S RL CV	\$0.00	\$0.00	\$2,562.00	\$2,562.00	\$0.00	\$0.00
A	2112-1-000439	Grupo Ferremayoristas SA CV	\$0.00	\$0.00	\$85,119.98	\$85,119.98	\$0.00	\$0.00
A	2112-1-000447	J. Guadalupe Juan Hernández Hernández	\$0.00	\$0.00	\$2,000.00	\$2,000.00	\$0.00	\$0.00
A	2112-1-000449	Nicolás Pérez Rodríguez	\$0.00	\$0.00	\$2,000.00	\$2,000.00	\$0.00	\$0.00
A	2112-1-000454	Lidia Corbella Andrade	\$0.00	\$0.00	\$2,500.00	\$2,500.00	\$0.00	\$0.00
A	2112-1-000471	Andrés Pichardo Pérez	\$0.00	\$0.00	\$22,000.00	\$22,000.00	\$0.00	\$0.00
A	2112-1-000472	María Fernanda Domínguez García	\$0.00	\$0.00	\$1,694.74	\$1,694.74	\$0.00	\$0.00
A	2112-1-000475	Panadería del Bajío SA CV	\$0.00	\$0.00	\$352.00	\$352.00	\$0.00	\$0.00
A	2112-1-000476	Yehuda Ashenazy Musiate	\$0.00	\$0.00	\$15,000.00	\$15,000.00	\$0.00	\$0.00
A	2112-1-000477	Ana Mayra Alvarez Ledezma	\$0.00	\$0.00	\$3,500.00	\$3,500.00	\$0.00	\$0.00
A	2112-1-000478	José Salvador Luna Torres	\$0.00	\$0.00	\$2,000.00	\$2,000.00	\$0.00	\$0.00



PATRONATO DE LAS FIESTA DEL ESTADO DE QUERETARO QUERETARO



Balanza de Comprobación del 01/ene./2022 al 30/jun./2022

Cuentas con saldos y movimientos acumulado. (De la cuenta: 1000 a la 9000)

Usu: supervisor

Rep: rptBalanzaComprobacion

Fecha y 09/jul./2022

hora de Impresión 11:55 a. m.

Nat.	Cuenta	Nombre de la cuenta	SALDO ANTERIOR		MOVIMIENTOS		SALDO ACTUAL	
			DEUDOR	ACREEDOR	DEUDOR	ACREEDOR	DEUDOR	ACREEDOR
A	2112-1-000479	Roberto Tadeo Gudiño Uribe	\$0.00	\$0.00	\$1,000.00	\$1,000.00	\$0.00	\$0.00
A	2112-1-000480	MAS Agroquímicos y Semillas SA CV	\$0.00	\$0.00	\$1,509.04	\$1,509.04	\$0.00	\$0.00
A	2112-1-000481	Grupo Gasolinero Berisa SA CV	\$0.00	\$0.00	\$5,039.26	\$5,039.26	\$0.00	\$0.00
A	2112-1-000482	Patricia Arevalo Parra	\$0.00	\$0.00	\$45,200.00	\$45,200.00	\$0.00	\$0.00
A	2112-1-000483	Claudia Diaz Gayou	\$0.00	\$0.00	\$235,322.77	\$235,322.77	\$0.00	\$0.00
A	2112-1-000484	Distribuidora Liverpool SA de CV	\$0.00	\$0.00	\$571.35	\$571.35	\$0.00	\$0.00
A	2112-1-000485	BERCALE SERVICES SA DE CV	\$0.00	\$0.00	\$69,600.00	\$69,600.00	\$0.00	\$0.00
A	2112-1-000486	Operadora Hidalgo SA de CV	\$0.00	\$0.00	\$710.01	\$710.01	\$0.00	\$0.00
A	2112-1-000487	El mundo del Triplay SA de CV	\$0.00	\$0.00	\$36,238.00	\$36,238.00	\$0.00	\$0.00
A	2112-1-000488	Francisco Martinez Carrillo	\$0.00	\$0.00	\$57,027.25	\$57,027.25	\$0.00	\$0.00
A	2112-1-000489	Dotresource SA de CV	\$0.00	\$0.00	\$7,990.00	\$7,990.00	\$0.00	\$0.00
A	2112-1-000490	La Ferre Comercializadora SA de CV	\$0.00	\$0.00	\$55,493.28	\$55,493.28	\$0.00	\$0.00
A	2112-1-000491	Alfonso Tovar Ledezma	\$0.00	\$0.00	\$2,750.00	\$2,750.00	\$0.00	\$0.00
A	2112-1-000492	Roman Campos Albarran	\$0.00	\$0.00	\$890.30	\$890.30	\$0.00	\$0.00
A	2112-1-000493	Yedmarces SA de CV	\$0.00	\$0.00	\$600.00	\$600.00	\$0.00	\$0.00
A	2112-1-000494	Arlette Aguilar Guillen	\$0.00	\$0.00	\$20,300.00	\$20,300.00	\$0.00	\$0.00
A	2112-1-000496	Fileadhoc S de RL DE CV	\$0.00	\$0.00	\$44,376.96	\$44,376.96	\$0.00	\$0.00
A	2112-1-000498	Tower R y C Servicios Profesionales	\$0.00	\$0.00	\$344,844.80	\$344,844.80	\$0.00	\$0.00
A	2112-1-000499	Martha Elva Sanchez Lopez	\$0.00	\$0.00	\$2,494.00	\$2,494.00	\$0.00	\$0.00
A	2112-1-000500	Gran hotel de Queretaro Ghcen S de RL	\$0.00	\$0.00	\$5,776.00	\$5,776.00	\$0.00	\$0.00
A	2112-1-000501	Mario Arturo Ramos Muñoz	\$0.00	\$0.00	\$11,600.00	\$11,600.00	\$0.00	\$0.00
A	2112-1-000502	Sergio Eduardo Vazquez Avila	\$0.00	\$0.00	\$19,037.00	\$19,037.00	\$0.00	\$0.00
A	2112-1-000503	Gabriela Camacho Larrañaga	\$0.00	\$0.00	\$1,368.80	\$1,368.80	\$0.00	\$0.00
A	2112-1-000504	Gabriela Sanchez Ramirez	\$0.00	\$0.00	\$1,591.04	\$1,591.04	\$0.00	\$0.00
A	2112-1-000505	Restaurante Toks SA de CV	\$0.00	\$0.00	\$813.00	\$813.00	\$0.00	\$0.00
A	2112-1-000506	Comercial City Fresco S de RL de CV	\$0.00	\$0.00	\$924.38	\$924.38	\$0.00	\$0.00
A	2112-1-000507	Gasosiete SA de CV	\$0.00	\$0.00	\$9,062.97	\$9,062.97	\$0.00	\$0.00
A	2112-1-000508	Cruz Roja Mexicana IAP	\$0.00	\$0.00	\$4,200.00	\$4,200.00	\$0.00	\$0.00
A	2112-1-000509	Prevision y proteccion SC	\$0.00	\$0.00	\$2,250.00	\$2,250.00	\$0.00	\$0.00
A	2112-1-000510	David Idueta Somilleda	\$0.00	\$0.00	\$1,271.76	\$1,271.76	\$0.00	\$0.00
A	2112-1-000511	Facundo Ugalde Gonzalez	\$0.00	\$0.00	\$23,200.00	\$23,200.00	\$0.00	\$0.00
A	2112-1-000512	Lazaro Acosta Santamaria	\$0.00	\$0.00	\$34,800.00	\$34,800.00	\$0.00	\$0.00
A	2112-1-000513	Esperanza Estrella Servin	\$0.00	\$0.00	\$1,500.00	\$1,500.00	\$0.00	\$0.00
A	2112-1-000514	Superservicio Quintana SA de CV	\$0.00	\$0.00	\$442.74	\$442.74	\$0.00	\$0.00
A	2112-1-000515	Delma Yahime Balbuena Ocampo	\$0.00	\$0.00	\$3,480.00	\$3,480.00	\$0.00	\$0.00
A	2112-1-000516	SignotecSA de CV	\$0.00	\$0.00	\$222.72	\$222.72	\$0.00	\$0.00
A	2112-1-000517	Jose Guadalupe Martinez Ruiz	\$0.00	\$0.00	\$470.00	\$470.00	\$0.00	\$0.00
A	2112-1-000518	Dagoberto Sanchez Arciniega	\$0.00	\$0.00	\$3,949.80	\$3,949.80	\$0.00	\$0.00
A	2112-1-000519	Velazquez y Velazquez Deciga SC	\$0.00	\$0.00	\$40,600.00	\$40,600.00	\$0.00	\$0.00
A	2112-1-000520	Fix Ferreterias	\$0.00	\$0.00	\$5,750.00	\$5,750.00	\$0.00	\$0.00
A	2112-1-000521	Maderas Sierra Madre SA DE CV	\$0.00	\$0.00	\$1,425.00	\$1,425.00	\$0.00	\$0.00



PATRONATO DE LAS FIESTA DEL ESTADO DE QUERETARO QUERETARO



Balanza de Comprobación del 01/ene./2022 al 30/jun./2022

Cuentas con saldos y movimientos acumulado. (De la cuenta: 1000 a la 9000)

Utr: supervisor

Rep: rptBalanzaComprobacion

Fecha y 09/jun./2022

hora de Impresión 11:55 a. m.

Nat.	Cuenta	Nombre de la cuenta	SALDO ANTERIOR		MOVIMIENTOS		SALDO ACTUAL	
			DEUDOR	ACREEDOR	DEUDOR	ACREEDOR	DEUDOR	ACREEDOR
A	2112-1-000522	Christian Josue Feregrino Mendoza	\$0.00	\$0.00	\$15,559.08	\$15,559.08	\$0.00	\$0.00
A	2112-1-000523	Martha Liliana Garcia Romero	\$0.00	\$0.00	\$401.00	\$401.00	\$0.00	\$0.00
A	2112-1-000525	SRG GROUP Proyectos y Servicios Empresariales SA DE CV	\$0.00	\$0.00	\$348.00	\$348.00	\$0.00	\$0.00
A	2112-1-000526	Gasos Siete SA DE CV	\$0.00	\$0.00	\$5,968.46	\$5,968.46	\$0.00	\$0.00
A	2112-1-000527	Auto Depot SA DE CV	\$0.00	\$0.00	\$3,486.00	\$3,486.00	\$0.00	\$0.00
A	2112-1-000528	Hidalpar SA DE CV	\$0.00	\$0.00	\$3,000.00	\$3,000.00	\$0.00	\$0.00
A	2112-1-000529	Jose de Jesus Camacho Garcia	\$0.00	\$0.00	\$335.99	\$335.99	\$0.00	\$0.00
A	2112-1-2111	Materiales, útiles y equipos menores de oficina	\$0.00	\$0.00	\$263.00	\$263.00	\$0.00	\$0.00
A	2112-1-2161	Material de limpieza	\$0.00	\$0.00	\$1,029.80	\$1,029.80	\$0.00	\$0.00
A	2112-1-2211	Productos alimenticios para personas	\$0.00	\$0.00	-\$3,297.60	-\$3,297.60	\$0.00	\$0.00
A	2112-1-2611	Combustibles, lubricantes y aditivos	\$0.00	\$0.00	\$0.49	\$0.49	\$0.00	\$0.00
A	2112-1-3141	Telefonía tradicional	\$0.00	\$0.00	\$0.59	\$0.59	\$0.00	\$0.00
A	2112-1-3821	Gastos de orden social y cultural	\$0.00	\$0.00	\$1,339.86	\$1,339.86	\$0.00	\$0.00
A	2112-1-3921	Impuestos y derechos	\$0.00	\$0.00	\$664.94	\$664.94	\$0.00	\$0.00
A	2112-2-000036	NUEVA WAL MART DE MÉXICO S RL CV	\$0.00	\$0.00	\$7,999.00	\$7,999.00	\$0.00	\$0.00
A	2112-2-000232	Luis Alejandro de Lizardi Hernández	\$0.00	\$0.00	\$11,500.00	\$11,500.00	\$0.00	\$0.00
A	2112-2-000235	Sanborn Hermanos SA	\$0.00	\$0.00	\$12,249.30	\$12,249.30	\$0.00	\$0.00
A	2112-2-000377	Lesly Ivett Pacheco Pérez	\$0.00	\$0.00	\$370,620.00	\$370,620.00	\$0.00	\$0.00
A	2112-2-000524	Multiservicios Carretas SA DE CV	\$0.00	\$0.00	\$75,000.00	\$75,000.00	\$0.00	\$0.00
A	2115-4411	Ayudas sociales a personas	\$0.00	\$0.00	\$278,000.00	\$278,000.00	\$0.00	\$0.00
A	2115-4451	AYUDAS SOCIALES A INSTITUCIONES SIN FINES DE LUCRO	\$0.00	\$0.00	\$103,500.00	\$103,500.00	\$0.00	\$0.00
A	2115-4511	Pensiones	\$0.00	\$0.00	\$42,178.12	\$42,178.12	\$0.00	\$0.00
A	2115-4521	Jubilaciones	\$0.00	\$0.00	\$149,059.32	\$149,059.32	\$0.00	\$0.00
A	2117-1-01	I.S.P.T.	\$0.00	\$44,568.70	\$170,959.00	\$157,203.87	\$0.00	\$30,813.57
A	2117-1-02	ISR 10% ARRENDAMIENTO	\$0.00	\$6,085.10	\$36,762.00	\$37,185.00	\$0.00	\$6,508.10
A	2117-1-03	ISR 10% HONORARIOS	\$0.00	\$0.10	\$126.00	\$145.18	\$0.00	\$19.28
A	2117-1-04	IVA RETENIDO HONORARIOS	\$0.00	-\$0.89	\$0.00	\$0.00	\$0.00	-\$0.89
A	2117-1-05	RETENCIONES DE IVA	\$0.00	-\$0.08	\$0.00	\$0.00	\$0.00	-\$0.08
A	2117-2-01	I.M.S.S.	\$0.00	\$3,107.01	\$18,293.40	\$18,301.93	\$0.00	\$3,115.54
A	2117-2-02	R.C. Y V.	\$0.00	\$4,571.09	\$13,563.39	\$13,743.78	\$0.00	\$4,751.48
A	2117-3981	Impuesto sobre nóminas y otros que se deriven de una relación laboral	\$0.00	\$0.00	\$24,993.00	\$24,993.00	\$0.00	\$0.00
A	3110-3-01	Bienes muebles - patrimonio	\$0.00	\$5,173,204.40	\$0.00	\$0.00	\$0.00	\$5,173,204.40
A	3120-3-1	Bienes Muebles	\$0.00	\$0.00	\$0.00	\$1.00	\$0.00	\$1.00
A	3210-2021	Resultado del Ejercicio Actual 2021	\$0.00	\$0.00	\$0.00	\$0.00	\$0.00	\$0.00
A	3220-1-2001	RESULTADOS ACUMULADOS	\$0.00	-\$4,343,233.39	\$0.00	\$0.00	\$0.00	-\$4,343,233.39
A	3220-1-2016	RESULTADO DEL EJERCICIO 2016	\$0.00	\$8,113.00	\$0.00	\$0.00	\$0.00	\$8,113.00
A	3220-1-2017	RESULTADO DEL EJERCICIO 2017	\$0.00	-\$1,448,789.72	\$0.00	\$0.00	\$0.00	-\$1,448,789.72
A	3220-1-2018	RESULTADO DE EJERCICIO 2018	\$0.00	\$1,068,654.82	\$0.00	\$0.00	\$0.00	\$1,068,654.82
A	3220-1-2019	RESULTADO DE EJERCICIO 2019	\$0.00	\$309,984.78	\$0.00	\$0.00	\$0.00	\$309,984.78
A	3220-2020	RESULTADO DE EJERCICIOS ANTERIORES 2020	\$0.00	\$2,758,304.91	\$0.00	\$0.00	\$0.00	\$2,758,304.91

Escriba el texto aquí



PATRONATO DE LAS FIESTA DEL ESTADO DE QUERETARO QUERETARO



Balanza de Comprobación del 01/ene./2022 al 30/jun./2022

Cuentas con saldos y movimientos acumulado. (De la cuenta: 1000 a la 9000)

Usu: supervisor

Rep: rptBalanzaComprobacion

Fecha y 09/jul./2022

hora de Impresión 11:55 a. m.

Nat.	Cuenta	Nombre de la cuenta	SALDO ANTERIOR		MOVIMIENTOS		SALDO ACTUAL	
			DEUDOR	ACREEDOR	DEUDOR	ACREEDOR	DEUDOR	ACREEDOR
A	3220-2021	RESULTADO DE EJERCICIOS ANTERIORES 2021	\$0.00	-\$877,221.87	\$0.00	\$0.00	\$0.00	-\$877,221.87
A	3252-1-1	Cambios por errores contables	\$0.00	\$39.00	\$0.00	\$0.00	\$0.00	\$39.00
A	4151-0-1	Productos	\$0.00	\$0.00	\$0.00	\$58.29	\$0.00	\$58.29
A	4174-0-02	Ingresos por recuperacion de heraldos	\$0.00	\$0.00	\$0.00	\$8,822.10	\$0.00	\$8,822.10
A	4221-0-01	Transferencias por financiamiento estatal	\$0.00	\$0.00	\$0.00	\$5,400,000.00	\$0.00	\$5,400,000.00
D	5111-1131	Sueldos base al personal permanente	\$0.00	\$0.00	\$920,655.24	\$0.00	\$920,655.24	\$0.00
D	5113-1321	Primas de vacaciones, dominical y gratificación de fin de año	\$0.00	\$0.00	\$1,598.00	\$0.00	\$1,598.00	\$0.00
D	5113-1322	Gratificación de fin de año	\$0.00	\$0.00	\$15,979.99	\$0.00	\$15,979.99	\$0.00
D	5113-1325	Quinquenio	\$0.00	\$0.00	\$12,990.00	\$0.00	\$12,990.00	\$0.00
D	5114-1411	Aportaciones de seguridad social	\$0.00	\$0.00	\$168,461.18	\$0.00	\$168,461.18	\$0.00
D	5115-1523	Despensa	\$0.00	\$0.00	\$43,200.00	\$0.00	\$43,200.00	\$0.00
D	5115-1526	Subsidio ISPT	\$0.00	\$0.00	\$116,608.97	\$0.00	\$116,608.97	\$0.00
D	5121-2111	Materiales, útiles y equipos menores de oficina	\$0.00	\$0.00	\$46,463.63	\$0.00	\$46,463.63	\$0.00
D	5121-2161	Material de limpieza	\$0.00	\$0.00	\$8,508.35	\$0.00	\$8,508.35	\$0.00
D	5122-2211	Productos alimenticios para personas	\$0.00	\$0.00	\$11,258.71	\$0.00	\$11,258.71	\$0.00
D	5124-2491	Otros materiales y artículos de construcción y reparación	\$0.00	\$0.00	\$73,212.61	\$0.00	\$73,212.61	\$0.00
D	5125-2531	Medicinas y productos farmacéuticos	\$0.00	\$0.00	\$924.38	\$0.00	\$924.38	\$0.00
D	5126-2611	Combustibles, lubricantes y aditivos	\$0.00	\$0.00	\$66,277.16	\$0.00	\$66,277.16	\$0.00
D	5127-2711	Vestuario y uniformes	\$0.00	\$0.00	\$14,092.71	\$0.00	\$14,092.71	\$0.00
D	5129-2911	Herramientas menores	\$0.00	\$0.00	\$7,845.32	\$0.00	\$7,845.32	\$0.00
D	5129-2931	Refacciones y accesorios menores de mobiliario y equipo de administración, educacional y recreativo	\$0.00	\$0.00	\$19,893.00	\$0.00	\$19,893.00	\$0.00
D	5131-3111	Energía eléctrica	\$0.00	\$0.00	\$16,699.00	\$0.00	\$16,699.00	\$0.00
D	5131-3131	Agua	\$0.00	\$0.00	\$7,571.00	\$0.00	\$7,571.00	\$0.00
D	5131-3141	Telefonía tradicional	\$0.00	\$0.00	\$12,843.00	\$0.00	\$12,843.00	\$0.00
D	5131-3151	Telefonía celular	\$0.00	\$0.00	\$3,749.00	\$0.00	\$3,749.00	\$0.00
D	5131-3171	Servicios de acceso de Internet, redes y procesamiento de información	\$0.00	\$0.00	\$21,082.00	\$0.00	\$21,082.00	\$0.00
D	5132-3221	Arrendamiento de edificios	\$0.00	\$0.00	\$431,346.00	\$0.00	\$431,346.00	\$0.00
D	5132-3251	Arrendamiento de equipo de transporte	\$0.00	\$0.00	\$46,400.00	\$0.00	\$46,400.00	\$0.00
D	5133-3321	Servicios de diseño, arquitectura, ingeniería y actividades relacionadas	\$0.00	\$0.00	\$37,831.73	\$0.00	\$37,831.73	\$0.00
D	5133-3331	Servicios de consultoría administrativa, procesos, técnica y en tecnologías de la información	\$0.00	\$0.00	\$564,157.20	\$0.00	\$564,157.20	\$0.00
D	5134-3411	Servicios financieros y bancarios	\$0.00	\$0.00	\$2,968.29	\$0.00	\$2,968.29	\$0.00
D	5134-3451	Seguro de bienes patrimoniales	\$0.00	\$0.00	\$10,820.13	\$0.00	\$10,820.13	\$0.00
D	5135-3511	Conservación y mantenimiento menor de inmuebles	\$0.00	\$0.00	\$90,627.19	\$0.00	\$90,627.19	\$0.00
D	5135-3551	Reparación y mantenimiento de equipo de transporte	\$0.00	\$0.00	\$65,321.08	\$0.00	\$65,321.08	\$0.00
D	5137-3721	Pasajes terrestres	\$0.00	\$0.00	\$863.10	\$0.00	\$863.10	\$0.00
D	5138-3821	Gastos de orden social y cultural	\$0.00	\$0.00	\$898,826.04	\$0.00	\$898,826.04	\$0.00
D	5139-3921	Impuestos y derechos	\$0.00	\$0.00	\$7,257.94	\$0.00	\$7,257.94	\$0.00
D	5139-3951	Penas, multas, accesorios y actualizaciones	\$0.00	\$0.00	\$480.00	\$0.00	\$480.00	\$0.00



PATRONATO DE LAS FIESTA DEL ESTADO DE QUERETARO QUERETARO



Balanza de Comprobación del 01/ene./2022 al 30/jun./2022

Cuentas con saldos y movimientos acumulado. (De la cuenta: 1000 a la 9000)

Usu: supervisor

Rep: rptBalanzaComprobacion

Fecha y 09/jul./2022

hora de Impresión 11:55 a. m.

Nat.	Cuenta	Nombre de la cuenta	SALDO ANTERIOR		MOVIMIENTOS		SALDO ACTUAL	
			DEUDOR	ACREEDOR	DEUDOR	ACREEDOR	DEUDOR	ACREEDOR
D	5139-3981	Impuesto sobre nóminas y otros que se deriven de una relación laboral	\$0.00	\$0.00	\$24,993.00	\$0.00	\$24,993.00	\$0.00
D	5241-4411	Ayudas sociales a personas	\$0.00	\$0.00	\$278,000.00	\$0.00	\$278,000.00	\$0.00
D	5243-4451	Ayudas sociales a instituciones sin fines de lucro	\$0.00	\$0.00	\$103,500.00	\$0.00	\$103,500.00	\$0.00
D	5251-4511	Pensiones	\$0.00	\$0.00	\$42,178.12	\$0.00	\$42,178.12	\$0.00
D	5252-4521	Jubilaciones	\$0.00	\$0.00	\$149,059.32	\$0.00	\$149,059.32	\$0.00
D	5515-01	DEPRECIACIÓN MUEBLES DE OFICINA Y ESTANTERÍA	\$0.00	\$0.00	\$5,319.60	\$0.00	\$5,319.60	\$0.00
D	5515-02	DEPRECIACIÓN EQUIPO DE CÓMPUTO Y TECNOLOGÍAS DE LA INFORMACIÓN	\$0.00	\$0.00	\$12,140.32	\$0.00	\$12,140.32	\$0.00
D	5515-03	DEPRECIACIÓN EQUIPO Y APARATOS AUDIOVISUALES	\$0.00	\$0.00	\$30,724.09	\$0.00	\$30,724.09	\$0.00
D	5515-04	DEPRECIACIÓN OTROS MOBILIARIO Y EQUIPO EDUCACIONAL Y RECREATIVO	\$0.00	\$0.00	\$99,875.78	\$0.00	\$99,875.78	\$0.00
D	5515-05	DEPRECIACIÓN VEHÍCULOS Y EQUIPO DE TRANSPORTE	\$0.00	\$0.00	\$50,793.24	\$0.00	\$50,793.24	\$0.00
D	7630-02	COMODATO NISSAN PICK-UPS	\$0.00	\$0.00	\$578,444.00	\$578,444.00	\$0.00	\$0.00
D	8110-74-0-01	Ingresos por boletos de coronacion	\$0.00	\$0.00	\$70,000.00	\$0.00	\$70,000.00	\$0.00
D	8110-74-0-02	Ingresos por recuperacion de heraldos	\$0.00	\$0.00	\$30,000.00	\$0.00	\$30,000.00	\$0.00
D	8110-91-0-01	Transferencias por financiamiento estatal	\$0.00	\$0.00	\$14,068,459.00	\$0.00	\$14,068,459.00	\$0.00
A	8120-51-0-1	Productos	\$0.00	\$0.00	\$58.29	\$58.29	\$0.00	\$0.00
A	8120-74-0-01	Ingresos por boletos de coronacion	\$0.00	\$0.00	\$0.00	\$70,000.00	\$0.00	\$70,000.00
A	8120-74-0-02	Ingresos por recuperacion de heraldos	\$0.00	\$0.00	\$8,822.10	\$30,000.00	\$0.00	\$21,177.90
A	8120-91-0-01	Transferencias por financiamiento estatal	\$0.00	\$0.00	\$5,400,000.00	\$14,068,459.00	\$0.00	\$8,668,459.00
D	8130-51-0-1	Productos	\$0.00	\$0.00	\$58.29	\$0.00	\$58.29	\$0.00
A	8140-51-0-1	Productos	\$0.00	\$0.00	\$58.29	\$58.29	\$0.00	\$0.00
A	8140-74-0-02	Ingresos por recuperacion de heraldos	\$0.00	\$0.00	\$8,822.10	\$8,822.10	\$0.00	\$0.00
A	8140-91-0-01	Transferencias por financiamiento estatal	\$0.00	\$0.00	\$5,400,000.00	\$5,400,000.00	\$0.00	\$0.00
A	8150-51-0-1	Productos	\$0.00	\$0.00	\$0.00	\$58.29	\$0.00	\$58.29
A	8150-74-0-02	Ingresos por recuperacion de heraldos	\$0.00	\$0.00	\$0.00	\$8,822.10	\$0.00	\$8,822.10
A	8150-91-0-01	Transferencias por financiamiento estatal	\$0.00	\$0.00	\$0.00	\$5,400,000.00	\$0.00	\$5,400,000.00
A	8210-111-001-101-1131-1	Sueldos base al personal permanente G. Corriente	\$0.00	\$0.00	\$0.00	\$1,766,350.00	\$0.00	\$1,766,350.00
A	8210-111-001-101-1321-1	Primas de vacaciones, dominical y gratificación de fin de año G. Corriente	\$0.00	\$0.00	\$0.00	\$103,037.00	\$0.00	\$103,037.00
A	8210-111-001-101-1322-1	Gratificación de fin de año G. Corriente	\$0.00	\$0.00	\$0.00	\$343,457.00	\$0.00	\$343,457.00
A	8210-111-001-101-1325-1	Quinquenio G. Corriente	\$0.00	\$0.00	\$0.00	\$60,054.00	\$0.00	\$60,054.00
A	8210-111-001-101-1411-1	Aportaciones de seguridad social G. Corriente	\$0.00	\$0.00	\$0.00	\$343,684.00	\$0.00	\$343,684.00
A	8210-111-001-101-1523-1	Despensa G. Corriente	\$0.00	\$0.00	\$0.00	\$86,400.00	\$0.00	\$86,400.00
A	8210-111-001-101-1524-1	Despensa especial G. Corriente	\$0.00	\$0.00	\$0.00	\$50,733.00	\$0.00	\$50,733.00
A	8210-111-001-101-1526-1	Subsidio ISPT G. Corriente	\$0.00	\$0.00	\$0.00	\$314,262.00	\$0.00	\$314,262.00
A	8210-111-001-101-1591-1	Otras prestaciones sociales y económicas G. Corriente	\$0.00	\$0.00	\$0.00	\$70,000.00	\$0.00	\$70,000.00
A	8210-111-001-101-1611-0	Previsiones de carácter laboral, económica y de seguridad social	\$0.00	\$0.00	\$0.00	\$241,426.00	\$0.00	\$241,426.00
A	8210-111-001-101-2111-1	Materiales, útiles y equipos menores de oficina G. Corriente	\$0.00	\$0.00	\$0.00	\$54,000.00	\$0.00	\$54,000.00
A	8210-111-001-101-2161-1	Material de limpieza G. Corriente	\$0.00	\$0.00	\$0.00	\$11,000.00	\$0.00	\$11,000.00
A	8210-111-001-101-2211-1	Productos alimenticios para personas G. Corriente	\$0.00	\$0.00	\$0.00	\$15,000.00	\$0.00	\$15,000.00



PATRONATO DE LAS FIESTA DEL ESTADO DE QUERETARO QUERETARO



Utr: supervisor

Balanza de Comprobación del 01/ene./2022 al 30/jun./2022
Cuentas con saldos y movimientos acumulado. (De la cuenta: 1000 a la 9000)

Fecha y 09/jul./2022

Rep: rptBalanzaComprobacion

hora de Impresión 11:55 a. m.

Nat.	Cuenta	Nombre de la cuenta	SALDO ANTERIOR		MOVIMIENTOS		SALDO ACTUAL	
			DEUDOR	ACREEDOR	DEUDOR	ACREEDOR	DEUDOR	ACREEDOR
A	8210-111-001-101-2491-1	Otros materiales y artículos de construcción y reparación G. Corriente	\$0.00	\$0.00	\$0.00	\$50,000.00	\$0.00	\$50,000.00
A	8210-111-001-101-2531-1	Medicinas y productos farmacéuticos G. Corriente	\$0.00	\$0.00	\$0.00	\$2,000.00	\$0.00	\$2,000.00
A	8210-111-001-101-2611-1	Combustibles, lubricantes y aditivos G. Corriente	\$0.00	\$0.00	\$0.00	\$98,000.00	\$0.00	\$98,000.00
A	8210-111-001-101-2711-1	Vestuario y uniformes G. Corriente	\$0.00	\$0.00	\$0.00	\$10,000.00	\$0.00	\$10,000.00
A	8210-111-001-101-2721-1	Prendas de seguridad y protección personal G. Corriente	\$0.00	\$0.00	\$0.00	\$15,000.00	\$0.00	\$15,000.00
A	8210-111-001-101-2911-1	Herramientas menores G. Corriente	\$0.00	\$0.00	\$0.00	\$3,000.00	\$0.00	\$3,000.00
A	8210-111-001-101-2931-1	Refacciones y accesorios menores de mobiliario y equipo de administración, educacional y recreativo G. Corriente	\$0.00	\$0.00	\$0.00	\$7,000.00	\$0.00	\$7,000.00
A	8210-111-001-101-3111-1	Energía eléctrica G. Corriente	\$0.00	\$0.00	\$0.00	\$30,000.00	\$0.00	\$30,000.00
A	8210-111-001-101-3131-1	Agua G. Corriente	\$0.00	\$0.00	\$0.00	\$12,000.00	\$0.00	\$12,000.00
A	8210-111-001-101-3141-1	Telefonía tradicional G. Corriente	\$0.00	\$0.00	\$0.00	\$43,000.00	\$0.00	\$43,000.00
A	8210-111-001-101-3171-1	Servicios de acceso de Internet, redes y procesamiento de información G. Corriente	\$0.00	\$0.00	\$0.00	\$50,000.00	\$0.00	\$50,000.00
A	8210-111-001-101-3221-1	Arrendamiento de edificios G. Corriente	\$0.00	\$0.00	\$0.00	\$865,000.00	\$0.00	\$865,000.00
A	8210-111-001-101-3321-1	Servicios de diseño, arquitectura, ingeniería y actividades relacionadas G. Corriente	\$0.00	\$0.00	\$0.00	\$400,000.00	\$0.00	\$400,000.00
A	8210-111-001-101-3331-1	Servicios de consultoría administrativa, procesos, técnica y en tecnologías de la información G. Corriente	\$0.00	\$0.00	\$0.00	\$600,000.00	\$0.00	\$600,000.00
A	8210-111-001-101-3411-1	Servicios financieros y bancarios G. Corriente	\$0.00	\$0.00	\$0.00	\$8,500.00	\$0.00	\$8,500.00
A	8210-111-001-101-3451-1	Seguro de bienes patrimoniales G. Corriente	\$0.00	\$0.00	\$0.00	\$46,500.00	\$0.00	\$46,500.00
A	8210-111-001-101-3511-1	Conservación y mantenimiento menor de inmuebles G. Corriente	\$0.00	\$0.00	\$0.00	\$100,000.00	\$0.00	\$100,000.00
A	8210-111-001-101-3551-1	Reparación y mantenimiento de equipo de transporte G. Corriente	\$0.00	\$0.00	\$0.00	\$100,000.00	\$0.00	\$100,000.00
A	8210-111-001-101-3611-1	Difusión por radio, televisión y otros medios de mensajes sobre programas y actividades gubernamentales G. Corriente	\$0.00	\$0.00	\$0.00	\$50,000.00	\$0.00	\$50,000.00
A	8210-111-001-101-3721-1	Pasajes terrestres G. Corriente	\$0.00	\$0.00	\$0.00	\$25,000.00	\$0.00	\$25,000.00
A	8210-111-001-101-3921-1	Impuestos y derechos G. Corriente	\$0.00	\$0.00	\$0.00	\$6,000.00	\$0.00	\$6,000.00
A	8210-111-001-101-3951-1	Penas, multas, accesorios y actualizaciones G. Corriente	\$0.00	\$0.00	\$0.00	\$2,000.00	\$0.00	\$2,000.00
A	8210-111-001-101-3981-1	Impuesto sobre nóminas y otros que se deriven de una relación laboral G. Corriente	\$0.00	\$0.00	\$0.00	\$42,000.00	\$0.00	\$42,000.00
A	8210-111-001-101-4181-1	Transferencias internas otorgadas a instituciones paraestatales públicas financieras G. Corriente	\$0.00	\$0.00	\$0.00	\$210,000.00	\$0.00	\$210,000.00
A	8210-111-001-101-4511-4	Pensiones Pensiones y Jubilaciones	\$0.00	\$0.00	\$0.00	\$98,990.00	\$0.00	\$98,990.00
A	8210-111-001-101-4521-4	Jubilaciones Pensiones y Jubilaciones	\$0.00	\$0.00	\$0.00	\$339,157.00	\$0.00	\$339,157.00
A	8210-111-002-101-3821-1	Gastos de orden social y cultural G. Corriente	\$0.00	\$0.00	\$0.00	\$24,000.00	\$0.00	\$24,000.00
A	8210-111-003-101-3821-1	Gastos de orden social y cultural G. Corriente	\$0.00	\$0.00	\$0.00	\$420,000.00	\$0.00	\$420,000.00
A	8210-111-004-101-3821-1	Gastos de orden social y cultural G. Corriente	\$0.00	\$0.00	\$0.00	\$20,000.00	\$0.00	\$20,000.00
A	8210-111-006-101-3821-1	Gastos de orden social y cultural G. Corriente	\$0.00	\$0.00	\$0.00	\$15,000.00	\$0.00	\$15,000.00
A	8210-111-008-101-3821-1	Gastos de orden social y cultural G. Corriente	\$0.00	\$0.00	\$0.00	\$21,000.00	\$0.00	\$21,000.00
A	8210-111-009-101-3821-1	Gastos de orden social y cultural G. Corriente	\$0.00	\$0.00	\$0.00	\$25,000.00	\$0.00	\$25,000.00
A	8210-111-010-101-3821-1	Gastos de orden social y cultural G. Corriente	\$0.00	\$0.00	\$0.00	\$10,000.00	\$0.00	\$10,000.00
A	8210-111-011-101-3821-1	Gastos de orden social y cultural G. Corriente	\$0.00	\$0.00	\$0.00	\$40,000.00	\$0.00	\$40,000.00



PATRONATO DE LAS FIESTA DEL ESTADO DE QUERETARO QUERETARO



Usu: supervisor

Balanza de Comprobación del 01/ene./2022 al 30/jun./2022
Cuentas con saldos y movimientos acumulado. (De la cuenta: 1000 a la 9000)

Fecha y 09/jul./2022

Rep: rptBalanzaComprobacion

hora de Impresión 11:55 a. m.

Nat.	Cuenta	Nombre de la cuenta	SALDO ANTERIOR		MOVIMIENTOS		SALDO ACTUAL	
			DEUDOR	ACREEDOR	DEUDOR	ACREEDOR	DEUDOR	ACREEDOR
A	8210-111-013-101-3821-1	Gastos de orden social y cultural G. Corriente	\$0.00	\$0.00	\$0.00	\$140,000.00	\$0.00	\$140,000.00
A	8210-111-014-101-3821-1	Gastos de orden social y cultural G. Corriente	\$0.00	\$0.00	\$0.00	\$8,100.00	\$0.00	\$8,100.00
A	8210-111-015-101-3821-1	Gastos de orden social y cultural G. Corriente	\$0.00	\$0.00	\$0.00	\$500,000.00	\$0.00	\$500,000.00
A	8210-111-016-101-3821-1	Gastos de orden social y cultural G. Corriente	\$0.00	\$0.00	\$0.00	\$170,000.00	\$0.00	\$170,000.00
A	8210-111-017-101-3821-1	Gastos de orden social y cultural G. Corriente	\$0.00	\$0.00	\$0.00	\$200,000.00	\$0.00	\$200,000.00
A	8210-111-018-101-3821-1	Gastos de orden social y cultural G. Corriente	\$0.00	\$0.00	\$0.00	\$20,000.00	\$0.00	\$20,000.00
A	8210-111-019-101-3821-1	Gastos de orden social y cultural G. Corriente	\$0.00	\$0.00	\$0.00	\$600,000.00	\$0.00	\$600,000.00
A	8210-111-020-101-3821-1	Gastos de orden social y cultural G. Corriente	\$0.00	\$0.00	\$0.00	\$600,000.00	\$0.00	\$600,000.00
A	8210-111-021-101-3821-1	Gastos de orden social y cultural G. Corriente	\$0.00	\$0.00	\$0.00	\$270,000.00	\$0.00	\$270,000.00
A	8210-111-022-101-3821-1	Gastos de orden social y cultural G. Corriente	\$0.00	\$0.00	\$0.00	\$814,006.00	\$0.00	\$814,006.00
A	8210-111-023-101-3821-1	Gastos de orden social y cultural G. Corriente	\$0.00	\$0.00	\$0.00	\$750,000.00	\$0.00	\$750,000.00
A	8210-111-024-101-3821-1	Gastos de orden social y cultural G. Corriente	\$0.00	\$0.00	\$0.00	\$1,200,000.00	\$0.00	\$1,200,000.00
A	8210-111-025-101-4451-1	Ayudas sociales a instituciones sin fines de lucro G. Corriente	\$0.00	\$0.00	\$0.00	\$20,000.00	\$0.00	\$20,000.00
A	8210-111-026-101-4451-1	Ayudas sociales a instituciones sin fines de lucro G. Corriente	\$0.00	\$0.00	\$0.00	\$15,000.00	\$0.00	\$15,000.00
A	8210-111-027-101-4451-1	Ayudas sociales a instituciones sin fines de lucro G. Corriente	\$0.00	\$0.00	\$0.00	\$20,000.00	\$0.00	\$20,000.00
A	8210-111-028-101-4451-1	Ayudas sociales a instituciones sin fines de lucro G. Corriente	\$0.00	\$0.00	\$0.00	\$20,000.00	\$0.00	\$20,000.00
A	8210-111-029-101-4451-1	Ayudas sociales a instituciones sin fines de lucro G. Corriente	\$0.00	\$0.00	\$0.00	\$30,000.00	\$0.00	\$30,000.00
A	8210-111-030-101-4451-1	Ayudas sociales a instituciones sin fines de lucro G. Corriente	\$0.00	\$0.00	\$0.00	\$25,000.00	\$0.00	\$25,000.00
A	8210-111-031-101-4451-1	Ayudas sociales a instituciones sin fines de lucro G. Corriente	\$0.00	\$0.00	\$0.00	\$25,000.00	\$0.00	\$25,000.00
A	8210-111-032-101-4451-1	Ayudas sociales a instituciones sin fines de lucro G. Corriente	\$0.00	\$0.00	\$0.00	\$15,000.00	\$0.00	\$15,000.00
A	8210-111-033-101-4451-1	Ayudas sociales a instituciones sin fines de lucro G. Corriente	\$0.00	\$0.00	\$0.00	\$15,000.00	\$0.00	\$15,000.00
A	8210-111-034-101-4451-1	Ayudas sociales a instituciones sin fines de lucro G. Corriente	\$0.00	\$0.00	\$0.00	\$15,000.00	\$0.00	\$15,000.00
A	8210-111-035-101-4451-1	Ayudas sociales a instituciones sin fines de lucro G. Corriente	\$0.00	\$0.00	\$0.00	\$15,000.00	\$0.00	\$15,000.00
A	8210-111-036-101-4451-1	Ayudas sociales a instituciones sin fines de lucro G. Corriente	\$0.00	\$0.00	\$0.00	\$15,000.00	\$0.00	\$15,000.00
A	8210-111-037-101-4451-1	Ayudas sociales a instituciones sin fines de lucro G. Corriente	\$0.00	\$0.00	\$0.00	\$15,000.00	\$0.00	\$15,000.00
A	8210-111-038-101-4451-1	Ayudas sociales a instituciones sin fines de lucro G. Corriente	\$0.00	\$0.00	\$0.00	\$593,803.00	\$0.00	\$593,803.00
A	8210-111-039-101-4451-1	Ayudas sociales a instituciones sin fines de lucro G. Corriente	\$0.00	\$0.00	\$0.00	\$32,000.00	\$0.00	\$32,000.00
A	8210-111-040-101-4451-1	Ayudas sociales a instituciones sin fines de lucro G. Corriente	\$0.00	\$0.00	\$0.00	\$50,000.00	\$0.00	\$50,000.00
A	8210-111-041-101-4451-1	Ayudas sociales a instituciones sin fines de lucro G. Corriente	\$0.00	\$0.00	\$0.00	\$23,000.00	\$0.00	\$23,000.00
A	8210-111-042-101-4451-1	Ayudas sociales a instituciones sin fines de lucro G. Corriente	\$0.00	\$0.00	\$0.00	\$15,000.00	\$0.00	\$15,000.00
A	8210-111-043-101-4411-1	Ayudas sociales a personas G. Corriente	\$0.00	\$0.00	\$0.00	\$800,000.00	\$0.00	\$800,000.00
A	8210-141-022-101-3821-1	Gastos de orden social y cultural G. Corriente	\$0.00	\$0.00	\$0.00	\$100,000.00	\$0.00	\$100,000.00
D	8220-111-001-101-1131-1	Sueldos base al personal permanente G. Corriente	\$0.00	\$0.00	\$1,766,350.00	\$1,766,350.00	\$0.00	\$0.00
D	8220-111-001-101-1321-1	Primas de vacaciones, dominical y gratificación de fin de año G. Corriente	\$0.00	\$0.00	\$103,037.00	\$103,037.00	\$0.00	\$0.00
D	8220-111-001-101-1322-1	Gratificación de fin de año G. Corriente	\$0.00	\$0.00	\$343,457.00	\$343,457.00	\$0.00	\$0.00
D	8220-111-001-101-1325-1	Quinquenio G. Corriente	\$0.00	\$0.00	\$60,054.00	\$60,054.00	\$0.00	\$0.00
D	8220-111-001-101-1411-1	Aportaciones de seguridad social G. Corriente	\$0.00	\$0.00	\$343,684.00	\$343,684.00	\$0.00	\$0.00
D	8220-111-001-101-1523-1	Despensa G. Corriente	\$0.00	\$0.00	\$86,400.00	\$86,400.00	\$0.00	\$0.00
D	8220-111-001-101-1524-1	Despensa especial G. Corriente	\$0.00	\$0.00	\$50,733.00	\$50,733.00	\$0.00	\$0.00
D	8220-111-001-101-1526-1	Subsidio ISPT G. Corriente	\$0.00	\$0.00	\$314,262.00	\$314,262.00	\$0.00	\$0.00



PATRONATO DE LAS FIESTA DEL ESTADO DE QUERETARO QUERETARO



Balanza de Comprobación del 01/ene./2022 al 30/jun./2022

Cuentas con saldos y movimientos acumulado. (De la cuenta: 1000 a la 9000)

Utr: supervisor

Rep: rptBalanzaComprobacion

Fecha y 09/jul./2022

hora de Impresión 11:55 a. m.

Nat.	Cuenta	Nombre de la cuenta	SALDO ANTERIOR		MOVIMIENTOS		SALDO ACTUAL	
			DEUDOR	ACREEDOR	DEUDOR	ACREEDOR	DEUDOR	ACREEDOR
D	8220-111-001-101-1591-1	Otras prestaciones sociales y económicas G. Corriente	\$0.00	\$0.00	\$70,000.00	\$70,000.00	\$0.00	\$0.00
D	8220-111-001-101-1611-0	Previsiones de carácter laboral, económica y de seguridad social	\$0.00	\$0.00	\$241,426.00	\$0.00	\$241,426.00	\$0.00
D	8220-111-001-101-2111-1	Materiales, útiles y equipos menores de oficina G. Corriente	\$0.00	\$0.00	\$85,000.00	\$46,463.63	\$38,536.37	\$0.00
D	8220-111-001-101-2161-1	Material de limpieza G. Corriente	\$0.00	\$0.00	\$16,000.00	\$8,508.35	\$7,491.65	\$0.00
D	8220-111-001-101-2211-1	Productos alimenticios para personas G. Corriente	\$0.00	\$0.00	\$21,000.00	\$11,258.71	\$9,741.29	\$0.00
D	8220-111-001-101-2491-1	Otros materiales y artículos de construcción y reparación G. Corriente	\$0.00	\$0.00	\$122,900.00	\$73,212.61	\$49,687.39	\$0.00
D	8220-111-001-101-2531-1	Medicinas y productos farmacéuticos G. Corriente	\$0.00	\$0.00	\$4,000.00	\$924.38	\$3,075.62	\$0.00
D	8220-111-001-101-2611-1	Combustibles, lubricantes y aditivos G. Corriente	\$0.00	\$0.00	\$113,000.00	\$66,277.16	\$46,722.84	\$0.00
D	8220-111-001-101-2711-1	Vestuario y uniformes G. Corriente	\$0.00	\$0.00	\$24,100.00	\$14,092.71	\$10,007.29	\$0.00
D	8220-111-001-101-2721-1	Prendas de seguridad y protección personal G. Corriente	\$0.00	\$0.00	\$15,000.00	\$10,100.00	\$4,900.00	\$0.00
D	8220-111-001-101-2911-1	Herramientas menores G. Corriente	\$0.00	\$0.00	\$23,000.00	\$7,845.32	\$15,154.68	\$0.00
D	8220-111-001-101-2931-1	Refacciones y accesorios menores de mobiliario y equipo de administración, educacional y recreativo G. Corriente	\$0.00	\$0.00	\$39,897.00	\$19,893.00	\$20,004.00	\$0.00
D	8220-111-001-101-3111-1	Energía eléctrica G. Corriente	\$0.00	\$0.00	\$30,000.00	\$16,699.00	\$13,301.00	\$0.00
D	8220-111-001-101-3131-1	Agua G. Corriente	\$0.00	\$0.00	\$12,000.00	\$7,571.00	\$4,429.00	\$0.00
D	8220-111-001-101-3141-1	Telefonía tradicional G. Corriente	\$0.00	\$0.00	\$43,000.00	\$25,843.00	\$17,157.00	\$0.00
D	8220-111-001-101-3151-1	Telefonía celular G. Corriente	\$0.00	\$0.00	\$13,000.00	\$3,749.00	\$9,251.00	\$0.00
D	8220-111-001-101-3171-1	Servicios de acceso de Internet, redes y procesamiento de información G. Corriente	\$0.00	\$0.00	\$50,000.00	\$21,082.00	\$28,918.00	\$0.00
D	8220-111-001-101-3221-1	Arrendamiento de edificios G. Corriente	\$0.00	\$0.00	\$865,000.00	\$431,346.00	\$433,654.00	\$0.00
D	8220-111-001-101-3251-1	Arrendamiento de equipo de transporte G. Corriente	\$0.00	\$0.00	\$139,200.00	\$139,200.00	\$0.00	\$0.00
D	8220-111-001-101-3321-1	Servicios de diseño, arquitectura, ingeniería y actividades relacionadas G. Corriente	\$0.00	\$0.00	\$595,000.00	\$37,831.73	\$557,168.27	\$0.00
D	8220-111-001-101-3331-1	Servicios de consultoría administrativa, procesos, técnica y en tecnologías de la información G. Corriente	\$0.00	\$0.00	\$600,000.00	\$564,157.20	\$35,842.80	\$0.00
D	8220-111-001-101-3411-1	Servicios financieros y bancarios G. Corriente	\$0.00	\$0.00	\$8,500.00	\$2,968.29	\$5,531.71	\$0.00
D	8220-111-001-101-3451-1	Seguro de bienes patrimoniales G. Corriente	\$0.00	\$0.00	\$56,500.00	\$10,820.13	\$45,679.87	\$0.00
D	8220-111-001-101-3511-1	Conservación y mantenimiento menor de inmuebles G. Corriente	\$0.00	\$0.00	\$237,000.00	\$90,627.19	\$146,372.81	\$0.00
D	8220-111-001-101-3551-1	Reparación y mantenimiento de equipo de transporte G. Corriente	\$0.00	\$0.00	\$145,000.00	\$65,321.08	\$79,678.92	\$0.00
D	8220-111-001-101-3611-1	Difusión por radio, televisión y otros medios de mensajes sobre programas y actividades gubernamentales G. Corriente	\$0.00	\$0.00	\$50,000.00	\$0.00	\$50,000.00	\$0.00
D	8220-111-001-101-3721-1	Pasajes terrestres G. Corriente	\$0.00	\$0.00	\$25,000.00	\$863.10	\$24,136.90	\$0.00
D	8220-111-001-101-3921-1	Impuestos y derechos G. Corriente	\$0.00	\$0.00	\$9,000.00	\$7,257.94	\$1,742.06	\$0.00
D	8220-111-001-101-3951-1	Penas, multas, accesorios y actualizaciones G. Corriente	\$0.00	\$0.00	\$2,000.00	\$480.00	\$1,520.00	\$0.00
D	8220-111-001-101-3981-1	Impuesto sobre nóminas y otros que se deriven de una relación laboral G. Corriente	\$0.00	\$0.00	\$69,000.00	\$24,993.00	\$44,007.00	\$0.00
D	8220-111-001-101-4181-1	Transferencias internas otorgadas a instituciones paraestatales públicas financieras G. Corriente	\$0.00	\$0.00	\$210,000.00	\$0.00	\$210,000.00	\$0.00
D	8220-111-001-101-4511-4	Pensiones Pensiones y Jubilaciones	\$0.00	\$0.00	\$98,990.00	\$42,178.12	\$56,811.88	\$0.00
D	8220-111-001-101-4521-4	Jubilaciones Pensiones y Jubilaciones	\$0.00	\$0.00	\$339,157.00	\$149,059.32	\$190,097.68	\$0.00
D	8220-111-001-101-5151-2	Equipo de cómputo y de tecnología de la información G. Capital	\$0.00	\$0.00	\$11,500.01	\$11,500.00	\$0.01	\$0.00

Escriba el texto a



PATRONATO DE LAS FIESTA DEL ESTADO DE QUERETARO QUERETARO



Utr: supervisor

Balanza de Comprobación del 01/ene./2022 al 30/jun./2022
Cuentas con saldos y movimientos acumulado. (De la cuenta: 1000 a la 9000)

Fecha y 09/jul./2022

Rep: rptBalanzaComprobacion

hora de Impresión 11:55 a. m.

Nat.	Cuenta	Nombre de la cuenta	SALDO ANTERIOR		MOVIMIENTOS		SALDO ACTUAL	
			DEUDOR	ACREEDOR	DEUDOR	ACREEDOR	DEUDOR	ACREEDOR
D	8220-111-001-101-5191-2	Otros mobiliarios y equipos de administración G. Capital	\$0.00	\$0.00	\$0.50	\$0.00	\$0.50	\$0.00
D	8220-111-001-101-5211-2	Equipos y aparatos audiovisuales G. Capital	\$0.00	\$0.00	\$12,249.79	\$12,249.30	\$0.49	\$0.00
D	8220-111-001-101-5291-2	Otro mobiliario y equipo educacional y recreativo G. Capital	\$0.00	\$0.00	\$378,620.00	\$378,619.00	\$1.00	\$0.00
D	8220-111-001-101-5411-2	Vehículos y equipo terrestre G. Capital	\$0.00	\$0.00	\$75,000.00	\$75,000.00	\$0.00	\$0.00
D	8220-111-002-101-3821-1	Gastos de orden social y cultural G. Corriente	\$0.00	\$0.00	\$43,500.00	\$39,488.87	\$4,011.13	\$0.00
D	8220-111-003-101-3821-1	Gastos de orden social y cultural G. Corriente	\$0.00	\$0.00	\$420,000.00	\$139,818.00	\$280,182.00	\$0.00
D	8220-111-004-101-3821-1	Gastos de orden social y cultural G. Corriente	\$0.00	\$0.00	\$368,660.80	\$54,489.00	\$314,171.80	\$0.00
D	8220-111-006-101-3821-1	Gastos de orden social y cultural G. Corriente	\$0.00	\$0.00	\$15,000.00	\$0.00	\$15,000.00	\$0.00
D	8220-111-008-101-3821-1	Gastos de orden social y cultural G. Corriente	\$0.00	\$0.00	\$21,000.00	\$0.00	\$21,000.00	\$0.00
D	8220-111-009-101-3821-1	Gastos de orden social y cultural G. Corriente	\$0.00	\$0.00	\$25,000.00	\$0.00	\$25,000.00	\$0.00
D	8220-111-010-101-3821-1	Gastos de orden social y cultural G. Corriente	\$0.00	\$0.00	\$10,000.00	\$0.00	\$10,000.00	\$0.00
D	8220-111-011-101-3821-1	Gastos de orden social y cultural G. Corriente	\$0.00	\$0.00	\$40,000.00	\$7,000.00	\$33,000.00	\$0.00
D	8220-111-013-101-3821-1	Gastos de orden social y cultural G. Corriente	\$0.00	\$0.00	\$140,000.00	\$0.00	\$140,000.00	\$0.00
D	8220-111-014-101-3821-1	Gastos de orden social y cultural G. Corriente	\$0.00	\$0.00	\$8,100.00	\$0.00	\$8,100.00	\$0.00
D	8220-111-015-101-3821-1	Gastos de orden social y cultural G. Corriente	\$0.00	\$0.00	\$500,000.00	\$128,023.05	\$371,976.95	\$0.00
D	8220-111-016-101-3821-1	Gastos de orden social y cultural G. Corriente	\$0.00	\$0.00	\$170,000.00	\$0.00	\$170,000.00	\$0.00
D	8220-111-017-101-3821-1	Gastos de orden social y cultural G. Corriente	\$0.00	\$0.00	\$200,000.00	\$0.00	\$200,000.00	\$0.00
D	8220-111-018-101-3821-1	Gastos de orden social y cultural G. Corriente	\$0.00	\$0.00	\$20,000.00	\$0.00	\$20,000.00	\$0.00
D	8220-111-019-101-3821-1	Gastos de orden social y cultural G. Corriente	\$0.00	\$0.00	\$600,000.00	\$11,915.22	\$588,084.78	\$0.00
D	8220-111-020-101-3821-1	Gastos de orden social y cultural G. Corriente	\$0.00	\$0.00	\$600,000.00	\$257,131.81	\$342,868.19	\$0.00
D	8220-111-021-101-3821-1	Gastos de orden social y cultural G. Corriente	\$0.00	\$0.00	\$270,000.00	\$0.00	\$270,000.00	\$0.00
D	8220-111-022-101-3821-1	Gastos de orden social y cultural G. Corriente	\$0.00	\$0.00	\$814,006.00	\$73,725.80	\$740,280.20	\$0.00
D	8220-111-023-101-3821-1	Gastos de orden social y cultural G. Corriente	\$0.00	\$0.00	\$750,000.00	\$99,976.58	\$650,023.42	\$0.00
D	8220-111-024-101-3821-1	Gastos de orden social y cultural G. Corriente	\$0.00	\$0.00	\$1,200,000.00	\$744,325.01	\$455,674.99	\$0.00
D	8220-111-025-101-4451-1	Ayudas sociales a instituciones sin fines de lucro G. Corriente	\$0.00	\$0.00	\$20,000.00	\$2,500.00	\$17,500.00	\$0.00
D	8220-111-026-101-4451-1	Ayudas sociales a instituciones sin fines de lucro G. Corriente	\$0.00	\$0.00	\$15,000.00	\$0.00	\$15,000.00	\$0.00
D	8220-111-027-101-4451-1	Ayudas sociales a instituciones sin fines de lucro G. Corriente	\$0.00	\$0.00	\$20,000.00	\$7,500.00	\$12,500.00	\$0.00
D	8220-111-028-101-4451-1	Ayudas sociales a instituciones sin fines de lucro G. Corriente	\$0.00	\$0.00	\$20,000.00	\$5,000.00	\$15,000.00	\$0.00
D	8220-111-029-101-4451-1	Ayudas sociales a instituciones sin fines de lucro G. Corriente	\$0.00	\$0.00	\$30,000.00	\$2,500.00	\$27,500.00	\$0.00
D	8220-111-030-101-4451-1	Ayudas sociales a instituciones sin fines de lucro G. Corriente	\$0.00	\$0.00	\$25,000.00	\$2,500.00	\$22,500.00	\$0.00
D	8220-111-031-101-4451-1	Ayudas sociales a instituciones sin fines de lucro G. Corriente	\$0.00	\$0.00	\$25,000.00	\$0.00	\$25,000.00	\$0.00
D	8220-111-032-101-4451-1	Ayudas sociales a instituciones sin fines de lucro G. Corriente	\$0.00	\$0.00	\$15,000.00	\$0.00	\$15,000.00	\$0.00
D	8220-111-033-101-4451-1	Ayudas sociales a instituciones sin fines de lucro G. Corriente	\$0.00	\$0.00	\$15,000.00	\$0.00	\$15,000.00	\$0.00
D	8220-111-034-101-4451-1	Ayudas sociales a instituciones sin fines de lucro G. Corriente	\$0.00	\$0.00	\$15,000.00	\$0.00	\$15,000.00	\$0.00
D	8220-111-035-101-4451-1	Ayudas sociales a instituciones sin fines de lucro G. Corriente	\$0.00	\$0.00	\$15,000.00	\$0.00	\$15,000.00	\$0.00
D	8220-111-036-101-4451-1	Ayudas sociales a instituciones sin fines de lucro G. Corriente	\$0.00	\$0.00	\$15,000.00	\$0.00	\$15,000.00	\$0.00
D	8220-111-037-101-4451-1	Ayudas sociales a instituciones sin fines de lucro G. Corriente	\$0.00	\$0.00	\$15,000.00	\$0.00	\$15,000.00	\$0.00
D	8220-111-038-101-4451-1	Ayudas sociales a instituciones sin fines de lucro G. Corriente	\$0.00	\$0.00	\$593,803.00	\$45,000.00	\$548,803.00	\$0.00
D	8220-111-039-101-4451-1	Ayudas sociales a instituciones sin fines de lucro G. Corriente	\$0.00	\$0.00	\$32,000.00	\$22,500.00	\$9,500.00	\$0.00
D	8220-111-040-101-4451-1	Ayudas sociales a instituciones sin fines de lucro G. Corriente	\$0.00	\$0.00	\$50,000.00	\$0.00	\$50,000.00	\$0.00
D	8220-111-041-101-4451-1	Ayudas sociales a instituciones sin fines de lucro G. Corriente	\$0.00	\$0.00	\$23,000.00	\$16,000.00	\$7,000.00	\$0.00

Escriba el texto aquí



PATRONATO DE LAS FIESTA DEL ESTADO DE QUERETARO QUERETARO



Balanza de Comprobación del 01/ene./2022 al 30/jun./2022

Cuentas con saldos y movimientos acumulado. (De la cuenta: 1000 a la 9000)

Usu: supervisor

Rep: rptBalanzaComprobacion

Fecha y 09/jul./2022

hora de Impresión 11:55 a. m.

Nat.	Cuenta	Nombre de la cuenta	SALDO ANTERIOR		MOVIMIENTOS		SALDO ACTUAL	
			DEUDOR	ACREEDOR	DEUDOR	ACREEDOR	DEUDOR	ACREEDOR
D	8220-111-042-101-4451-1	Ayudas sociales a instituciones sin fines de lucro G. Corriente	\$0.00	\$0.00	\$15,000.00	\$0.00	\$15,000.00	\$0.00
D	8220-111-043-101-4411-1	Ayudas sociales a personas G. Corriente	\$0.00	\$0.00	\$800,000.00	\$278,000.00	\$522,000.00	\$0.00
D	8220-141-022-101-3821-1	Gastos de orden social y cultural G. Corriente	\$0.00	\$0.00	\$100,000.00	\$0.00	\$100,000.00	\$0.00
A	8230-111-001-101-2111-1	Materiales, útiles y equipos menores de oficina G. Corriente	\$0.00	\$0.00	\$0.00	\$31,000.00	\$0.00	\$31,000.00
A	8230-111-001-101-2161-1	Material de limpieza G. Corriente	\$0.00	\$0.00	\$0.00	\$5,000.00	\$0.00	\$5,000.00
A	8230-111-001-101-2211-1	Productos alimenticios para personas G. Corriente	\$0.00	\$0.00	\$0.00	\$6,000.00	\$0.00	\$6,000.00
A	8230-111-001-101-2491-1	Otros materiales y artículos de construcción y reparación G. Corriente	\$0.00	\$0.00	\$0.00	\$72,900.00	\$0.00	\$72,900.00
A	8230-111-001-101-2531-1	Medicinas y productos farmacéuticos G. Corriente	\$0.00	\$0.00	\$0.00	\$2,000.00	\$0.00	\$2,000.00
A	8230-111-001-101-2611-1	Combustibles, lubricantes y aditivos G. Corriente	\$0.00	\$0.00	\$0.00	\$15,000.00	\$0.00	\$15,000.00
A	8230-111-001-101-2711-1	Vestuario y uniformes G. Corriente	\$0.00	\$0.00	\$0.00	\$14,100.00	\$0.00	\$14,100.00
A	8230-111-001-101-2721-1	Prendas de seguridad y protección personal G. Corriente	\$0.00	\$0.00	\$10,100.00	\$0.00	\$0.00	-\$10,100.00
A	8230-111-001-101-2911-1	Herramientas menores G. Corriente	\$0.00	\$0.00	\$0.00	\$20,000.00	\$0.00	\$20,000.00
A	8230-111-001-101-2931-1	Refacciones y accesorios menores de mobiliario y equipo de administración, educacional y recreativo G. Corriente	\$0.00	\$0.00	\$0.00	\$32,897.00	\$0.00	\$32,897.00
A	8230-111-001-101-3141-1	Telefonía tradicional G. Corriente	\$0.00	\$0.00	\$13,000.00	\$0.00	\$0.00	-\$13,000.00
A	8230-111-001-101-3151-1	Telefonía celular G. Corriente	\$0.00	\$0.00	\$0.00	\$13,000.00	\$0.00	\$13,000.00
A	8230-111-001-101-3251-1	Arrendamiento de equipo de transporte G. Corriente	\$0.00	\$0.00	\$92,800.00	\$139,200.00	\$0.00	\$46,400.00
A	8230-111-001-101-3321-1	Servicios de diseño, arquitectura, ingeniería y actividades relacionadas G. Corriente	\$0.00	\$0.00	\$0.00	\$195,000.00	\$0.00	\$195,000.00
A	8230-111-001-101-3451-1	Seguro de bienes patrimoniales G. Corriente	\$0.00	\$0.00	\$0.00	\$10,000.00	\$0.00	\$10,000.00
A	8230-111-001-101-3511-1	Conservación y mantenimiento menor de inmuebles G. Corriente	\$0.00	\$0.00	\$0.00	\$137,000.00	\$0.00	\$137,000.00
A	8230-111-001-101-3551-1	Reparación y mantenimiento de equipo de transporte G. Corriente	\$0.00	\$0.00	\$0.00	\$45,000.00	\$0.00	\$45,000.00
A	8230-111-001-101-3921-1	Impuestos y derechos G. Corriente	\$0.00	\$0.00	\$0.00	\$3,000.00	\$0.00	\$3,000.00
A	8230-111-001-101-3981-1	Impuesto sobre nóminas y otros que se deriven de una relación laboral G. Corriente	\$0.00	\$0.00	\$0.00	\$27,000.00	\$0.00	\$27,000.00
A	8230-111-001-101-5151-2	Equipo de cómputo y de tecnología de la información G. Capital	\$0.00	\$0.00	\$0.00	\$11,500.01	\$0.00	\$11,500.01
A	8230-111-001-101-5191-2	Otros mobiliarios y equipos de administración G. Capital	\$0.00	\$0.00	\$0.00	\$0.50	\$0.00	\$0.50
A	8230-111-001-101-5211-2	Equipos y aparatos audiovisuales G. Capital	\$0.00	\$0.00	\$0.00	\$12,249.79	\$0.00	\$12,249.79
A	8230-111-001-101-5291-2	Otro mobiliario y equipo educacional y recreativo G. Capital	\$0.00	\$0.00	\$0.00	\$378,620.00	\$0.00	\$378,620.00
A	8230-111-001-101-5411-2	Vehículos y equipo terrestre G. Capital	\$0.00	\$0.00	\$0.00	\$75,000.00	\$0.00	\$75,000.00
A	8230-111-002-101-3821-1	Gastos de orden social y cultural G. Corriente	\$0.00	\$0.00	\$0.00	\$19,500.00	\$0.00	\$19,500.00
A	8230-111-003-101-3821-1	Gastos de orden social y cultural G. Corriente	\$0.00	\$0.00	\$1,500.00	\$0.00	\$0.00	-\$1,500.00
A	8230-111-004-101-3821-1	Gastos de orden social y cultural G. Corriente	\$0.00	\$0.00	\$0.00	\$348,660.80	\$0.00	\$348,660.80
A	8230-111-024-101-3821-1	Gastos de orden social y cultural G. Corriente	\$0.00	\$0.00	\$655,567.30	\$0.00	\$0.00	-\$655,567.30
D	8240-111-001-101-1131-1	Sueldos base al personal permanente G. Corriente	\$0.00	\$0.00	\$1,766,350.00	\$920,655.24	\$845,694.76	\$0.00
D	8240-111-001-101-1321-1	Primas de vacaciones, dominical y gratificación de fin de año G. Corriente	\$0.00	\$0.00	\$103,037.00	\$1,598.00	\$101,439.00	\$0.00
D	8240-111-001-101-1322-1	Gratificación de fin de año G. Corriente	\$0.00	\$0.00	\$343,457.00	\$15,979.99	\$327,477.01	\$0.00
D	8240-111-001-101-1325-1	Quinquenio G. Corriente	\$0.00	\$0.00	\$60,054.00	\$12,990.00	\$47,064.00	\$0.00
D	8240-111-001-101-1411-1	Aportaciones de seguridad social G. Corriente	\$0.00	\$0.00	\$343,684.00	\$168,461.18	\$175,222.82	\$0.00
D	8240-111-001-101-1523-1	Despensa G. Corriente	\$0.00	\$0.00	\$86,400.00	\$43,200.00	\$43,200.00	\$0.00

Escriba el texto aquí



PATRONATO DE LAS FIESTA DEL ESTADO DE QUERETARO QUERETARO



Balanza de Comprobación del 01/ene./2022 al 30/jun./2022

Cuentas con saldos y movimientos acumulado. (De la cuenta: 1000 a la 9000)

Usr: supervisor

Rep: rptBalanzaComprobacion

Fecha y 09/jul./2022

hora de Impresión 11:55 a. m.

Nat.	Cuenta	Nombre de la cuenta	SALDO ANTERIOR		M O V I M I E N T O S		SALDO ACTUAL	
			DEUDOR	ACREEDOR	DEUDOR	ACREEDOR	DEUDOR	ACREEDOR
D	8240-111-001-101-1524-1	Despensa especial G. Corriente	\$0.00	\$0.00	\$50,733.00	\$0.00	\$50,733.00	\$0.00
D	8240-111-001-101-1526-1	Subsidio ISPT G. Corriente	\$0.00	\$0.00	\$314,262.00	\$116,608.97	\$197,653.03	\$0.00
D	8240-111-001-101-1591-1	Otras prestaciones sociales y económicas G. Corriente	\$0.00	\$0.00	\$70,000.00	\$0.00	\$70,000.00	\$0.00
D	8240-111-001-101-2111-1	Materiales, útiles y equipos menores de oficina G. Corriente	\$0.00	\$0.00	\$46,463.63	\$46,463.63	\$0.00	\$0.00
D	8240-111-001-101-2161-1	Material de limpieza G. Corriente	\$0.00	\$0.00	\$8,508.35	\$8,508.35	\$0.00	\$0.00
D	8240-111-001-101-2211-1	Productos alimenticios para personas G. Corriente	\$0.00	\$0.00	\$11,258.71	\$11,258.71	\$0.00	\$0.00
D	8240-111-001-101-2491-1	Otros materiales y artículos de construcción y reparación G. Corriente	\$0.00	\$0.00	\$73,212.61	\$73,212.61	\$0.00	\$0.00
D	8240-111-001-101-2531-1	Medicinas y productos farmacéuticos G. Corriente	\$0.00	\$0.00	\$924.38	\$924.38	\$0.00	\$0.00
D	8240-111-001-101-2611-1	Combustibles, lubricantes y aditivos G. Corriente	\$0.00	\$0.00	\$66,277.16	\$66,277.16	\$0.00	\$0.00
D	8240-111-001-101-2711-1	Vestuario y uniformes G. Corriente	\$0.00	\$0.00	\$14,092.71	\$14,092.71	\$0.00	\$0.00
D	8240-111-001-101-2911-1	Herramientas menores G. Corriente	\$0.00	\$0.00	\$7,845.32	\$7,845.32	\$0.00	\$0.00
D	8240-111-001-101-2931-1	Refacciones y accesorios menores de mobiliario y equipo de administración, educacional y recreativo G. Corriente	\$0.00	\$0.00	\$19,893.00	\$19,893.00	\$0.00	\$0.00
D	8240-111-001-101-3111-1	Energía eléctrica G. Corriente	\$0.00	\$0.00	\$16,699.00	\$16,699.00	\$0.00	\$0.00
D	8240-111-001-101-3131-1	Agua G. Corriente	\$0.00	\$0.00	\$7,571.00	\$7,571.00	\$0.00	\$0.00
D	8240-111-001-101-3141-1	Telefonía tradicional G. Corriente	\$0.00	\$0.00	\$12,843.00	\$12,843.00	\$0.00	\$0.00
D	8240-111-001-101-3151-1	Telefonía celular G. Corriente	\$0.00	\$0.00	\$3,749.00	\$3,749.00	\$0.00	\$0.00
D	8240-111-001-101-3171-1	Servicios de acceso de Internet, redes y procesamiento de información G. Corriente	\$0.00	\$0.00	\$21,082.00	\$21,082.00	\$0.00	\$0.00
D	8240-111-001-101-3221-1	Arrendamiento de edificios G. Corriente	\$0.00	\$0.00	\$431,346.00	\$431,346.00	\$0.00	\$0.00
D	8240-111-001-101-3251-1	Arrendamiento de equipo de transporte G. Corriente	\$0.00	\$0.00	\$46,400.00	\$46,400.00	\$0.00	\$0.00
D	8240-111-001-101-3321-1	Servicios de diseño, arquitectura, ingeniería y actividades relacionadas G. Corriente	\$0.00	\$0.00	\$37,831.73	\$37,831.73	\$0.00	\$0.00
D	8240-111-001-101-3331-1	Servicios de consultoría administrativa, procesos, técnica y en tecnologías de la información G. Corriente	\$0.00	\$0.00	\$564,157.20	\$564,157.20	\$0.00	\$0.00
D	8240-111-001-101-3411-1	Servicios financieros y bancarios G. Corriente	\$0.00	\$0.00	\$2,968.29	\$2,968.29	\$0.00	\$0.00
D	8240-111-001-101-3451-1	Seguro de bienes patrimoniales G. Corriente	\$0.00	\$0.00	\$10,820.13	\$10,820.13	\$0.00	\$0.00
D	8240-111-001-101-3511-1	Conservación y mantenimiento menor de inmuebles G. Corriente	\$0.00	\$0.00	\$90,627.19	\$90,627.19	\$0.00	\$0.00
D	8240-111-001-101-3551-1	Reparación y mantenimiento de equipo de transporte G. Corriente	\$0.00	\$0.00	\$65,321.08	\$65,321.08	\$0.00	\$0.00
D	8240-111-001-101-3721-1	Pasajes terrestres G. Corriente	\$0.00	\$0.00	\$863.10	\$863.10	\$0.00	\$0.00
D	8240-111-001-101-3921-1	Impuestos y derechos G. Corriente	\$0.00	\$0.00	\$7,257.94	\$7,257.94	\$0.00	\$0.00
D	8240-111-001-101-3951-1	Penas, multas, accesorios y actualizaciones G. Corriente	\$0.00	\$0.00	\$480.00	\$480.00	\$0.00	\$0.00
D	8240-111-001-101-3981-1	Impuesto sobre nóminas y otros que se deriven de una relación laboral G. Corriente	\$0.00	\$0.00	\$24,993.00	\$24,993.00	\$0.00	\$0.00
D	8240-111-001-101-4511-4	Pensiones Pensiones y Jubilaciones	\$0.00	\$0.00	\$42,178.12	\$42,178.12	\$0.00	\$0.00
D	8240-111-001-101-4521-4	Jubilaciones Pensiones y Jubilaciones	\$0.00	\$0.00	\$149,059.32	\$149,059.32	\$0.00	\$0.00
D	8240-111-001-101-5151-2	Equipo de cómputo y de tecnología de la información G. Capital	\$0.00	\$0.00	\$11,500.00	\$11,500.00	\$0.00	\$0.00
D	8240-111-001-101-5211-2	Equipos y aparatos audiovisuales G. Capital	\$0.00	\$0.00	\$12,249.30	\$12,249.30	\$0.00	\$0.00
D	8240-111-001-101-5291-2	Otro mobiliario y equipo educacional y recreativo G. Capital	\$0.00	\$0.00	\$378,619.00	\$378,619.00	\$0.00	\$0.00
D	8240-111-001-101-5411-2	Vehículos y equipo terrestre G. Capital	\$0.00	\$0.00	\$75,000.00	\$75,000.00	\$0.00	\$0.00
D	8240-111-002-101-3821-1	Gastos de orden social y cultural G. Corriente	\$0.00	\$0.00	\$39,488.87	\$39,488.87	\$0.00	\$0.00



PATRONATO DE LAS FIESTA DEL ESTADO DE QUERETARO QUERETARO



Balanza de Comprobación del 01/ene./2022 al 30/jun./2022

Cuentas con saldos y movimientos acumulado. (De la cuenta: 1000 a la 9000)

Usr: supervisor

Rep: rptBalanzaComprobacion

Fecha y 09/jul./2022

hora de Impresión 11:55 a. m.

Nat.	Cuenta	Nombre de la cuenta	SALDO ANTERIOR		M O V I M I E N T O S		SALDO ACTUAL	
			DEUDOR	ACREEDOR	DEUDOR	ACREEDOR	DEUDOR	ACREEDOR
D	8240-111-003-101-3821-1	Gastos de orden social y cultural G. Corriente	\$0.00	\$0.00	\$138,318.00	\$138,318.00	\$0.00	\$0.00
D	8240-111-004-101-3821-1	Gastos de orden social y cultural G. Corriente	\$0.00	\$0.00	\$54,489.00	\$54,489.00	\$0.00	\$0.00
D	8240-111-011-101-3821-1	Gastos de orden social y cultural G. Corriente	\$0.00	\$0.00	\$7,000.00	\$7,000.00	\$0.00	\$0.00
D	8240-111-015-101-3821-1	Gastos de orden social y cultural G. Corriente	\$0.00	\$0.00	\$128,023.05	\$128,023.05	\$0.00	\$0.00
D	8240-111-019-101-3821-1	Gastos de orden social y cultural G. Corriente	\$0.00	\$0.00	\$11,915.22	\$11,915.22	\$0.00	\$0.00
D	8240-111-020-101-3821-1	Gastos de orden social y cultural G. Corriente	\$0.00	\$0.00	\$257,131.81	\$257,131.81	\$0.00	\$0.00
D	8240-111-022-101-3821-1	Gastos de orden social y cultural G. Corriente	\$0.00	\$0.00	\$73,725.80	\$73,725.80	\$0.00	\$0.00
D	8240-111-023-101-3821-1	Gastos de orden social y cultural G. Corriente	\$0.00	\$0.00	\$99,976.58	\$99,976.58	\$0.00	\$0.00
D	8240-111-024-101-3821-1	Gastos de orden social y cultural G. Corriente	\$0.00	\$0.00	\$88,757.71	\$88,757.71	\$0.00	\$0.00
D	8240-111-025-101-4451-1	Ayudas sociales a instituciones sin fines de lucro G. Corriente	\$0.00	\$0.00	\$2,500.00	\$2,500.00	\$0.00	\$0.00
D	8240-111-027-101-4451-1	Ayudas sociales a instituciones sin fines de lucro G. Corriente	\$0.00	\$0.00	\$7,500.00	\$7,500.00	\$0.00	\$0.00
D	8240-111-028-101-4451-1	Ayudas sociales a instituciones sin fines de lucro G. Corriente	\$0.00	\$0.00	\$5,000.00	\$5,000.00	\$0.00	\$0.00
D	8240-111-029-101-4451-1	Ayudas sociales a instituciones sin fines de lucro G. Corriente	\$0.00	\$0.00	\$2,500.00	\$2,500.00	\$0.00	\$0.00
D	8240-111-030-101-4451-1	Ayudas sociales a instituciones sin fines de lucro G. Corriente	\$0.00	\$0.00	\$2,500.00	\$2,500.00	\$0.00	\$0.00
D	8240-111-038-101-4451-1	Ayudas sociales a instituciones sin fines de lucro G. Corriente	\$0.00	\$0.00	\$45,000.00	\$45,000.00	\$0.00	\$0.00
D	8240-111-039-101-4451-1	Ayudas sociales a instituciones sin fines de lucro G. Corriente	\$0.00	\$0.00	\$22,500.00	\$22,500.00	\$0.00	\$0.00
D	8240-111-041-101-4451-1	Ayudas sociales a instituciones sin fines de lucro G. Corriente	\$0.00	\$0.00	\$16,000.00	\$16,000.00	\$0.00	\$0.00
D	8240-111-043-101-4411-1	Ayudas sociales a personas G. Corriente	\$0.00	\$0.00	\$278,000.00	\$278,000.00	\$0.00	\$0.00
D	8250-111-001-101-1131-1	Sueldos base al personal permanente G. Corriente	\$0.00	\$0.00	\$920,655.24	\$920,655.24	\$0.00	\$0.00
D	8250-111-001-101-1321-1	Primas de vacaciones, dominical y gratificación de fin de año G. Corriente	\$0.00	\$0.00	\$1,598.00	\$1,598.00	\$0.00	\$0.00
D	8250-111-001-101-1322-1	Gratificación de fin de año G. Corriente	\$0.00	\$0.00	\$15,979.99	\$15,979.99	\$0.00	\$0.00
D	8250-111-001-101-1325-1	Quinquenio G. Corriente	\$0.00	\$0.00	\$12,990.00	\$12,990.00	\$0.00	\$0.00
D	8250-111-001-101-1411-1	Aportaciones de seguridad social G. Corriente	\$0.00	\$0.00	\$168,461.18	\$168,461.18	\$0.00	\$0.00
D	8250-111-001-101-1523-1	Despensa G. Corriente	\$0.00	\$0.00	\$43,200.00	\$43,200.00	\$0.00	\$0.00
D	8250-111-001-101-1526-1	Subsidio ISPT G. Corriente	\$0.00	\$0.00	\$116,608.97	\$116,608.97	\$0.00	\$0.00
D	8250-111-001-101-2111-1	Materiales, útiles y equipos menores de oficina G. Corriente	\$0.00	\$0.00	\$46,463.63	\$46,463.63	\$0.00	\$0.00
D	8250-111-001-101-2161-1	Material de limpieza G. Corriente	\$0.00	\$0.00	\$8,508.35	\$8,508.35	\$0.00	\$0.00
D	8250-111-001-101-2211-1	Productos alimenticios para personas G. Corriente	\$0.00	\$0.00	\$11,258.71	\$11,258.71	\$0.00	\$0.00
D	8250-111-001-101-2491-1	Otros materiales y artículos de construcción y reparación G. Corriente	\$0.00	\$0.00	\$73,212.61	\$73,212.61	\$0.00	\$0.00
D	8250-111-001-101-2531-1	Medicinas y productos farmacéuticos G. Corriente	\$0.00	\$0.00	\$924.38	\$924.38	\$0.00	\$0.00
D	8250-111-001-101-2611-1	Combustibles, lubricantes y aditivos G. Corriente	\$0.00	\$0.00	\$66,277.16	\$66,277.16	\$0.00	\$0.00
D	8250-111-001-101-2711-1	Vestuario y uniformes G. Corriente	\$0.00	\$0.00	\$14,092.71	\$14,092.71	\$0.00	\$0.00
D	8250-111-001-101-2911-1	Herramientas menores G. Corriente	\$0.00	\$0.00	\$7,845.32	\$7,845.32	\$0.00	\$0.00
D	8250-111-001-101-2931-1	Refacciones y accesorios menores de mobiliario y equipo de administración, educacional y recreativo G. Corriente	\$0.00	\$0.00	\$19,893.00	\$19,893.00	\$0.00	\$0.00
D	8250-111-001-101-3111-1	Energía eléctrica G. Corriente	\$0.00	\$0.00	\$16,699.00	\$16,699.00	\$0.00	\$0.00
D	8250-111-001-101-3131-1	Agua G. Corriente	\$0.00	\$0.00	\$7,571.00	\$7,571.00	\$0.00	\$0.00
D	8250-111-001-101-3141-1	Telefonía tradicional G. Corriente	\$0.00	\$0.00	\$12,843.00	\$12,843.00	\$0.00	\$0.00
D	8250-111-001-101-3151-1	Telefonía celular G. Corriente	\$0.00	\$0.00	\$3,749.00	\$3,749.00	\$0.00	\$0.00



PATRONATO DE LAS FIESTA DEL ESTADO DE QUERETARO QUERETARO



Balanza de Comprobación del 01/ene./2022 al 30/jun./2022

Cuentas con saldos y movimientos acumulado. (De la cuenta: 1000 a la 9000)

Utr: supervisor

Rep: rptBalanzaComprobacion

Fecha y 09/jul./2022

hora de Impresión 11:55 a. m.

Nat.	Cuenta	Nombre de la cuenta	SALDO ANTERIOR		MOVIMIENTOS		SALDO ACTUAL	
			DEUDOR	ACREEDOR	DEUDOR	ACREEDOR	DEUDOR	ACREEDOR
D	8250-111-001-101-3171-1	Servicios de acceso de Internet, redes y procesamiento de información G. Corriente	\$0.00	\$0.00	\$21,082.00	\$21,082.00	\$0.00	\$0.00
D	8250-111-001-101-3221-1	Arrendamiento de edificios G. Corriente	\$0.00	\$0.00	\$431,346.00	\$431,346.00	\$0.00	\$0.00
D	8250-111-001-101-3251-1	Arrendamiento de equipo de transporte G. Corriente	\$0.00	\$0.00	\$46,400.00	\$46,400.00	\$0.00	\$0.00
D	8250-111-001-101-3321-1	Servicios de diseño, arquitectura, ingeniería y actividades relacionadas G. Corriente	\$0.00	\$0.00	\$37,831.73	\$37,831.73	\$0.00	\$0.00
D	8250-111-001-101-3331-1	Servicios de consultoría administrativa, procesos, técnica y en tecnologías de la información G. Corriente	\$0.00	\$0.00	\$564,157.20	\$564,157.20	\$0.00	\$0.00
D	8250-111-001-101-3411-1	Servicios financieros y bancarios G. Corriente	\$0.00	\$0.00	\$2,968.29	\$2,968.29	\$0.00	\$0.00
D	8250-111-001-101-3451-1	Seguro de bienes patrimoniales G. Corriente	\$0.00	\$0.00	\$10,820.13	\$10,820.13	\$0.00	\$0.00
D	8250-111-001-101-3511-1	Conservación y mantenimiento menor de inmuebles G. Corriente	\$0.00	\$0.00	\$90,627.19	\$90,627.19	\$0.00	\$0.00
D	8250-111-001-101-3551-1	Reparación y mantenimiento de equipo de transporte G. Corriente	\$0.00	\$0.00	\$65,321.08	\$65,321.08	\$0.00	\$0.00
D	8250-111-001-101-3721-1	Pasajes terrestres G. Corriente	\$0.00	\$0.00	\$863.10	\$863.10	\$0.00	\$0.00
D	8250-111-001-101-3921-1	Impuestos y derechos G. Corriente	\$0.00	\$0.00	\$7,257.94	\$7,257.94	\$0.00	\$0.00
D	8250-111-001-101-3951-1	Penas, multas, accesorios y actualizaciones G. Corriente	\$0.00	\$0.00	\$480.00	\$480.00	\$0.00	\$0.00
D	8250-111-001-101-3981-1	Impuesto sobre nóminas y otros que se deriven de una relación laboral G. Corriente	\$0.00	\$0.00	\$24,993.00	\$24,993.00	\$0.00	\$0.00
D	8250-111-001-101-4511-4	Pensiones Pensiones y Jubilaciones	\$0.00	\$0.00	\$42,178.12	\$42,178.12	\$0.00	\$0.00
D	8250-111-001-101-4521-4	Jubilaciones Pensiones y Jubilaciones	\$0.00	\$0.00	\$149,059.32	\$149,059.32	\$0.00	\$0.00
D	8250-111-001-101-5151-2	Equipo de cómputo y de tecnología de la información G. Capital	\$0.00	\$0.00	\$11,500.00	\$11,500.00	\$0.00	\$0.00
D	8250-111-001-101-5211-2	Equipos y aparatos audiovisuales G. Capital	\$0.00	\$0.00	\$12,249.30	\$12,249.30	\$0.00	\$0.00
D	8250-111-001-101-5291-2	Otro mobiliario y equipo educacional y recreativo G. Capital	\$0.00	\$0.00	\$378,619.00	\$378,619.00	\$0.00	\$0.00
D	8250-111-001-101-5411-2	Vehículos y equipo terrestre G. Capital	\$0.00	\$0.00	\$75,000.00	\$75,000.00	\$0.00	\$0.00
D	8250-111-002-101-3821-1	Gastos de orden social y cultural G. Corriente	\$0.00	\$0.00	\$39,488.87	\$39,488.87	\$0.00	\$0.00
D	8250-111-003-101-3821-1	Gastos de orden social y cultural G. Corriente	\$0.00	\$0.00	\$138,318.00	\$138,318.00	\$0.00	\$0.00
D	8250-111-004-101-3821-1	Gastos de orden social y cultural G. Corriente	\$0.00	\$0.00	\$54,489.00	\$54,489.00	\$0.00	\$0.00
D	8250-111-011-101-3821-1	Gastos de orden social y cultural G. Corriente	\$0.00	\$0.00	\$7,000.00	\$7,000.00	\$0.00	\$0.00
D	8250-111-015-101-3821-1	Gastos de orden social y cultural G. Corriente	\$0.00	\$0.00	\$128,023.05	\$128,023.05	\$0.00	\$0.00
D	8250-111-019-101-3821-1	Gastos de orden social y cultural G. Corriente	\$0.00	\$0.00	\$11,915.22	\$11,915.22	\$0.00	\$0.00
D	8250-111-020-101-3821-1	Gastos de orden social y cultural G. Corriente	\$0.00	\$0.00	\$257,131.81	\$257,131.81	\$0.00	\$0.00
D	8250-111-022-101-3821-1	Gastos de orden social y cultural G. Corriente	\$0.00	\$0.00	\$73,725.80	\$73,725.80	\$0.00	\$0.00
D	8250-111-023-101-3821-1	Gastos de orden social y cultural G. Corriente	\$0.00	\$0.00	\$99,976.58	\$99,976.58	\$0.00	\$0.00
D	8250-111-024-101-3821-1	Gastos de orden social y cultural G. Corriente	\$0.00	\$0.00	\$88,757.71	\$88,757.71	\$0.00	\$0.00
D	8250-111-025-101-4451-1	Ayudas sociales a instituciones sin fines de lucro G. Corriente	\$0.00	\$0.00	\$2,500.00	\$2,500.00	\$0.00	\$0.00
D	8250-111-027-101-4451-1	Ayudas sociales a instituciones sin fines de lucro G. Corriente	\$0.00	\$0.00	\$7,500.00	\$7,500.00	\$0.00	\$0.00
D	8250-111-028-101-4451-1	Ayudas sociales a instituciones sin fines de lucro G. Corriente	\$0.00	\$0.00	\$5,000.00	\$5,000.00	\$0.00	\$0.00
D	8250-111-029-101-4451-1	Ayudas sociales a instituciones sin fines de lucro G. Corriente	\$0.00	\$0.00	\$2,500.00	\$2,500.00	\$0.00	\$0.00
D	8250-111-030-101-4451-1	Ayudas sociales a instituciones sin fines de lucro G. Corriente	\$0.00	\$0.00	\$2,500.00	\$2,500.00	\$0.00	\$0.00
D	8250-111-038-101-4451-1	Ayudas sociales a instituciones sin fines de lucro G. Corriente	\$0.00	\$0.00	\$45,000.00	\$45,000.00	\$0.00	\$0.00
D	8250-111-039-101-4451-1	Ayudas sociales a instituciones sin fines de lucro G. Corriente	\$0.00	\$0.00	\$22,500.00	\$22,500.00	\$0.00	\$0.00
D	8250-111-041-101-4451-1	Ayudas sociales a instituciones sin fines de lucro G. Corriente	\$0.00	\$0.00	\$16,000.00	\$16,000.00	\$0.00	\$0.00
D	8250-111-043-101-4411-1	Ayudas sociales a personas G. Corriente	\$0.00	\$0.00	\$278,000.00	\$278,000.00	\$0.00	\$0.00



PATRONATO DE LAS FIESTA DEL ESTADO DE QUERETARO QUERETARO



Balanza de Comprobación del 01/ene./2022 al 30/jun./2022

Cuentas con saldos y movimientos acumulado. (De la cuenta: 1000 a la 9000)

Usu: supervisor

Rep: rptBalanzaComprobacion

Fecha y 09/jul./2022

hora de Impresión 11:55 a. m.

Nat.	Cuenta	Nombre de la cuenta	SALDO ANTERIOR		MOVIMIENTOS		SALDO ACTUAL	
			DEUDOR	ACREEDOR	DEUDOR	ACREEDOR	DEUDOR	ACREEDOR
D	8260-111-001-101-1131-1	Sueldos base al personal permanente G. Corriente	\$0.00	\$0.00	\$920,655.24	\$920,655.24	\$0.00	\$0.00
D	8260-111-001-101-1321-1	Primas de vacaciones, dominical y gratificación de fin de año G. Corriente	\$0.00	\$0.00	\$1,598.00	\$1,598.00	\$0.00	\$0.00
D	8260-111-001-101-1322-1	Gratificación de fin de año G. Corriente	\$0.00	\$0.00	\$15,979.99	\$15,979.99	\$0.00	\$0.00
D	8260-111-001-101-1325-1	Quinquenio G. Corriente	\$0.00	\$0.00	\$12,990.00	\$12,990.00	\$0.00	\$0.00
D	8260-111-001-101-1411-1	Aportaciones de seguridad social G. Corriente	\$0.00	\$0.00	\$168,461.18	\$129,311.10	\$39,150.08	\$0.00
D	8260-111-001-101-1523-1	Despensa G. Corriente	\$0.00	\$0.00	\$43,200.00	\$43,200.00	\$0.00	\$0.00
D	8260-111-001-101-1526-1	Subsidio ISPT G. Corriente	\$0.00	\$0.00	\$116,608.97	\$116,608.97	\$0.00	\$0.00
D	8260-111-001-101-2111-1	Materiales, útiles y equipos menores de oficina G. Corriente	\$0.00	\$0.00	\$46,463.63	\$46,463.63	\$0.00	\$0.00
D	8260-111-001-101-2161-1	Material de limpieza G. Corriente	\$0.00	\$0.00	\$8,508.35	\$8,508.35	\$0.00	\$0.00
D	8260-111-001-101-2211-1	Productos alimenticios para personas G. Corriente	\$0.00	\$0.00	\$11,258.71	\$11,258.71	\$0.00	\$0.00
D	8260-111-001-101-2491-1	Otros materiales y artículos de construcción y reparación G. Corriente	\$0.00	\$0.00	\$73,212.61	\$73,212.61	\$0.00	\$0.00
D	8260-111-001-101-2531-1	Medicinas y productos farmacéuticos G. Corriente	\$0.00	\$0.00	\$924.38	\$924.38	\$0.00	\$0.00
D	8260-111-001-101-2611-1	Combustibles, lubricantes y aditivos G. Corriente	\$0.00	\$0.00	\$66,277.16	\$66,277.16	\$0.00	\$0.00
D	8260-111-001-101-2711-1	Vestuario y uniformes G. Corriente	\$0.00	\$0.00	\$14,092.71	\$14,092.71	\$0.00	\$0.00
D	8260-111-001-101-2911-1	Herramientas menores G. Corriente	\$0.00	\$0.00	\$7,845.32	\$7,845.32	\$0.00	\$0.00
D	8260-111-001-101-2931-1	Refacciones y accesorios menores de mobiliario y equipo de administración, educacional y recreativo G. Corriente	\$0.00	\$0.00	\$19,893.00	\$19,893.00	\$0.00	\$0.00
D	8260-111-001-101-3111-1	Energía eléctrica G. Corriente	\$0.00	\$0.00	\$16,699.00	\$16,699.00	\$0.00	\$0.00
D	8260-111-001-101-3131-1	Agua G. Corriente	\$0.00	\$0.00	\$7,571.00	\$7,571.00	\$0.00	\$0.00
D	8260-111-001-101-3141-1	Telefonía tradicional G. Corriente	\$0.00	\$0.00	\$12,843.00	\$12,843.00	\$0.00	\$0.00
D	8260-111-001-101-3151-1	Telefonía celular G. Corriente	\$0.00	\$0.00	\$3,749.00	\$3,749.00	\$0.00	\$0.00
D	8260-111-001-101-3171-1	Servicios de acceso de Internet, redes y procesamiento de información G. Corriente	\$0.00	\$0.00	\$21,082.00	\$21,082.00	\$0.00	\$0.00
D	8260-111-001-101-3221-1	Arrendamiento de edificios G. Corriente	\$0.00	\$0.00	\$431,346.00	\$431,346.00	\$0.00	\$0.00
D	8260-111-001-101-3251-1	Arrendamiento de equipo de transporte G. Corriente	\$0.00	\$0.00	\$46,400.00	\$46,400.00	\$0.00	\$0.00
D	8260-111-001-101-3321-1	Servicios de diseño, arquitectura, ingeniería y actividades relacionadas G. Corriente	\$0.00	\$0.00	\$37,831.73	\$37,831.73	\$0.00	\$0.00
D	8260-111-001-101-3331-1	Servicios de consultoría administrativa, procesos, técnica y en tecnologías de la información G. Corriente	\$0.00	\$0.00	\$564,157.20	\$564,157.20	\$0.00	\$0.00
D	8260-111-001-101-3411-1	Servicios financieros y bancarios G. Corriente	\$0.00	\$0.00	\$2,968.29	\$2,968.29	\$0.00	\$0.00
D	8260-111-001-101-3451-1	Seguro de bienes patrimoniales G. Corriente	\$0.00	\$0.00	\$10,820.13	\$10,820.13	\$0.00	\$0.00
D	8260-111-001-101-3511-1	Conservación y mantenimiento menor de inmuebles G. Corriente	\$0.00	\$0.00	\$90,627.19	\$90,627.19	\$0.00	\$0.00
D	8260-111-001-101-3551-1	Reparación y mantenimiento de equipo de transporte G. Corriente	\$0.00	\$0.00	\$65,321.08	\$65,321.08	\$0.00	\$0.00
D	8260-111-001-101-3721-1	Pasajes terrestres G. Corriente	\$0.00	\$0.00	\$863.10	\$863.10	\$0.00	\$0.00
D	8260-111-001-101-3921-1	Impuestos y derechos G. Corriente	\$0.00	\$0.00	\$7,257.94	\$7,257.94	\$0.00	\$0.00
D	8260-111-001-101-3951-1	Penas, multas, accesorios y actualizaciones G. Corriente	\$0.00	\$0.00	\$480.00	\$480.00	\$0.00	\$0.00
D	8260-111-001-101-3981-1	Impuesto sobre nóminas y otros que se deriven de una relación laboral G. Corriente	\$0.00	\$0.00	\$24,993.00	\$24,993.00	\$0.00	\$0.00
D	8260-111-001-101-4511-4	Pensiones Pensiones y Jubilaciones	\$0.00	\$0.00	\$42,178.12	\$42,178.12	\$0.00	\$0.00
D	8260-111-001-101-4521-4	Jubilaciones Pensiones y Jubilaciones	\$0.00	\$0.00	\$149,059.32	\$149,059.32	\$0.00	\$0.00



PATRONATO DE LAS FIESTA DEL ESTADO DE QUERETARO QUERETARO



Balanza de Comprobación del 01/ene./2022 al 30/jun./2022

Cuentas con saldos y movimientos acumulado. (De la cuenta: 1000 a la 9000)

Usu: supervisor

Rep: rptBalanzaComprobacion

Fecha y 09/jul./2022

hora de Impresión 11:55 a. m.

Nat.	Cuenta	Nombre de la cuenta	SALDO ANTERIOR		MOVIMIENTOS		SALDO ACTUAL	
			DEUDOR	ACREEDOR	DEUDOR	ACREEDOR	DEUDOR	ACREEDOR
D	8260-111-001-101-5151-2	Equipo de cómputo y de tecnología de la información G. Capital	\$0.00	\$0.00	\$11,500.00	\$11,500.00	\$0.00	\$0.00
D	8260-111-001-101-5211-2	Equipos y aparatos audiovisuales G. Capital	\$0.00	\$0.00	\$12,249.30	\$12,249.30	\$0.00	\$0.00
D	8260-111-001-101-5291-2	Otro mobiliario y equipo educacional y recreativo G. Capital	\$0.00	\$0.00	\$378,619.00	\$378,619.00	\$0.00	\$0.00
D	8260-111-001-101-5411-2	Vehículos y equipo terrestre G. Capital	\$0.00	\$0.00	\$75,000.00	\$75,000.00	\$0.00	\$0.00
D	8260-111-002-101-3821-1	Gastos de orden social y cultural G. Corriente	\$0.00	\$0.00	\$39,488.87	\$39,488.87	\$0.00	\$0.00
D	8260-111-003-101-3821-1	Gastos de orden social y cultural G. Corriente	\$0.00	\$0.00	\$138,318.00	\$138,318.00	\$0.00	\$0.00
D	8260-111-004-101-3821-1	Gastos de orden social y cultural G. Corriente	\$0.00	\$0.00	\$54,489.00	\$54,489.00	\$0.00	\$0.00
D	8260-111-011-101-3821-1	Gastos de orden social y cultural G. Corriente	\$0.00	\$0.00	\$7,000.00	\$7,000.00	\$0.00	\$0.00
D	8260-111-015-101-3821-1	Gastos de orden social y cultural G. Corriente	\$0.00	\$0.00	\$128,023.05	\$128,023.05	\$0.00	\$0.00
D	8260-111-019-101-3821-1	Gastos de orden social y cultural G. Corriente	\$0.00	\$0.00	\$11,915.22	\$11,915.22	\$0.00	\$0.00
D	8260-111-020-101-3821-1	Gastos de orden social y cultural G. Corriente	\$0.00	\$0.00	\$257,131.81	\$257,131.81	\$0.00	\$0.00
D	8260-111-022-101-3821-1	Gastos de orden social y cultural G. Corriente	\$0.00	\$0.00	\$73,725.80	\$73,725.80	\$0.00	\$0.00
D	8260-111-023-101-3821-1	Gastos de orden social y cultural G. Corriente	\$0.00	\$0.00	\$99,976.58	\$99,976.58	\$0.00	\$0.00
D	8260-111-024-101-3821-1	Gastos de orden social y cultural G. Corriente	\$0.00	\$0.00	\$88,757.71	\$88,757.71	\$0.00	\$0.00
D	8260-111-025-101-4451-1	Ayudas sociales a instituciones sin fines de lucro G. Corriente	\$0.00	\$0.00	\$2,500.00	\$2,500.00	\$0.00	\$0.00
D	8260-111-027-101-4451-1	Ayudas sociales a instituciones sin fines de lucro G. Corriente	\$0.00	\$0.00	\$7,500.00	\$7,500.00	\$0.00	\$0.00
D	8260-111-028-101-4451-1	Ayudas sociales a instituciones sin fines de lucro G. Corriente	\$0.00	\$0.00	\$5,000.00	\$5,000.00	\$0.00	\$0.00
D	8260-111-029-101-4451-1	Ayudas sociales a instituciones sin fines de lucro G. Corriente	\$0.00	\$0.00	\$2,500.00	\$2,500.00	\$0.00	\$0.00
D	8260-111-030-101-4451-1	Ayudas sociales a instituciones sin fines de lucro G. Corriente	\$0.00	\$0.00	\$2,500.00	\$2,500.00	\$0.00	\$0.00
D	8260-111-038-101-4451-1	Ayudas sociales a instituciones sin fines de lucro G. Corriente	\$0.00	\$0.00	\$45,000.00	\$45,000.00	\$0.00	\$0.00
D	8260-111-039-101-4451-1	Ayudas sociales a instituciones sin fines de lucro G. Corriente	\$0.00	\$0.00	\$22,500.00	\$22,500.00	\$0.00	\$0.00
D	8260-111-041-101-4451-1	Ayudas sociales a instituciones sin fines de lucro G. Corriente	\$0.00	\$0.00	\$16,000.00	\$16,000.00	\$0.00	\$0.00
D	8260-111-043-101-4411-1	Ayudas sociales a personas G. Corriente	\$0.00	\$0.00	\$278,000.00	\$278,000.00	\$0.00	\$0.00
D	8270-111-001-101-1131-1	Sueldos base al personal permanente G. Corriente	\$0.00	\$0.00	\$920,655.24	\$0.00	\$920,655.24	\$0.00
D	8270-111-001-101-1321-1	Primas de vacaciones, dominical y gratificación de fin de año G. Corriente	\$0.00	\$0.00	\$1,598.00	\$0.00	\$1,598.00	\$0.00
D	8270-111-001-101-1322-1	Gratificación de fin de año G. Corriente	\$0.00	\$0.00	\$15,979.99	\$0.00	\$15,979.99	\$0.00
D	8270-111-001-101-1325-1	Quinquenio G. Corriente	\$0.00	\$0.00	\$12,990.00	\$0.00	\$12,990.00	\$0.00
D	8270-111-001-101-1411-1	Aportaciones de seguridad social G. Corriente	\$0.00	\$0.00	\$129,311.10	\$0.00	\$129,311.10	\$0.00
D	8270-111-001-101-1523-1	Despensa G. Corriente	\$0.00	\$0.00	\$43,200.00	\$0.00	\$43,200.00	\$0.00
D	8270-111-001-101-1526-1	Subsidio ISPT G. Corriente	\$0.00	\$0.00	\$116,608.97	\$0.00	\$116,608.97	\$0.00
D	8270-111-001-101-2111-1	Materiales, útiles y equipos menores de oficina G. Corriente	\$0.00	\$0.00	\$46,463.63	\$0.00	\$46,463.63	\$0.00
D	8270-111-001-101-2161-1	Material de limpieza G. Corriente	\$0.00	\$0.00	\$8,508.35	\$0.00	\$8,508.35	\$0.00
D	8270-111-001-101-2211-1	Productos alimenticios para personas G. Corriente	\$0.00	\$0.00	\$11,258.71	\$0.00	\$11,258.71	\$0.00
D	8270-111-001-101-2491-1	Otros materiales y artículos de construcción y reparación G. Corriente	\$0.00	\$0.00	\$73,212.61	\$0.00	\$73,212.61	\$0.00
D	8270-111-001-101-2531-1	Medicinas y productos farmacéuticos G. Corriente	\$0.00	\$0.00	\$924.38	\$0.00	\$924.38	\$0.00
D	8270-111-001-101-2611-1	Combustibles, lubricantes y aditivos G. Corriente	\$0.00	\$0.00	\$66,277.16	\$0.00	\$66,277.16	\$0.00
D	8270-111-001-101-2711-1	Vestuario y uniformes G. Corriente	\$0.00	\$0.00	\$14,092.71	\$0.00	\$14,092.71	\$0.00
D	8270-111-001-101-2911-1	Herramientas menores G. Corriente	\$0.00	\$0.00	\$7,845.32	\$0.00	\$7,845.32	\$0.00

Escríba el texto aquí



PATRONATO DE LAS FIESTA DEL ESTADO DE QUERETARO QUERETARO



Balanza de Comprobación del 01/ene./2022 al 30/jun./2022

Cuentas con saldos y movimientos acumulado. (De la cuenta: 1000 a la 9000)

Usu: supervisor

Rep: rptBalanzaComprobacion

Fecha y 09/jul./2022

hora de Impresión 11:55 a. m.

Nat.	Cuenta	Nombre de la cuenta	SALDO ANTERIOR		MOVIMIENTOS		SALDO ACTUAL	
			DEUDOR	ACREEDOR	DEUDOR	ACREEDOR	DEUDOR	ACREEDOR
D	8270-111-001-101-2931-1	Refacciones y accesorios menores de mobiliario y equipo de administración, educacional y recreativo G. Corriente	\$0.00	\$0.00	\$19,893.00	\$0.00	\$19,893.00	\$0.00
D	8270-111-001-101-3111-1	Energía eléctrica G. Corriente	\$0.00	\$0.00	\$16,699.00	\$0.00	\$16,699.00	\$0.00
D	8270-111-001-101-3131-1	Agua G. Corriente	\$0.00	\$0.00	\$7,571.00	\$0.00	\$7,571.00	\$0.00
D	8270-111-001-101-3141-1	Telefonía tradicional G. Corriente	\$0.00	\$0.00	\$12,843.00	\$0.00	\$12,843.00	\$0.00
D	8270-111-001-101-3151-1	Telefonía celular G. Corriente	\$0.00	\$0.00	\$3,749.00	\$0.00	\$3,749.00	\$0.00
D	8270-111-001-101-3171-1	Servicios de acceso de Internet, redes y procesamiento de información G. Corriente	\$0.00	\$0.00	\$21,082.00	\$0.00	\$21,082.00	\$0.00
D	8270-111-001-101-3221-1	Arrendamiento de edificios G. Corriente	\$0.00	\$0.00	\$431,346.00	\$0.00	\$431,346.00	\$0.00
D	8270-111-001-101-3251-1	Arrendamiento de equipo de transporte G. Corriente	\$0.00	\$0.00	\$46,400.00	\$0.00	\$46,400.00	\$0.00
D	8270-111-001-101-3321-1	Servicios de diseño, arquitectura, ingeniería y actividades relacionadas G. Corriente	\$0.00	\$0.00	\$37,831.73	\$0.00	\$37,831.73	\$0.00
D	8270-111-001-101-3331-1	Servicios de consultoría administrativa, procesos, técnica y en tecnologías de la información G. Corriente	\$0.00	\$0.00	\$564,157.20	\$0.00	\$564,157.20	\$0.00
D	8270-111-001-101-3411-1	Servicios financieros y bancarios G. Corriente	\$0.00	\$0.00	\$2,968.29	\$0.00	\$2,968.29	\$0.00
D	8270-111-001-101-3451-1	Seguro de bienes patrimoniales G. Corriente	\$0.00	\$0.00	\$10,820.13	\$0.00	\$10,820.13	\$0.00
D	8270-111-001-101-3511-1	Conservación y mantenimiento menor de inmuebles G. Corriente	\$0.00	\$0.00	\$90,627.19	\$0.00	\$90,627.19	\$0.00
D	8270-111-001-101-3551-1	Reparación y mantenimiento de equipo de transporte G. Corriente	\$0.00	\$0.00	\$65,321.08	\$0.00	\$65,321.08	\$0.00
D	8270-111-001-101-3721-1	Pasajes terrestres G. Corriente	\$0.00	\$0.00	\$863.10	\$0.00	\$863.10	\$0.00
D	8270-111-001-101-3921-1	Impuestos y derechos G. Corriente	\$0.00	\$0.00	\$7,257.94	\$0.00	\$7,257.94	\$0.00
D	8270-111-001-101-3951-1	Penas, multas, accesorios y actualizaciones G. Corriente	\$0.00	\$0.00	\$480.00	\$0.00	\$480.00	\$0.00
D	8270-111-001-101-3981-1	Impuesto sobre nóminas y otros que se deriven de una relación laboral G. Corriente	\$0.00	\$0.00	\$24,993.00	\$0.00	\$24,993.00	\$0.00
D	8270-111-001-101-4511-4	Pensiones Pensiones y Jubilaciones	\$0.00	\$0.00	\$42,178.12	\$0.00	\$42,178.12	\$0.00
D	8270-111-001-101-4521-4	Jubilaciones Pensiones y Jubilaciones	\$0.00	\$0.00	\$149,059.32	\$0.00	\$149,059.32	\$0.00
D	8270-111-001-101-5151-2	Equipo de cómputo y de tecnología de la información G. Capital	\$0.00	\$0.00	\$11,500.00	\$0.00	\$11,500.00	\$0.00
D	8270-111-001-101-5211-2	Equipos y aparatos audiovisuales G. Capital	\$0.00	\$0.00	\$12,249.30	\$0.00	\$12,249.30	\$0.00
D	8270-111-001-101-5291-2	Otro mobiliario y equipo educacional y recreativo G. Capital	\$0.00	\$0.00	\$378,619.00	\$0.00	\$378,619.00	\$0.00
D	8270-111-001-101-5411-2	Vehículos y equipo terrestre G. Capital	\$0.00	\$0.00	\$75,000.00	\$0.00	\$75,000.00	\$0.00
D	8270-111-002-101-3821-1	Gastos de orden social y cultural G. Corriente	\$0.00	\$0.00	\$39,488.87	\$0.00	\$39,488.87	\$0.00
D	8270-111-003-101-3821-1	Gastos de orden social y cultural G. Corriente	\$0.00	\$0.00	\$138,318.00	\$0.00	\$138,318.00	\$0.00
D	8270-111-004-101-3821-1	Gastos de orden social y cultural G. Corriente	\$0.00	\$0.00	\$54,489.00	\$0.00	\$54,489.00	\$0.00
D	8270-111-011-101-3821-1	Gastos de orden social y cultural G. Corriente	\$0.00	\$0.00	\$7,000.00	\$0.00	\$7,000.00	\$0.00
D	8270-111-015-101-3821-1	Gastos de orden social y cultural G. Corriente	\$0.00	\$0.00	\$128,023.05	\$0.00	\$128,023.05	\$0.00
D	8270-111-019-101-3821-1	Gastos de orden social y cultural G. Corriente	\$0.00	\$0.00	\$11,915.22	\$0.00	\$11,915.22	\$0.00
D	8270-111-020-101-3821-1	Gastos de orden social y cultural G. Corriente	\$0.00	\$0.00	\$257,131.81	\$0.00	\$257,131.81	\$0.00
D	8270-111-022-101-3821-1	Gastos de orden social y cultural G. Corriente	\$0.00	\$0.00	\$73,725.80	\$0.00	\$73,725.80	\$0.00
D	8270-111-023-101-3821-1	Gastos de orden social y cultural G. Corriente	\$0.00	\$0.00	\$99,976.58	\$0.00	\$99,976.58	\$0.00
D	8270-111-024-101-3821-1	Gastos de orden social y cultural G. Corriente	\$0.00	\$0.00	\$88,757.71	\$0.00	\$88,757.71	\$0.00
D	8270-111-025-101-4451-1	Ayudas sociales a instituciones sin fines de lucro G. Corriente	\$0.00	\$0.00	\$2,500.00	\$0.00	\$2,500.00	\$0.00
D	8270-111-027-101-4451-1	Ayudas sociales a instituciones sin fines de lucro G. Corriente	\$0.00	\$0.00	\$7,500.00	\$0.00	\$7,500.00	\$0.00
D	8270-111-028-101-4451-1	Ayudas sociales a instituciones sin fines de lucro G. Corriente	\$0.00	\$0.00	\$5,000.00	\$0.00	\$5,000.00	\$0.00



Usu: supervisor
Rep: rptBalanzaComprobacion

PATRONATO DE LAS FIESTA DEL ESTADO DE QUERETARO QUERETARO

Balanza de Comprobación del 01/ene./2022 al 30/jun./2022
Cuentas con saldos y movimientos acumulado. (De la cuenta: 1000 a la 9000)



Fecha y hora de Impresión | 09/jul./2022 11:55 a. m.

Nat.	Cuenta	Nombre de la cuenta	SALDO ANTERIOR		MOVIMIENTOS		SALDO ACTUAL	
			DEUDOR	ACREEDOR	DEUDOR	ACREEDOR	DEUDOR	ACREEDOR
D	8270-111-029-101-4451-1	Ayudas sociales a instituciones sin fines de lucro G. Corriente	\$0.00	\$0.00	\$2,500.00	\$0.00	\$2,500.00	\$0.00
D	8270-111-030-101-4451-1	Ayudas sociales a instituciones sin fines de lucro G. Corriente	\$0.00	\$0.00	\$2,500.00	\$0.00	\$2,500.00	\$0.00
D	8270-111-038-101-4451-1	Ayudas sociales a instituciones sin fines de lucro G. Corriente	\$0.00	\$0.00	\$45,000.00	\$0.00	\$45,000.00	\$0.00
D	8270-111-039-101-4451-1	Ayudas sociales a instituciones sin fines de lucro G. Corriente	\$0.00	\$0.00	\$22,500.00	\$0.00	\$22,500.00	\$0.00
D	8270-111-041-101-4451-1	Ayudas sociales a instituciones sin fines de lucro G. Corriente	\$0.00	\$0.00	\$16,000.00	\$0.00	\$16,000.00	\$0.00
D	8270-111-043-101-4411-1	Ayudas sociales a personas G. Corriente	\$0.00	\$0.00	\$278,000.00	\$0.00	\$278,000.00	\$0.00
Sumas =>			\$6,500,442.22	\$6,500,442.22	\$84,517,109.89	\$84,517,109.89	\$41,482,263.58	\$41,482,263.58



PATRONATO DE LAS FIESTA DEL ESTADO DE QUERETARO QUERETARO



Estado Analítico del Ejercicio del Presupuesto de Egresos

Clasificación por Objeto del Gasto (Capítulo y Concepto)

F.Financiamiento: 111 | Del 01/ene./2022 Al 30/jun./2022

Fecha y 09/jul./2022

hora de Impresión 12:03 p. m.

Usu: supervisor

Rep: rptEstadoPresupuestoEgresos_CP_CTO

Concepto	Egresos					
	Aprobado	Ampliaciones / (Reducciones)	Modificado	Devengado	Pagado	Subejercicio
	1	2	3=(1+2)	4	5	6 = (3 - 4)
SERVICIOS PERSONALES	\$3,379,403.00	\$0.00	\$3,379,403.00	\$1,279,493.38	\$1,240,343.30	\$2,099,909.62
REMUNERACIONES AL PERSONAL DE CARÁCTER PERMANENTE	\$1,766,350.00	\$0.00	\$1,766,350.00	\$920,655.24	\$920,655.24	\$845,694.76
REMUNERACIONES AL PERSONAL DE CARÁCTER TRANSITORIO	\$0.00	\$0.00	\$0.00	\$0.00	\$0.00	\$0.00
REMUNERACIONES ADICIONALES Y ESPECIALES	\$506,548.00	\$0.00	\$506,548.00	\$30,567.99	\$30,567.99	\$475,980.01
SEGURIDAD SOCIAL	\$343,684.00	\$0.00	\$343,684.00	\$168,461.18	\$129,311.10	\$175,222.82
OTRAS PRESTACIONES SOCIALES Y ECONÓMICAS	\$521,395.00	\$0.00	\$521,395.00	\$159,808.97	\$159,808.97	\$361,586.03
PREVISIONES	\$241,426.00	\$0.00	\$241,426.00	\$0.00	\$0.00	\$241,426.00
PAGO DE ESTÍMULOS A SERVIDORES PÚBLICOS	\$0.00	\$0.00	\$0.00	\$0.00	\$0.00	\$0.00
MATERIALES Y SUMINISTROS	\$265,000.00	\$188,797.00	\$453,797.00	\$248,475.87	\$248,475.87	\$205,321.13
MATERIALES DE ADMINISTRACIÓN, EMISIÓN DE DOCUMENTOS Y ARTÍCULOS OFICIALES	\$65,000.00	\$36,000.00	\$101,000.00	\$54,971.98	\$54,971.98	\$46,028.02
ALIMENTOS Y UTENSILIOS	\$15,000.00	\$6,000.00	\$21,000.00	\$11,258.71	\$11,258.71	\$9,741.29
MATERIAS PRIMAS Y MATERIALES DE PRODUCCIÓN Y COMERCIALIZACIÓN	\$0.00	\$0.00	\$0.00	\$0.00	\$0.00	\$0.00
MATERIALES Y ARTÍCULOS DE CONSTRUCCIÓN Y DE REPARACIÓN	\$50,000.00	\$72,900.00	\$122,900.00	\$73,212.61	\$73,212.61	\$49,687.39
PRODUCTOS QUÍMICOS, FARMACÉUTICOS Y DE LABORATORIO	\$2,000.00	\$2,000.00	\$4,000.00	\$924.38	\$924.38	\$3,075.62
COMBUSTIBLES, LUBRICANTES Y ADITIVOS	\$98,000.00	\$15,000.00	\$113,000.00	\$66,277.16	\$66,277.16	\$46,722.84
VESTUARIO, BLANCOS, PRENDAS DE PROTECCIÓN Y ARTÍCULOS DEPORTIVOS	\$25,000.00	\$4,000.00	\$29,000.00	\$14,092.71	\$14,092.71	\$14,907.29
MATERIALES Y SUMINISTROS PARA SEGURIDAD	\$0.00	\$0.00	\$0.00	\$0.00	\$0.00	\$0.00
HERRAMIENTAS, REFACCIONES Y ACCESORIOS MENORES	\$10,000.00	\$52,897.00	\$62,897.00	\$27,738.32	\$27,738.32	\$35,158.68
SERVICIOS GENERALES	\$8,227,106.00	\$174,493.50	\$8,401,599.50	\$2,243,835.70	\$2,243,835.70	\$6,157,763.80
SERVICIOS BÁSICOS	\$135,000.00	\$0.00	\$135,000.00	\$61,944.00	\$61,944.00	\$73,056.00
SERVICIOS DE ARRENDAMIENTO	\$865,000.00	\$46,400.00	\$911,400.00	\$477,746.00	\$477,746.00	\$433,654.00
SERVICIOS PROFESIONALES, CIENTÍFICOS, TÉCNICOS Y OTROS SERVICIOS	\$1,000,000.00	\$195,000.00	\$1,195,000.00	\$601,988.93	\$601,988.93	\$593,011.07
SERVICIOS FINANCIEROS, BANCARIOS Y COMERCIALES	\$55,000.00	\$10,000.00	\$65,000.00	\$13,788.42	\$13,788.42	\$51,211.58
SERVICIOS DE INSTALACIÓN, REPARACIÓN, MANTENIMIENTO Y CONSERVACIÓN	\$200,000.00	\$182,000.00	\$382,000.00	\$155,948.27	\$155,948.27	\$226,051.73
SERVICIOS DE COMUNICACIÓN SOCIAL Y PUBLICIDAD	\$50,000.00	\$0.00	\$50,000.00	\$0.00	\$0.00	\$50,000.00
SERVICIOS DE TRASLADOS Y VIÁTICOS	\$25,000.00	\$0.00	\$25,000.00	\$863.10	\$863.10	\$24,136.90
SERVICIOS OFICIALES	\$5,847,106.00	-\$288,906.50	\$5,558,199.50	\$898,826.04	\$898,826.04	\$4,659,373.46
OTROS SERVICIOS GENERALES	\$50,000.00	\$30,000.00	\$80,000.00	\$32,730.94	\$32,730.94	\$47,269.06
TRANSFERENCIAS, ASIGNACIONES, SUBSIDIOS Y OTRAS AYUDAS	\$2,406,950.00	\$0.00	\$2,406,950.00	\$572,737.44	\$572,737.44	\$1,834,212.56



**PATRONATO DE LAS FIESTA DEL ESTADO DE QUERETARO
QUERETARO**



Estado Analítico del Ejercicio del Presupuesto de Egresos

Clasificación por Objeto del Gasto (Capítulo y Concepto)

F.Financiamiento: 111 | Del 01/ene./2022 Al 30/jun./2022

Fecha y 09/jul./2022

hora de Impresión 12:03 p. m.

Usr: supervisor
Rep: rptEstadoPresupuestoEgresos_CP_CTO

Concepto	Egresos					
	Aprobado	Ampliaciones / (Reducciones)	Modificado	Devengado	Pagado	Subejercicio
	1	2	3=(1+2)	4	5	6 = (3 - 4)
CONVENIOS	\$0.00	\$0.00	\$0.00	\$0.00	\$0.00	\$0.00
DEUDA PÚBLICA	\$0.00	\$0.00	\$0.00	\$0.00	\$0.00	\$0.00
AMORTIZACIÓN DE LA DEUDA PÚBLICA	\$0.00	\$0.00	\$0.00	\$0.00	\$0.00	\$0.00
INTERESES DE LA DEUDA PÚBLICA	\$0.00	\$0.00	\$0.00	\$0.00	\$0.00	\$0.00
COMISIONES DE LA DEUDA PÚBLICA	\$0.00	\$0.00	\$0.00	\$0.00	\$0.00	\$0.00
GASTOS DE LA DEUDA PÚBLICA	\$0.00	\$0.00	\$0.00	\$0.00	\$0.00	\$0.00
COSTO POR COBERTURAS	\$0.00	\$0.00	\$0.00	\$0.00	\$0.00	\$0.00
APOYOS FINANCIEROS	\$0.00	\$0.00	\$0.00	\$0.00	\$0.00	\$0.00
ADEUDOS DE EJERCICIOS FISCALES ANTERIORES (ADEFAS)	\$0.00	\$0.00	\$0.00	\$0.00	\$0.00	\$0.00
Total del Gasto	\$14,278,459.00	\$840,660.80	\$15,119,119.80	\$4,821,910.69	\$4,782,760.61	\$10,297,209.11



PATRONATO DE LAS FIESTA DEL ESTADO DE QUERETARO QUERETARO



Estado Analítico del Ejercicio del Presupuesto de Egresos

Clasificación por Objeto del Gasto (Capítulo y Concepto)

F.Financiamiento: 141 | Del 01/ene./2022 Al 30/jun./2022

Fecha y 09/jul./2022

hora de Impresión 12:05 p. m.

Usu: supervisor

Rep: rptEstadoPresupuestoEgresos_CP_CTO

Concepto	Egresos					
	Aprobado	Ampliaciones / (Reducciones)	Modificado	Devengado	Pagado	Subejercicio
	1	2	3=(1+2)	4	5	6 = (3 - 4)
SERVICIOS PERSONALES	\$0.00	\$0.00	\$0.00	\$0.00	\$0.00	\$0.00
REMUNERACIONES AL PERSONAL DE CARÁCTER PERMANENTE	\$0.00	\$0.00	\$0.00	\$0.00	\$0.00	\$0.00
REMUNERACIONES AL PERSONAL DE CARÁCTER TRANSITORIO	\$0.00	\$0.00	\$0.00	\$0.00	\$0.00	\$0.00
REMUNERACIONES ADICIONALES Y ESPECIALES	\$0.00	\$0.00	\$0.00	\$0.00	\$0.00	\$0.00
SEGURIDAD SOCIAL	\$0.00	\$0.00	\$0.00	\$0.00	\$0.00	\$0.00
OTRAS PRESTACIONES SOCIALES Y ECONÓMICAS	\$0.00	\$0.00	\$0.00	\$0.00	\$0.00	\$0.00
PREVISIONES	\$0.00	\$0.00	\$0.00	\$0.00	\$0.00	\$0.00
PAGO DE ESTÍMULOS A SERVIDORES PÚBLICOS	\$0.00	\$0.00	\$0.00	\$0.00	\$0.00	\$0.00
MATERIALES Y SUMINISTROS	\$0.00	\$0.00	\$0.00	\$0.00	\$0.00	\$0.00
MATERIALES DE ADMINISTRACIÓN, EMISIÓN DE DOCUMENTOS Y ARTÍCULOS OFICIALES	\$0.00	\$0.00	\$0.00	\$0.00	\$0.00	\$0.00
ALIMENTOS Y UTENSILIOS	\$0.00	\$0.00	\$0.00	\$0.00	\$0.00	\$0.00
MATERIAS PRIMAS Y MATERIALES DE PRODUCCIÓN Y COMERCIALIZACIÓN	\$0.00	\$0.00	\$0.00	\$0.00	\$0.00	\$0.00
MATERIALES Y ARTÍCULOS DE CONSTRUCCIÓN Y DE REPARACIÓN	\$0.00	\$0.00	\$0.00	\$0.00	\$0.00	\$0.00
PRODUCTOS QUÍMICOS, FARMACÉUTICOS Y DE LABORATORIO	\$0.00	\$0.00	\$0.00	\$0.00	\$0.00	\$0.00
COMBUSTIBLES, LUBRICANTES Y ADITIVOS	\$0.00	\$0.00	\$0.00	\$0.00	\$0.00	\$0.00
VESTUARIO, BLANCOS, PRENDAS DE PROTECCIÓN Y ARTÍCULOS DEPORTIVOS	\$0.00	\$0.00	\$0.00	\$0.00	\$0.00	\$0.00
MATERIALES Y SUMINISTROS PARA SEGURIDAD	\$0.00	\$0.00	\$0.00	\$0.00	\$0.00	\$0.00
HERRAMIENTAS, REFACCIONES Y ACCESORIOS MENORES	\$0.00	\$0.00	\$0.00	\$0.00	\$0.00	\$0.00
SERVICIOS GENERALES	\$100,000.00	\$0.00	\$100,000.00	\$0.00	\$0.00	\$100,000.00
SERVICIOS BÁSICOS	\$0.00	\$0.00	\$0.00	\$0.00	\$0.00	\$0.00
SERVICIOS DE ARRENDAMIENTO	\$0.00	\$0.00	\$0.00	\$0.00	\$0.00	\$0.00
SERVICIOS PROFESIONALES, CIENTÍFICOS, TÉCNICOS Y OTROS SERVICIOS	\$0.00	\$0.00	\$0.00	\$0.00	\$0.00	\$0.00
SERVICIOS FINANCIEROS, BANCARIOS Y COMERCIALES	\$0.00	\$0.00	\$0.00	\$0.00	\$0.00	\$0.00
SERVICIOS DE INSTALACIÓN, REPARACIÓN, MANTENIMIENTO Y CONSERVACIÓN	\$0.00	\$0.00	\$0.00	\$0.00	\$0.00	\$0.00
SERVICIOS DE COMUNICACIÓN SOCIAL Y PUBLICIDAD	\$0.00	\$0.00	\$0.00	\$0.00	\$0.00	\$0.00
SERVICIOS DE TRASLADOS Y VIÁTICOS	\$0.00	\$0.00	\$0.00	\$0.00	\$0.00	\$0.00
SERVICIOS OFICIALES	\$100,000.00	\$0.00	\$100,000.00	\$0.00	\$0.00	\$100,000.00
OTROS SERVICIOS GENERALES	\$0.00	\$0.00	\$0.00	\$0.00	\$0.00	\$0.00
TRANSFERENCIAS, ASIGNACIONES, SUBSIDIOS Y OTRAS AYUDAS	\$0.00	\$0.00	\$0.00	\$0.00	\$0.00	\$0.00



PATRONATO DE LAS FIESTA DEL ESTADO DE QUERETARO QUERETARO



Estado Analítico del Ejercicio del Presupuesto de Egresos

Clasificación por Objeto del Gasto (Capítulo y Concepto)

F.Financiamiento: 141 | Del 01/ene./2022 Al 30/jun./2022

Fecha y 09/jul./2022

hora de Impresión 12:05 p. m.

Usu: supervisor

Rep: rptEstadoPresupuestoEgresos_CP_CTO

Concepto	Egresos					
	Aprobado	Ampliaciones / (Reducciones)	Modificado	Devengado	Pagado	Subejercicio
	1	2	3=(1+2)	4	5	6 = (3 - 4)
CONVENIOS	\$0.00	\$0.00	\$0.00	\$0.00	\$0.00	\$0.00
DEUDA PÚBLICA	\$0.00	\$0.00	\$0.00	\$0.00	\$0.00	\$0.00
AMORTIZACIÓN DE LA DEUDA PÚBLICA	\$0.00	\$0.00	\$0.00	\$0.00	\$0.00	\$0.00
INTERESES DE LA DEUDA PÚBLICA	\$0.00	\$0.00	\$0.00	\$0.00	\$0.00	\$0.00
COMISIONES DE LA DEUDA PÚBLICA	\$0.00	\$0.00	\$0.00	\$0.00	\$0.00	\$0.00
GASTOS DE LA DEUDA PÚBLICA	\$0.00	\$0.00	\$0.00	\$0.00	\$0.00	\$0.00
COSTO POR COBERTURAS	\$0.00	\$0.00	\$0.00	\$0.00	\$0.00	\$0.00
APOYOS FINANCIEROS	\$0.00	\$0.00	\$0.00	\$0.00	\$0.00	\$0.00
ADEUDOS DE EJERCICIOS FISCALES ANTERIORES (ADEFAS)	\$0.00	\$0.00	\$0.00	\$0.00	\$0.00	\$0.00
Total del Gasto	\$100,000.00	\$0.00	\$100,000.00	\$0.00	\$0.00	\$100,000.00



PATRONATO DE LAS FIESTAS DEL ESTADO DE QUERETARO
CATÁLOGO DE FUENTES DE FINANCIAMIENTO VIGENTES EN 2022
Cuenta Pública 1er semestre 2022

Clave	Nombre	Fuente de Finaciamiento	Tipo de Fuente LDF	Tipo de Recurso
111	Participaciones Estatales	Recursos Fiscales	No Etiquetado	Recurso del Ejercicio Actual
141	Ingresos Propios	Ingresos Propios	No Etiquetado	Recurso del Ejercicio Actual


C.P. Patricia Arévalo Parra
Titular del Área Administrativa



PATRONATO DE LAS FIESTAS DEL ESTADO DE QUERETARO		
RELACIÓN DE CUENTAS BANCARIAS AL 30 DE JUNIO DEL 2022		
Cuenta Pública 1er semestre 2022		
Fondo, Programa o Convenio	Datos de la Cuenta Bancaria	
	Institución Bancaria	Número de Cuenta
Transferencias, Participaciones y Aportaciones entre Diferentes niveles y Ordenes de Gobierno	Banco del Bajío	307729410101
Transferencias, Participaciones y Aportaciones entre Diferentes niveles y Ordenes de Gobierno	Banco del Bajío	345868000101
Transferencias, Participaciones y Aportaciones entre Diferentes niveles y Ordenes de Gobierno	Banco del Bajío	349320120101
Transferencias, Participaciones y Aportaciones entre Diferentes niveles y Ordenes de Gobierno	Banco del Bajío	351897940101
Ingresos por Ventas de Bienes y Servicios	BBVA Bancomer	453338843


C.P. Patricia Arévalo Parra
Titular del Área Administrativa



PATRONATO DE LAS FIESTA DEL ESTADO DE QUERETARO QUERETARO



Estado Analítico del Ejercicio del Presupuesto de Egresos Clasificación por Objeto del Gasto (Capítulo y Concepto)

Usu: supervisor

Rep: rptEstadoPresupuestoEgresos_CP_CTO

Fecha y 09/jul./2022

hora de Impresión 02:02 p. m.

| Del 01/ene./2022 Al 30/jun./2022

Concepto	Egresos					
	Aprobado	Ampliaciones / (Reducciones)	Modificado	Devengado	Pagado	Subejercicio
	1	2	3=(1+2)	4	5	6 = (3 - 4)
SERVICIOS PERSONALES	\$3,379,403.00	\$0.00	\$3,379,403.00	\$1,279,493.38	\$1,240,343.30	\$2,099,909.62
REMUNERACIONES AL PERSONAL DE CARÁCTER PERMANENTE	\$1,766,350.00	\$0.00	\$1,766,350.00	\$920,655.24	\$920,655.24	\$845,694.76
REMUNERACIONES AL PERSONAL DE CARÁCTER TRANSITORIO	\$0.00	\$0.00	\$0.00	\$0.00	\$0.00	\$0.00
REMUNERACIONES ADICIONALES Y ESPECIALES	\$506,548.00	\$0.00	\$506,548.00	\$30,567.99	\$30,567.99	\$475,980.01
SEGURIDAD SOCIAL	\$343,684.00	\$0.00	\$343,684.00	\$168,461.18	\$129,311.10	\$175,222.82
OTRAS PRESTACIONES SOCIALES Y ECONÓMICAS	\$521,395.00	\$0.00	\$521,395.00	\$159,808.97	\$159,808.97	\$361,586.03
PREVISIONES	\$241,426.00	\$0.00	\$241,426.00	\$0.00	\$0.00	\$241,426.00
PAGO DE ESTÍMULOS A SERVIDORES PÚBLICOS	\$0.00	\$0.00	\$0.00	\$0.00	\$0.00	\$0.00
MATERIALES Y SUMINISTROS	\$265,000.00	\$188,797.00	\$453,797.00	\$248,475.87	\$248,475.87	\$205,321.13
MATERIALES DE ADMINISTRACIÓN, EMISIÓN DE DOCUMENTOS Y ARTÍCULOS OFICIALES	\$65,000.00	\$36,000.00	\$101,000.00	\$54,971.98	\$54,971.98	\$46,028.02
ALIMENTOS Y UTENSILIOS	\$15,000.00	\$6,000.00	\$21,000.00	\$11,258.71	\$11,258.71	\$9,741.29
MATERIAS PRIMAS Y MATERIALES DE PRODUCCIÓN Y COMERCIALIZACIÓN	\$0.00	\$0.00	\$0.00	\$0.00	\$0.00	\$0.00
MATERIALES Y ARTÍCULOS DE CONSTRUCCIÓN Y DE REPARACIÓN	\$50,000.00	\$72,900.00	\$122,900.00	\$73,212.61	\$73,212.61	\$49,687.39
PRODUCTOS QUÍMICOS, FARMACÉUTICOS Y DE LABORATORIO	\$2,000.00	\$2,000.00	\$4,000.00	\$924.38	\$924.38	\$3,075.62
COMBUSTIBLES, LUBRICANTES Y ADITIVOS	\$98,000.00	\$15,000.00	\$113,000.00	\$66,277.16	\$66,277.16	\$46,722.84
VESTUARIO, BLANCOS, PRENDAS DE PROTECCIÓN Y ARTÍCULOS DEPORTIVOS	\$25,000.00	\$4,000.00	\$29,000.00	\$14,092.71	\$14,092.71	\$14,907.29
MATERIALES Y SUMINISTROS PARA SEGURIDAD	\$0.00	\$0.00	\$0.00	\$0.00	\$0.00	\$0.00
HERRAMIENTAS, REFACCIONES Y ACCESORIOS MENORES	\$10,000.00	\$52,897.00	\$62,897.00	\$27,738.32	\$27,738.32	\$35,158.68
SERVICIOS GENERALES	\$8,327,106.00	\$174,493.50	\$8,501,599.50	\$2,243,835.70	\$2,243,835.70	\$6,257,763.80
SERVICIOS BÁSICOS	\$135,000.00	\$0.00	\$135,000.00	\$61,944.00	\$61,944.00	\$73,056.00
SERVICIOS DE ARRENDAMIENTO	\$865,000.00	\$46,400.00	\$911,400.00	\$477,746.00	\$477,746.00	\$433,654.00
SERVICIOS PROFESIONALES, CIENTÍFICOS, TÉCNICOS Y OTROS SERVICIOS	\$1,000,000.00	\$195,000.00	\$1,195,000.00	\$601,988.93	\$601,988.93	\$593,011.07
SERVICIOS FINANCIEROS, BANCARIOS Y COMERCIALES	\$55,000.00	\$10,000.00	\$65,000.00	\$13,788.42	\$13,788.42	\$51,211.58
SERVICIOS DE INSTALACIÓN, REPARACIÓN, MANTENIMIENTO Y CONSERVACIÓN	\$200,000.00	\$182,000.00	\$382,000.00	\$155,948.27	\$155,948.27	\$226,051.73
SERVICIOS DE COMUNICACIÓN SOCIAL Y PUBLICIDAD	\$50,000.00	\$0.00	\$50,000.00	\$0.00	\$0.00	\$50,000.00
SERVICIOS DE TRASLADOS Y VIÁTICOS	\$25,000.00	\$0.00	\$25,000.00	\$863.10	\$863.10	\$24,136.90
SERVICIOS OFICIALES	\$5,947,106.00	-\$288,906.50	\$5,658,199.50	\$898,826.04	\$898,826.04	\$4,759,373.46
OTROS SERVICIOS GENERALES	\$50,000.00	\$30,000.00	\$80,000.00	\$32,730.94	\$32,730.94	\$47,269.06
TRANSFERENCIAS, ASIGNACIONES, SUBSIDIOS Y OTRAS AYUDAS	\$2,406,950.00	\$0.00	\$2,406,950.00	\$572,737.44	\$572,737.44	\$1,834,212.56



PATRONATO DE LAS FIESTA DEL ESTADO DE QUERETARO QUERETARO



Estado Analítico del Ejercicio del Presupuesto de Egresos Clasificación por Objeto del Gasto (Capítulo y Concepto)

Usr: supervisor
Rep: rptEstadoPresupuestoEgresos_CP_CTO

| Del 01/ene./2022 Al 30/jun./2022

Fecha y hora de Impresión | 09/jul./2022
02:02 p. m.

Concepto	Egresos					
	Aprobado	Ampliaciones / (Reducciones)	Modificado	Devengado	Pagado	Subejercicio
	1	2	3=(1+2)	4	5	6 = (3 - 4)
CONVENIOS	\$0.00	\$0.00	\$0.00	\$0.00	\$0.00	\$0.00
DEUDA PÚBLICA	\$0.00	\$0.00	\$0.00	\$0.00	\$0.00	\$0.00
AMORTIZACIÓN DE LA DEUDA PÚBLICA	\$0.00	\$0.00	\$0.00	\$0.00	\$0.00	\$0.00
INTERESES DE LA DEUDA PÚBLICA	\$0.00	\$0.00	\$0.00	\$0.00	\$0.00	\$0.00
COMISIONES DE LA DEUDA PÚBLICA	\$0.00	\$0.00	\$0.00	\$0.00	\$0.00	\$0.00
GASTOS DE LA DEUDA PÚBLICA	\$0.00	\$0.00	\$0.00	\$0.00	\$0.00	\$0.00
COSTO POR COBERTURAS	\$0.00	\$0.00	\$0.00	\$0.00	\$0.00	\$0.00
APOYOS FINANCIEROS	\$0.00	\$0.00	\$0.00	\$0.00	\$0.00	\$0.00
ADEUDOS DE EJERCICIOS FISCALES ANTERIORES (ADEFAS)	\$0.00	\$0.00	\$0.00	\$0.00	\$0.00	\$0.00
Total del Gasto	\$14,378,459.00	\$840,660.80	\$15,219,119.80	\$4,821,910.69	\$4,782,760.61	\$10,397,209.11



PATRONATO DE LAS FIESTAS DEL ESTADO DE QUERÉTARO
INFORMACIÓN DEL 01 ENERO AL 30 DE JUNIO DE 2022

ESTADO ANALITICO DE INGRESOS POR FUENTE DE FINANCIAMIENTO Y ESTADO ANALÍTICO DEL EJERCICIO DEL PRESUPUESTO DE EGRESOS CLASIFICACIÓN POR OBJETO DEL GASTO.

Rubro de Ingresos por Fuente de Financiamiento 91 Transferencias, asignaciones, subsidios y convenciones, y pensiones y jubilaciones	Ingresos Estimados (1)	Ampliaciones/Reducciones (2)	Ingresos/Egresos Modificados (3 = 1+2)		Ingresos/Egresos Devengados (4)		Ingresos Recaudados (5)	Diferencia (6 = 5-1)
Concepto	Egresos Aprobados (1)	Ampliaciones/Reducciones (2)	Ingresos/Egresos Modificados (3 = 1+2)	Egresos Comprometidos (4)	Ingresos/Egresos Devengados (5)	Egresos Ejercidos (6)	Egresos Pagados (7)	Subejercicio (8 = 3-5)
INGRESOS POR FUENTE DE FINANCIAMIENTO	14068459	0	14068459		5400000		5400000	-8668459
TOTAL EGRESOS POR FUENTE DE FINANCIAMIENTO 111 Participaciones Estatales	14278459	840661	15119120	6680393	4821909	4821909	4782759	10297211
5100000 SERVICIOS PERSONALES	3379403	0	3379403	3137977	1279493	1279493	1240343	2099910
5110000 REMUNERACIONES AL PERSONAL DE CARACTER PERMANENTE	1766350	0	1766350	1766350	920655	920655	920655	845695
5120000 REMUNERACIONES AL PERSONAL DE CARACTER TRANSITORIO	0	0	0	0	0	0	0	0
5130000 REMUNERACIONES ADICIONALES Y ESPECIALES	506548	0	506548	506548	30568	30568	30568	475980
5140000 SEGURIDAD SOCIAL	343684	0	343684	343684	168461	168461	129311	175223
5160000 OTRAS PRESTACIONES SOCIALES Y ECONOMICAS	521395	0	521395	521395	159809	159809	159809	361586
5160000 PREVISIONES	241426	0	241426	0	0	0	0	241426
5170000 PAGO DE ESTIMULOS A SERVIDORES PUBLICOS	0	0	0	0	0	0	0	0
5200000 MATERIALES Y SUMINISTROS	265000	188797	453797	248476	248476	248476	248476	205321
5210000 MATERIALES DE ADMINISTRACION, EMISION DE DOCUMENTOS Y ARTICULOS OFICIALES	65000	36000	101000	54972	54972	54972	54972	46028
5220000 ALIMENTOS Y UTENSILIOS	15000	6000	21000	11259	11259	11259	11259	9741
5230000 MATERIAS PRIMAS Y MATERIALES DE PRODUCCION Y COMERCIALIZACION	0	0	0	0	0	0	0	0
5240000 MATERIALES Y ARTICULOS DE CONSTRUCCION Y DE REPARACION	50000	72900	122900	73213	73213	73213	73213	49687
5250000 PRODUCTOS QUIMICOS, FARMACEUTICOS Y DE LABORATORIO	2000	2000	4000	924	924	924	924	3076
5260000 COMBUSTIBLES, LUBRICANTES Y ADITIVOS	98000	15000	113000	66277	66277	66277	66277	46723
5270000 VESTUARIO, BLANCOS, PRENDAS DE PROTECCION Y ARTICULOS DEPORTIVOS	25000	4000	29000	14093	14093	14093	14093	14907
5280000 MATERIALES Y SUMINISTROS PARA SEGURIDAD	0	0	0	0	0	0	0	0
5290000 HERRAMIENTAS, REFACCIONES Y ACCESORIOS MENORES	10000	52897	62897	27738	27738	27738	27738	35159
5300000 SERVICIOS GENERALES	8227106	174493	8401599	2243835	2243835	2243835	2243835	6157764
5310000 SERVICIOS BASICOS	135000	0	135000	61944	61944	61944	61944	73056
5320000 SERVICIOS DE ARRENDAMIENTO	865000	46400	911400	477746	477746	477746	477746	433654
5330000 SERVICIOS PROFESIONALES, CIENTIFICOS, TECNICOS Y OTROS SERVICIOS	1000000	195000	1195000	601989	601989	601989	601989	593011
5340000 SERVICIOS FINANCIEROS, BANCARIOS Y COMERCIALES	55000	10000	65000	13788	13788	13788	13788	51212
5350000 SERVICIOS DE INSTALACION, REPARACION, MANTENIMIENTO Y CONSERVACION	200000	182000	382000	155948	155948	155948	155948	226052
5360000 SERVICIOS DE COMUNICACION SOCIAL Y PUBLICIDAD	50000	0	50000	0	0	0	0	50000
5370000 SERVICIOS DE TRASLADO Y VIATICOS	25000	0	25000	863	863	863	863	24137
5380000 SERVICIOS OFICIALES	5847106	-289907	5558199	898826	898826	898826	898826	4659373
5390000 OTROS SERVICIOS GENERALES	50000	30000	80000	32731	32731	32731	32731	47269
5400000 TRANSFERENCIAS, ASIGNACIONES, SUBSIDIOS Y OTRAS AYUDAS	2406950	0	2406950	572737	572737	572737	572737	1834213
5410000 TRANSFERENCIAS INTERNAS Y ASIGNACIONES AL SECTOR PUBLICO	210000	0	210000	0	0	0	0	210000
5420000 TRANSFERENCIAS AL RESTO DEL SECTOR PUBLICO	0	0	0	0	0	0	0	0
5430000 SUBSIDIOS Y SUBVENCIONES	0	0	0	0	0	0	0	0
5440000 AYUDAS SOCIALES	1758803	0	1758803	381500	381500	381500	381500	1377303
5450000 PENSIONES Y JUBILACIONES	438147	0	438147	191237	191237	191237	191237	246910
5460000 TRANSFERENCIAS A FIDEICOMISOS, MANDATOS Y OTROS ANALOGOS	0	0	0	0	0	0	0	0
5470000 TRANSFERENCIAS A LA SEGURIDAD SOCIAL	0	0	0	0	0	0	0	0

[Handwritten signature]

5480000 DONATIVOS	0	0	0	0	0	0	0	0
5490000 TRANSFERENCIAS AL EXTERIOR	0	0	0	0	0	0	0	0
5500000 BIENES MUEBLES, INMUEBLES E INTANGIBLES	0	477371	477371	477368	477368	477368	477368	3
5510000 MOBILIARIO Y EQUIPO DE ADMINISTRACION	0	11501	11501	11500	11500	11500	11500	1
5520000 MOBILIARIO Y EQUIPO EDUCACIONAL Y RECREATIVO	0	390870	390870	390868	390868	390868	390868	2
5530000 EQUIPO E INSTRUMENTAL MEDICO Y DE LABORATORIO	0	0	0	0	0	0	0	0
5540000 VEHICULOS Y EQUIPO DE TRANSPORTE	0	75000	75000	75000	75000	75000	75000	0
5550000 EQUIPO DE DEFENSA Y SEGURIDAD	0	0	0	0	0	0	0	0
5560000 MAQUINARIA, OTROS EQUIPOS Y HERRAMIENTAS	0	0	0	0	0	0	0	0
5570000 ACTIVOS BIOLÓGICOS	0	0	0	0	0	0	0	0
5580000 BIENES INMUEBLES	0	0	0	0	0	0	0	0
5590000 ACTIVOS INTANGIBLES	0	0	0	0	0	0	0	0
5600000 INVERSION PUBLICA	0	0	0	0	0	0	0	0
5610000 OBRA PUBLICA EN BIENES DE DOMINIO PUBLICO	0	0	0	0	0	0	0	0
5620000 OBRA PUBLICA EN BIENES PROPIOS	0	0	0	0	0	0	0	0
5630000 PROYECTOS PRODUCTIVOS Y ACCIONES DE FOMENTO	0	0	0	0	0	0	0	0
5700000 INVERSIONES FINANCIERAS Y OTRAS PROVISIONES	0	0	0	0	0	0	0	0
5710000 INVERSIONES PARA EL FOMENTO DE ACTIVIDADES PRODUCTIVAS	0	0	0	0	0	0	0	0
5720000 ACCIONES Y PARTICIPACIONES DE CAPITAL	0	0	0	0	0	0	0	0
5730000 COMPRA DE TITULOS Y VALORES	0	0	0	0	0	0	0	0
5740000 CONCESION DE PRESTAMOS	0	0	0	0	0	0	0	0
5750000 INVERSIONES EN FIDEICOMISOS, MANDATOS Y OTROS ANALOGOS	0	0	0	0	0	0	0	0
5760000 OTRAS INVERSIONES FINANCIERAS	0	0	0	0	0	0	0	0
5790000 PROVISIONES PARA CONTINGENCIAS Y OTRAS EROGACIONES ESPECIALES	0	0	0	0	0	0	0	0
5800000 PARTICIPACIONES Y APORTACIONES	0	0	0	0	0	0	0	0
5810000 PARTICIPACIONES	0	0	0	0	0	0	0	0
5830000 APORTACIONES	0	0	0	0	0	0	0	0
5850000 CONVENIOS	0	0	0	0	0	0	0	0
5900000 DEUDA PUBLICA	0	0	0	0	0	0	0	0
5910000 AMORTIZACION DE LA DEUDA PUBLICA	0	0	0	0	0	0	0	0
5920000 INTERESES DE LA DEUDA PUBLICA	0	0	0	0	0	0	0	0
5930000 COMISIONES DE LA DEUDA PUBLICA	0	0	0	0	0	0	0	0
5940000 GASTOS DE LA DEUDA PUBLICA	0	0	0	0	0	0	0	0
5950000 COSTO POR COBERTURAS	0	0	0	0	0	0	0	0
5960000 APOYOS FINANCIEROS	0	0	0	0	0	0	0	0
5990000 ADEUDOS DE EJERCICIOS FISCALES ANTERIORES (ADEFAS)	0	0	0	0	0	0	0	0
DIFERENCIA	-210000	-840661	-1050661	578091	617241	617241	617241	-18965670


INSTRUCCIONES DE LLENADO

- 1.- Ingresos por Fuente de Financiamiento: Deberá de capturar el formato por tipo de ingreso.
- 2.- Egresos por Fuente de Financiamiento: Deberá reportar los egresos atendiendo a la fuente de financiamiento correspondiente al ingreso.


C.P. Patricia Arevalo Parra
Titular del Área Administrativa

ESTADO ANALITICO DE INGRESOS POR FUENTE DE FINANCIAMIENTO Y ESTADO ANÁLITICO DEL EJERCICIO DEL PRESUPUESTO DE EGRESOS CLASIFICACIÓN POR OBJETO DEL GASTO.

Rubro de Ingresos por Fuente de Financiamiento 51 Productos	Ingresos Estimados (1)	Ampliaciones/Reducciones (2)	Ingresos/Egresos Modificados (3 = 1+2)		Ingresos/Egresos Devengados (4)		Ingresos Recaudados (5)	Diferencia (6 = 5-1)
Concepto	Egresos Aprobados (1)	Ampliaciones/Reducciones (2)	Ingresos/Egresos Modificados (3 = 1+2)	Egresos Comprometidos (4)	Ingresos/Egresos Devengados (5)	Egresos Ejercidos (6)	Egresos Pagados (7)	Subejercicio (8 = 3-5)
INGRESOS POR FUENTE DE FINANCIAMIENTO	0	58	58		58		58	58
TOTAL EGRESOS POR FUENTE DE FINANCIAMIENTO	0	0	0	0	0	0	0	0
5100000 SERVICIOS PERSONALES	0	0	0	0	0	0	0	0
5110000 REMUNERACIONES AL PERSONAL DE CARACTER PERMANENTE	0	0	0	0	0	0	0	0
5120000 REMUNERACIONES AL PERSONAL DE CARACTER TRANSITORIO	0	0	0	0	0	0	0	0
5130000 REMUNERACIONES ADICIONALES Y ESPECIALES	0	0	0	0	0	0	0	0
5140000 SEGURIDAD SOCIAL	0	0	0	0	0	0	0	0
5150000 OTRAS PRESTACIONES SOCIALES Y ECONOMICAS	0	0	0	0	0	0	0	0
5160000 PREVISIONES	0	0	0	0	0	0	0	0
5170000 PAGO DE ESTIMULOS A SERVIDORES PUBLICOS	0	0	0	0	0	0	0	0
5200000 MATERIALES Y SUMINISTROS	0	0	0	0	0	0	0	0
5210000 MATERIALES DE ADMINISTRACION, EMISION DE DOCUMENTOS Y ARTICULOS OFICIALES	0	0	0	0	0	0	0	0
5220000 ALIMENTOS Y UTENSILIOS	0	0	0	0	0	0	0	0
5230000 MATERIAS PRIMAS Y MATERIALES DE PRODUCCION Y COMERCIALIZACION	0	0	0	0	0	0	0	0
5240000 MATERIALES Y ARTICULOS DE CONSTRUCCION Y DE REPARACION	0	0	0	0	0	0	0	0
5250000 PRODUCTOS QUIMICOS, FARMACEUTICOS Y DE LABORATORIO	0	0	0	0	0	0	0	0
5260000 COMBUSTIBLES, LUBRICANTES Y ADITIVOS	0	0	0	0	0	0	0	0
5270000 VESTUARIO, BLANCOS, PRENDAS DE PROTECCION Y ARTICULOS DEPORTIVOS	0	0	0	0	0	0	0	0
5280000 MATERIALES Y SUMINISTROS PARA SEGURIDAD	0	0	0	0	0	0	0	0
5290000 HERRAMIENTAS, REFACCIONES Y ACCESORIOS MENORES	0	0	0	0	0	0	0	0
5300000 SERVICIOS GENERALES	0	0	0	0	0	0	0	0
5310000 SERVICIOS BASICOS	0	0	0	0	0	0	0	0
5320000 SERVICIOS DE ARRENDAMIENTO	0	0	0	0	0	0	0	0
5330000 SERVICIOS PROFESIONALES, CIENTIFICOS, TECNICOS Y OTROS SERVICIOS	0	0	0	0	0	0	0	0
5340000 SERVICIOS FINANCIEROS, BANCARIOS Y COMERCIALES	0	0	0	0	0	0	0	0
5350000 SERVICIOS DE INSTALACION, REPARACION, MANTENIMIENTO Y CONSERVACION	0	0	0	0	0	0	0	0
5360000 SERVICIOS DE COMUNICACION SOCIAL Y PUBLICIDAD	0	0	0	0	0	0	0	0
5370000 SERVICIOS DE TRASLADO Y VIATICOS	0	0	0	0	0	0	0	0
5380000 SERVICIOS OFICIALES	0	0	0	0	0	0	0	0
5390000 OTROS SERVICIOS GENERALES	0	0	0	0	0	0	0	0
5400000 TRANSFERENCIAS, ASIGNACIONES, SUBSIDIOS Y OTRAS AYUDAS	0	0	0	0	0	0	0	0
5410000 TRANSFERENCIAS INTERNAS Y ASIGNACIONES AL SECTOR PUBLICO	0	0	0	0	0	0	0	0
5420000 TRANSFERENCIAS AL RESTO DEL SECTOR PUBLICO	0	0	0	0	0	0	0	0
5430000 SUBSIDIOS Y SUBVENCIONES	0	0	0	0	0	0	0	0
5440000 AYUDAS SOCIALES	0	0	0	0	0	0	0	0
5450000 PENSIONES Y JUBILACIONES	0	0	0	0	0	0	0	0
5460000 TRANSFERENCIAS A FIDEICOMISOS, MANDATOS Y OTROS ANALOGOS	0	0	0	0	0	0	0	0
5470000 TRANSFERENCIAS A LA SEGURIDAD SOCIAL	0	0	0	0	0	0	0	0



5480000 DONATIVOS	0	0	0	0	0	0	0	0
5490000 TRANSFERENCIAS AL EXTERIOR	0	0	0	0	0	0	0	0
5500000 BIENES MUEBLES, INMUEBLES E INTANGIBLES	0	0	0	0	0	0	0	0
5510000 MOBILIARIO Y EQUIPO DE ADMINISTRACION	0	0	0	0	0	0	0	0
5520000 MOBILIARIO Y EQUIPO EDUCACIONAL Y RECREATIVO	0	0	0	0	0	0	0	0
5530000 EQUIPO E INSTRUMENTAL MEDICO Y DE LABORATORIO	0	0	0	0	0	0	0	0
5540000 VEHICULOS Y EQUIPO DE TRANSPORTE	0	0	0	0	0	0	0	0
5550000 EQUIPO DE DEFENSA Y SEGURIDAD	0	0	0	0	0	0	0	0
5560000 MAQUINARIA, OTROS EQUIPOS Y HERRAMIENTAS	0	0	0	0	0	0	0	0
5570000 ACTIVOS BIOLOGICOS	0	0	0	0	0	0	0	0
5580000 BIENES INMUEBLES	0	0	0	0	0	0	0	0
5590000 ACTIVOS INTANGIBLES	0	0	0	0	0	0	0	0
5600000 INVERSION PUBLICA	0	0	0	0	0	0	0	0
5610000 OBRA PUBLICA EN BIENES DE DOMINIO PUBLICO	0	0	0	0	0	0	0	0
5620000 OBRA PUBLICA EN BIENES PROPIOS	0	0	0	0	0	0	0	0
5630000 PROYECTOS PRODUCTIVOS Y ACCIONES DE FOMENTO	0	0	0	0	0	0	0	0
5700000 INVERSIONES FINANCIERAS Y OTRAS PROVISIONES	0	0	0	0	0	0	0	0
5710000 INVERSIONES PARA EL FOMENTO DE ACTIVIDADES PRODUCTIVAS	0	0	0	0	0	0	0	0
5720000 ACCIONES Y PARTICIPACIONES DE CAPITAL	0	0	0	0	0	0	0	0
5730000 COMPRA DE TITULOS Y VALORES	0	0	0	0	0	0	0	0
5740000 CONCESION DE PRESTAMOS	0	0	0	0	0	0	0	0
5750000 INVERSIONES EN FIDEICOMISOS, MANDATOS Y OTROS ANALOGOS	0	0	0	0	0	0	0	0
5760000 OTRAS INVERSIONES FINANCIERAS	0	0	0	0	0	0	0	0
5790000 PROVISIONES PARA CONTINGENCIAS Y OTRAS EROGACIONES ESPECIALES	0	0	0	0	0	0	0	0
5800000 PARTICIPACIONES Y APORTACIONES	0	0	0	0	0	0	0	0
5810000 PARTICIPACIONES	0	0	0	0	0	0	0	0
5830000 APORTACIONES	0	0	0	0	0	0	0	0
5850000 CONVENIOS	0	0	0	0	0	0	0	0
5900000 DEUDA PUBLICA	0	0	0	0	0	0	0	0
5910000 AMORTIZACION DE LA DEUDA PUBLICA	0	0	0	0	0	0	0	0
5920000 INTERESES DE LA DEUDA PUBLICA	0	0	0	0	0	0	0	0
5930000 COMISIONES DE LA DEUDA PUBLICA	0	0	0	0	0	0	0	0
5940000 GASTOS DE LA DEUDA PUBLICA	0	0	0	0	0	0	0	0
5950000 COSTO POR COBERTURAS	0	0	0	0	0	0	0	0
5960000 APOYOS FINANCIEROS	0	0	0	0	0	0	0	0
5990000 ADEUDOS DE EJERCICIOS FISCALES ANTERIORES (ADEFAS)	0	0	0	0	0	0	0	0
DIFERENCIA	0	58	58	58	58	58	58	58

INSTRUCCIONES DE LLENADO

- 1.- Ingresos por Fuente de Financiamiento: Deberá de capturar el formato por tipo de ingreso.
- 2.- Egresos por Fuente de Financiamiento: Deberá reportar los egresos atendiendo a la fuente de financiamiento correspondiente al ingreso.



C.P. Patricia Arévalo Parra
Titular del Área Administrativa



PATRONATO DE LAS FIESTAS DEL ESTADO DE QUERÉTARO
INFORMACIÓN DEL 01 ENERO AL 30 DE JUNIO DE 2022

ESTADO ANALITICO DE INGRESOS POR FUENTE DE FINANCIAMIENTO Y ESTADO ANALÍTICO DEL EJERCICIO DEL PRESUPUESTO DE EGRESOS CLASIFICACIÓN POR OBJETO DEL GASTO.

Rubro de Ingresos por Fuente de Financiamiento	Ingresos Estimados (1)	Ampliaciones/Reducciones (2)	Ingresos/Egresos Modificados (3 = 1+2)		Ingresos/Egresos Devengados (4)		Ingresos Recaudados (5)	Diferencia (6 = 5-1)
74 Ingresos por venta de bienes y prestación de servicios								
INGRESOS POR FUENTE DE FINANCIAMIENTO	100000	0	100000		8822		8822	-91178
Concepto	Egresos Aprobados (1)	Ampliaciones/Reducciones (2)	Ingresos/Egresos Modificados (3 = 1+2)	Egresos Comprometidos (4)	Ingresos/Egresos Devengados (5)	Egresos Ejercidos (6)	Egresos Pagados (7)	Subejercicio (8 = 3-5)
TOTAL EGRESOS POR FUENTE DE FINANCIAMIENTO	100000	0	100000	0	0	0	0	100000
5100000 SERVICIOS PERSONALES	0	0	0	0	0	0	0	0
5110000 REMUNERACIONES AL PERSONAL DE CARACTER PERMANENTE	0	0	0	0	0	0	0	0
5120000 REMUNERACIONES AL PERSONAL DE CARACTER TRANSITORIO	0	0	0	0	0	0	0	0
5130000 REMUNERACIONES ADICIONALES Y ESPECIALES	0	0	0	0	0	0	0	0
5140000 SEGURIDAD SOCIAL	0	0	0	0	0	0	0	0
5150000 OTRAS PRESTACIONES SOCIALES Y ECONOMICAS	0	0	0	0	0	0	0	0
5160000 PREVISIONES	0	0	0	0	0	0	0	0
5170000 PAGO DE ESTIMULOS A SERVIDORES PUBLICOS	0	0	0	0	0	0	0	0
5200000 MATERIALES Y SUMINISTROS	0	0	0	0	0	0	0	0
5210000 MATERIALES DE ADMINISTRACION, EMISION DE DOCUMENTOS Y ARTICULOS OFICIALES	0	0	0	0	0	0	0	0
5220000 ALIMENTOS Y UTENSILIOS	0	0	0	0	0	0	0	0
5230000 MATERIAS PRIMAS Y MATERIALES DE PRODUCCION Y COMERCIALIZACION	0	0	0	0	0	0	0	0
5240000 MATERIALES Y ARTICULOS DE CONSTRUCCION Y DE REPARACION	0	0	0	0	0	0	0	0
5250000 PRODUCTOS QUIMICOS, FARMACEUTICOS Y DE LABORATORIO	0	0	0	0	0	0	0	0
5260000 COMBUSTIBLES, LUBRICANTES Y ADITIVOS	0	0	0	0	0	0	0	0
5270000 VESTUARIO, BLANCOS, PRENDAS DE PROTECCION Y ARTICULOS DEPORTIVOS	0	0	0	0	0	0	0	0
5280000 MATERIALES Y SUMINISTROS PARA SEGURIDAD	0	0	0	0	0	0	0	0
5290000 HERRAMIENTAS, REFACCIONES Y ACCESORIOS MENORES	0	0	0	0	0	0	0	0
5300000 SERVICIOS GENERALES	100000	0	100000	0	0	0	0	100000
5310000 SERVICIOS BASICOS	0	0	0	0	0	0	0	0
5320000 SERVICIOS DE ARRENDAMIENTO	0	0	0	0	0	0	0	0
5330000 SERVICIOS PROFESIONALES, CIENTIFICOS, TECNICOS Y OTROS SERVICIOS	0	0	0	0	0	0	0	0
5340000 SERVICIOS FINANCIEROS, BANCARIOS Y COMERCIALES	0	0	0	0	0	0	0	0
5350000 SERVICIOS DE INSTALACION, REPARACION, MANTENIMIENTO Y CONSERVACION	0	0	0	0	0	0	0	0
5360000 SERVICIOS DE COMUNICACION SOCIAL Y PUBLICIDAD	0	0	0	0	0	0	0	0
5370000 SERVICIOS DE TRASLADO Y VIATICOS	0	0	0	0	0	0	0	0
5380000 SERVICIOS OFICIALES	100000	0	100000	0	0	0	0	100000
5390000 OTROS SERVICIOS GENERALES	0	0	0	0	0	0	0	0
5400000 TRANSFERENCIAS, ASIGNACIONES, SUBSIDIOS Y OTRAS AYUDAS	0	0	0	0	0	0	0	0
5410000 TRANSFERENCIAS INTERNAS Y ASIGNACIONES AL SECTOR PUBLICO	0	0	0	0	0	0	0	0
5420000 TRANSFERENCIAS AL RESTO DEL SECTOR PUBLICO	0	0	0	0	0	0	0	0
5430000 SUBSIDIOS Y SUBVENCIONES	0	0	0	0	0	0	0	0
5440000 AYUDAS SOCIALES	0	0	0	0	0	0	0	0
5450000 PENSIONES Y JUBILACIONES	0	0	0	0	0	0	0	0
5460000 TRANSFERENCIAS A FIDEICOMISOS, MANDATOS Y OTROS ANALOGOS	0	0	0	0	0	0	0	0
5470000 TRANSFERENCIAS A LA SEGURIDAD SOCIAL	0	0	0	0	0	0	0	0

Handwritten signature

5480000 DONATIVOS	0	0	0	0	0	0	0	0
5490000 TRANSFERENCIAS AL EXTERIOR	0	0	0	0	0	0	0	0
5500000 BIENES MUEBLES, INMUEBLES E INTANGIBLES	0	0	0	0	0	0	0	0
5510000 MOBILIARIO Y EQUIPO DE ADMINISTRACION	0	0	0	0	0	0	0	0
5520000 MOBILIARIO Y EQUIPO EDUCACIONAL Y RECREATIVO	0	0	0	0	0	0	0	0
5530000 EQUIPO E INSTRUMENTAL MEDICO Y DE LABORATORIO	0	0	0	0	0	0	0	0
5540000 VEHICULOS Y EQUIPO DE TRANSPORTE	0	0	0	0	0	0	0	0
5550000 EQUIPO DE DEFENSA Y SEGURIDAD	0	0	0	0	0	0	0	0
5560000 MAQUINARIA, OTROS EQUIPOS Y HERRAMIENTAS	0	0	0	0	0	0	0	0
5570000 ACTIVOS BIOLÓGICOS	0	0	0	0	0	0	0	0
5580000 BIENES INMUEBLES	0	0	0	0	0	0	0	0
5590000 ACTIVOS INTANGIBLES	0	0	0	0	0	0	0	0
5600000 INVERSION PUBLICA	0	0	0	0	0	0	0	0
5610000 OBRA PUBLICA EN BIENES DE DOMINIO PUBLICO	0	0	0	0	0	0	0	0
5620000 OBRA PUBLICA EN BIENES PROPIOS	0	0	0	0	0	0	0	0
5630000 PROYECTOS PRODUCTIVOS Y ACCIONES DE FOMENTO	0	0	0	0	0	0	0	0
5700000 INVERSIONES FINANCIERAS Y OTRAS PROVISIONES	0	0	0	0	0	0	0	0
5710000 INVERSIONES PARA EL FOMENTO DE ACTIVIDADES PRODUCTIVAS	0	0	0	0	0	0	0	0
5720000 ACCIONES Y PARTICIPACIONES DE CAPITAL	0	0	0	0	0	0	0	0
5730000 COMPRA DE TITULOS Y VALORES	0	0	0	0	0	0	0	0
5740000 CONCESION DE PRESTAMOS	0	0	0	0	0	0	0	0
5750000 INVERSIONES EN FIDEICOMISOS, MANDATOS Y OTROS ANALOGOS	0	0	0	0	0	0	0	0
5760000 OTRAS INVERSIONES FINANCIERAS	0	0	0	0	0	0	0	0
5790000 PROVISIONES PARA CONTINGENCIAS Y OTRAS EROGACIONES ESPECIALES	0	0	0	0	0	0	0	0
5800000 PARTICIPACIONES Y APORTACIONES	0	0	0	0	0	0	0	0
5810000 PARTICIPACIONES	0	0	0	0	0	0	0	0
5830000 APORTACIONES	0	0	0	0	0	0	0	0
5850000 CONVENIOS	0	0	0	0	0	0	0	0
5900000 DEUDA PUBLICA	0	0	0	0	0	0	0	0
5910000 AMORTIZACION DE LA DEUDA PUBLICA	0	0	0	0	0	0	0	0
5920000 INTERESES DE LA DEUDA PUBLICA	0	0	0	0	0	0	0	0
5930000 COMISIONES DE LA DEUDA PUBLICA	0	0	0	0	0	0	0	0
5940000 GASTOS DE LA DEUDA PUBLICA	0	0	0	0	0	0	0	0
5950000 COSTO POR COBERTURAS	0	0	0	0	0	0	0	0
5960000 APOYOS FINANCIEROS	0	0	0	0	0	0	0	0
5990000 ADEUDOS DE EJERCICIOS FISCALES ANTERIORES (ADEFAS)	0	0	0	0	0	0	0	0
DIFERENCIA	0	0	0	0	8822	8822	-191178	

INSTRUCCIONES DE LLENADO

- 1.- Ingresos por Fuente de Financiamiento: Deberá de capturar el formato por tipo de ingreso.
- 2.- Egresos por Fuente de Financiamiento: Deberá reportar los egresos atendiendo a la fuente de financiamiento correspondiente al ingreso.


C.P. Patricia Arévalo Parra
Titular del Área Administrativa



Apoyar económicamente la organización de las fiestas patronales en el estado.

Dependencia: Patronato de las Fiestas del Estado de Querétaro

Alineación:

Entregables

Indicador 1

Meta


Avance

Sumatoria de apoyos económicos y en especie para las fiestas patronales otorgados

150.00

18.67%

28.00



Apoyar en especie la organización de las fiestas patronales y tradicionales en el estado.

Dependencia: Patronato de las Fiestas del Estado de Querétaro

Alineación:

Entregables

Indicador 1

Sumatoria de apoyos en especie para las fiestas patronales otorgados

Meta

50.00

42.00%



Avance

21.00

Creación e impulso de Canal de Youtube

Dependencia: Patronato de las Fiestas del Estado de Querétaro

Alineación:

Entregables

Indicador 1

Meta

Avance

Sumatoria de suscriptores en YouTube

500.00

4.00%

20.00





Creación e impulso de Twiter

Dependencia: Patronato de las Fiestas del Estado de Querétaro

Alineación:

Entregables

Indicador 1	Meta	Avance
Sumatoria de seguidores en Twitter	1,000.00 1.60%	16.00



Establecer un plan de MMC que permita el posicionamiento de los eventos tradicionales.

Dependencia: Patronato de las Fiestas del Estado de Querétaro

Alineación:

Entregables

Indicador 1	Meta	Avance
Sumatoria de espacios de difusión conseguidos en Medios Masivos de Comunicación	50.00 10.00%	5.00

Fortalecer la presencia en Facebook

Dependencia: Patronato de las Fiestas del Estado de Querétaro

Alineación:

Entregables

Indicador 1

Reporte mensual con el número de seguidores en la página

Meta

40,000.00

5.21%



Avance

2,083.00


Indicador 2

Sumatoria de documentos elaborados

Meta

40,000.00

0.00%



Avance

0.00

Generación de contenido histórico y de tradiciones durante todo el año.

Dependencia: Patronato de las Fiestas del Estado de Querétaro

Alineación:

Entregables

Indicador 1

Sumatoria de cápsulas creadas


Meta

36.00

13.89%

Avance

5.00




Impulso de la cuenta de Instagram

Dependencia: Patronato de las Fiestas del Estado de Querétaro

Alineación:

Entregables

Indicador 1	Meta	Avance
Sumatoria de seguidores en Instagram	2,000.00	31.70% 634.00



Mejorar la planeación y ejecución de los eventos tradicionales, responsabilidad del Patronato.

Dependencia: Patronato de las Fiestas del Estado de Querétaro

Alineación:

Entregables

Indicador 1

Meta

Avance

Sumatoria de Fichas técnicas elaboradas

17.00

17.65%

3.00





PATRONATO DE LAS FIESTAS DEL ESTADO DE QUERÉTARO (a)
Estado de Situación Financiera Detallado - LDF
Al 31 de diciembre de 2021 y al 30 de Junio de 2022 (b)
(PESOS)

Concepto (c)	2022 (d)	31 de diciembre de 2021 (e)	Concepto (c)	2022 (d)	31 de diciembre de 2021 (e)
ACTIVO			PASIVO		
Activo Circulante			Activo Circulante		
a. Efectivo y Equivalentes (a=a1+a2+a3+a4+a5+a6+a7)	1,743,695	1,170,568	a. Cuentas por Pagar a Corto Plazo (a=a1+a2+a3+a4+a5+a6+a7+a8+a9)	84,357	97,907
a1) Efectivo	1,085	27	a1) Servicios Personales por Pagar a Corto Plazo	39,150	39,576
a2) Bancos/Tesorería	1,742,609	1,170,541	a2) Proveedores por Pagar a Corto Plazo	0	0
a3) Bancos/Dependencias y Otros	0	0	a3) Contratistas por Obras Públicas por Pagar a Corto Plazo	0	0
a4) Inversiones Temporales (Hasta 3 meses)	0	0	a4) Participaciones y Aportaciones por Pagar a Corto Plazo	0	0
a5) Fondos con Afectación Específica	0	0	a5) Transferencias Otorgadas por Pagar a Corto Plazo	0	0
a6) Depósitos de Fondos de Terceros en Garantía y/o Administración	0	0	a6) Intereses, Comisiones y Otros Gastos de la Deuda Pública por Pagar a Corto Plazo	0	0
a7) Otros Efectivos y Equivalentes	0	0	a7) Retenciones y Contribuciones por Pagar a Corto Plazo	45,207	58,331
b. Derechos a Recibir Efectivo o Equivalentes (b=b1+b2+b3+b4+b5+b6+b7)	4,033	3,740	a8) Devoluciones de la Ley de Ingresos por Pagar a Corto Plazo	0	0
b1) Inversiones Financieras de Corto Plazo	0	0	a9) Otras Cuentas por Pagar a Corto Plazo	0	0
b2) Cuentas por Cobrar a Corto Plazo	0	0	b. Documentos por Pagar a Corto Plazo (b=b1+b2+b3)	0	0
b3) Deudores Diversos por Cobrar a Corto Plazo	4,033	3,567	b1) Documentos Comerciales por Pagar a Corto Plazo	0	0
b4) Ingresos por Recuperar a Corto Plazo	0	174	b2) Documentos con Contratistas por Obras Públicas por Pagar a Corto Plazo	0	0
b5) Deudores por Anticipos de la Tesorería a Corto Plazo	0	0	b3) Otros Documentos por Pagar a Corto Plazo	0	0
b6) Préstamos Otorgados a Corto Plazo	0	0	c. Porción a Corto Plazo de la Deuda Pública (c=c1+c2)	0	0
b7) Otros Derechos a Recibir Efectivo o Equivalentes a Corto Plazo	0	0	c1) Porción a Corto Plazo de la Deuda Pública	0	0
c. Derechos a Recibir Bienes o Servicios (c=c1+c2+c3+c4+c5)	0	0	c2) Porción a Corto Plazo de Arrendamiento Financiero	0	0
c1) Anticipo a Proveedores por Adquisición de Bienes y Prestación de Servicios a Corto Plazo	0	0	d. Títulos y Valores a Corto Plazo	0	0
c2) Anticipo a Proveedores por Adquisición de Bienes Inmuebles y Muebles a Corto Plazo	0	0	e. Pasivos Diferidos a Corto Plazo (e=e1+e2+e3)	0	0
c3) Anticipo a Proveedores por Adquisición de Bienes Intangibles a Corto Plazo	0	0	e1) Ingresos Cobrados por Adelantado a Corto Plazo	0	0
c4) Anticipo a Contratistas por Obras Públicas a Corto Plazo	0	0	e2) Intereses Cobrados por Adelantado a Corto Plazo	0	0
c5) Otros Derechos a Recibir Bienes o Servicios a Corto Plazo	0	0	e3) Otros Pasivos Diferidos a Corto Plazo	0	0
d. Inventarios (d=d1+d2+d3+d4+d5)	0	0	f. Fondos y Bienes de Terceros en Garantía y/o Administración a Corto Plazo (f=f1+f2+f3+f4+f5+f6)	0	0
d1) Inventario de Mercancías para Venta	0	0	f1) Fondos en Garantía a Corto Plazo	0	0
d2) Inventario de Mercancías Terminadas	0	0	f2) Fondos en Administración a Corto Plazo	0	0
d3) Inventario de Mercancías en Proceso de Elaboración	0	0	f3) Fondos Contingentes a Corto Plazo	0	0
d4) Inventario de Materias Primas, Materiales y Suministros para Producción	0	0	f4) Fondos de Fideicomisos, Mandatos y Contratos Análogos a Corto Plazo	0	0
d5) Bienes en Tránsito	0	0	f5) Otros Fondos de Terceros en Garantía y/o Administración a Corto Plazo	0	0
e. Almacenes	0	0	f6) Valores y Bienes en Garantía a Corto Plazo	0	0
f. Estimación por Pérdida o Deterioro de Activos Circulantes (f=f1+f2)	0	0	g. Provisiones a Corto Plazo (g=g1+g2+g3)	0	0
f1) Estimaciones para Cuentas Incoobrables por Derechos a Recibir Efectivo o Equivalentes	0	0	g1) Provisión para Demandas y Juicios a Corto Plazo	0	0
f2) Estimación por Deterioro de Inventarios	0	0	g2) Provisión para Contingencias a Corto Plazo	0	0
g. Otros Activos Circulantes (g=g1+g2+g3+g4)	0	0	g3) Otras Provisiones a Corto Plazo	0	0
g1) Valores en Garantía	0	0	h. Otros Pasivos a Corto Plazo (h=h1+h2+h3)	0	0
g2) Bienes en Garantía (excluye depósitos de fondos)	0	0	h1) Ingresos por Clasificar	0	0
g3) Bienes Derivados de Embargos, Decomisos, Aseguramientos y Dación en Pago	0	0	h2) Recaudación por Participar	0	0
g4) Adquisición con Fondos de Terceros	0	0	h3) Otros Pasivos Circulantes	0	0
IA. Total de Activos Circulantes (IA = a + b + c + d + e + f + g)	1,747,728	1,174,308	IIA. Total de Pasivos Circulantes (IIA = a + b + c + d + e + f + g + h)	84,357	97,907
Activo No Circulante			Pasivo No Circulante		
a. Inversiones Financieras a Largo Plazo	0	0	a. Cuentas por Pagar a Largo Plazo	0	0
b. Derechos a Recibir Efectivo o Equivalentes a Largo Plazo	56,436	56,436	b. Documentos por Pagar a Largo Plazo	0	0
c. Bienes inmuebles, Infraestructura y Construcciones en Proceso	0	0	c. Deuda Pública a Largo Plazo	0	0
d. Bienes Muebles	5,697,067	5,219,698	d. Pasivos Diferidos a Largo Plazo	0	0
e. Activos Intangibles	50,000	50,000	e. Fondos y Bienes de Terceros en Garantía y/o Administración a Largo Plazo	0	0
f. Depreciación, Deterioro y Amortización Acumulada de Bienes	-3,952,332	-3,753,479	f. Provisiones a Largo Plazo	0	0
g. Activos Diferidos	0	0	IIB. Total de Pasivos No Circulantes (IIB = a + b + c + d + e + f)	0	0
h. Estimación por Pérdida o Deterioro de Activos no Circulantes	0	0	II. Total del Pasivo (II = IIA + IIB)	84,357	97,907
i. Otros Activos no Circulantes	0	0	HACIENDA PÚBLICA/PATRIMONIO		
IB. Total de Activos No Circulantes (IB = a + b + c + d + e + f + g + h + i)	1,851,171	1,572,655	IIIA. Hacienda Pública/Patrimonio Contribuido (IIIA = a + b + c)	5,173,205	5,173,204
I. Total del Activo (I = IA + IB)	3,598,899	2,746,963	a. Aportaciones	5,173,204	5,173,204
			b. Donaciones de Capital	1	0
			c. Actualización de la Hacienda Pública/Patrimonio	0	0
			IIIB. Hacienda Pública/Patrimonio Generado (IIIB = a + b + c + d + e)	-1,656,864	-2,524,148
			a. Resultados del Ejercicio (Ahorro/Desahorro)	865,485	-877,222
			b. Resultados de Ejercicios Anteriores	-2,524,187	-1,646,966
			c. Revalúos	0	0
			d. Reservas	0	0
			e. Rectificaciones de Resultados de Ejercicios Anteriores	39	39
			IIIC. Exceso o Insuficiencia en la Actualización de la Hacienda Pública/Patrimonio (IIIC = a + b)	0	0
			a. Resultado por Posición Monetaria	0	0
			b. Resultado por Tenencia de Activos no Monetarios	0	0
			III. Total Hacienda Pública/Patrimonio (III = IIIA + IIIB + IIIC)	3,514,542	2,649,056
			IV. Total del Pasivo y Hacienda Pública/Patrimonio (IV = II + III)	3,598,899	2,746,963

LIC. JAIME GARCÍA ALCOCCER
DIRECTOR GENERAL

C.P. PATRICIA AREVALO PARRA
TITULAR DEL ÁREA ADMINISTRATIVA



PATRONATO DE LAS FIESTAS DEL ESTADO DE QUERÉTARO (a)

Informe Analítico de la Deuda Pública y Otros Pasivos - LDF

Del 1 de Enero al 30 de Junio de 2022 (b)

(PESOS)

Denominación de la Deuda Pública y Otros Pasivos (c)	Saldo al 31 de diciembre de 2021 (d)	Disposiciones del Periodo (e)	Amortizaciones del Periodo (f)	Revaluaciones, Reclasificaciones y Otros Ajustes (g)	Saldo Final del Periodo (h) h=d+e-f+g	Pago de Intereses del Periodo (i)	Pago de Comisiones y demás costos asociados durante el Periodo (j)
1. Deuda Pública (1=A+B)	0	0	0	0	0	0	0
A. Corto Plazo (A=a1+a2+a3)	0	0	0	0	0	0	0
a1) Instituciones de Crédito	0	0	0	0	0	0	0
a2) Títulos y Valores	0	0	0	0	0	0	0
a3) Arrendamientos Financieros	0	0	0	0	0	0	0
B. Largo Plazo (B=b1+b2+b3)	0	0	0	0	0	0	0
b1) Instituciones de Crédito	0	0	0	0	0	0	0
b2) Títulos y Valores	0	0	0	0	0	0	0
b3) Arrendamientos Financieros	0	0	0	0	0	0	0
2. Otros Pasivos	97,907	0	0	0	84,357	0	0
3. Total de la Deuda Pública y Otros Pasivos	97,907	0	0	0	84,357	0	0
4. Deuda Contingente 1 (informativo)	0	0	0	0	0	0	0
A. Deuda Contingente 1	0	0	0	0	0	0	0
B. Deuda Contingente 2	0	0	0	0	0	0	0
C. Deuda Contingente XX	0	0	0	0	0	0	0
5. Valor de Instrumentos Bono Cupón Cero 2 (Informativo)	0	0	0	0	0	0	0
A. Instrumento Bono Cupón Cero 1	0	0	0	0	0	0	0
B. Instrumento Bono Cupón Cero 2	0	0	0	0	0	0	0
C. Instrumento Bono Cupón Cero XX	0	0	0	0	0	0	0

1. Se refiere a cualquier Financiamiento sin fuente o garantía de pago definida, que sea asumida de manera solidaria o subsidiaria por las Entidades Federativas con sus Municipios, organismos descentralizados y empresas de participación estatal mayoritaria y fideicomisos, locales o municipales, y por los Municipios con sus respectivos organismos descentralizados y empresas de participación municipal mayoritaria.

2. Se refiere al valor del Bono Cupón Cero que respalda el pago de los créditos asociados al mismo (Activo).

Obligaciones a Corto Plazo (k)	Monto Contratado (l)	Plazo Pactado (m)	Tasa de Interés (n)	Comisiones y Costos Relacionados (o)	Tasa Efectiva (p)
6. Obligaciones a Corto Plazo (Informativo)	0	0	0	0	0
A. Crédito 1	0	0	0	0	0
B. Crédito 2	0	0	0	0	0
C. Crédito XX	0	0	0	0	0

LIC. JAIME GARCÍA ALCÓCER
DIRECTOR GENERAL

C.P. PATRICIA AREVALO PARRA
TITULAR DEL ÁREA ADMINISTRATIVA




PATRONATO DE LAS FIESTA DEL ESTADO DE QUERETARO (a)

Informe Analítico de Obligaciones Diferentes de Financiamientos – LDF

Del 1 de Enero al 30 de Junio de 2022 (b)

(PESOS)

Denominación de las Obligaciones Diferentes de Financiamiento	Fecha del Contrato	Fecha de inicio de operación del proyecto	Fecha de vencimiento	Monto de la inversión pactado	Plazo pactado	Monto promedio mensual del pago de la contraprestación	Monto promedio mensual del pago de la contraprestación correspondiente al pago de inversión	Monto pagado de la inversión al 30 de Junio de 2022	Monto pagado de la inversión actualizado al 30 de Junio de 2022	Saldo pendiente por pagar de la inversión al 30 de Junio de 2022
(c)	(d)	(e)	(f)	(g)	(h)	(i)	(j)	(k)	(l)	(m = g - l)
A. Asociaciones Público Privadas (APP's) (A=a+b+c+d)	0	0	0	0	0	0	0	0	0	0
a) APP 1										
b) APP 2										
c) APP 3										
d) APP XX										
B. Otros Instrumentos (B=a+b+c+d)	0	0	0	0	0	0	0	0	0	0
a) Otro Instrumento 1										
b) Otro Instrumento 2										
c) Otro Instrumento 3										
d) Otro Instrumento XX										
C. Total de Obligaciones Diferentes de Financiamiento (C=A+B)	0	0	0	0	0	0	0	0	0	0


 LIC. JAIME GARCIA ALCOCER
 DIRECTOR GENERAL


 C.P. PATRICIA AREVALO PARRA
 TITULAR DEL
 ÁREA ADMINISTRATIVA



PATRONATO DE LAS FIESTAS DEL ESTADO DE QUERÉTARO (a)
Balance Presupuestario - LDF
Del 1 de Enero al 30 de Junio de 2022 (b)
(PESOS)

Concepto (c)	Estimado/ Aprobado (d)	Devengado	Recaudado/ Pagado
A. Ingresos Totales (A = A1+A2+A3)			
A1. Ingresos de Libre Disposición	14,168,459	5,408,880	5,408,880
A2. Transferencias Federales Etiquetadas	14,168,459	5,408,880	5,408,880
A3. Financiamiento Neto	0	0	0
B. Egresos Presupuestarios¹ (B = B1+B2)			
B1. Gasto No Etiquetado (sin incluir Amortización de la Deuda Pública)	14,378,459	4,821,911	4,782,761
B2. Gasto Etiquetado (sin incluir Amortización de la Deuda Pública)	14,378,459	4,821,911	4,782,761
C. Remanentes del Ejercicio Anterior (C = C1 + C2)			
C1. Remanentes de Ingresos de Libre Disposición aplicados en el periodo	0	0	0
C2. Remanentes de Transferencias Federales Etiquetadas aplicados en el periodo			
I. Balance Presupuestario (I = A - B + C)	-210,000	586,970	626,120
II. Balance Presupuestario sin Financiamiento Neto (II = I - A3)	-210,000	586,970	626,120
III. Balance Presupuestario sin Financiamiento Neto y sin Remanentes del Ejercicio Anterior (III = II - C)	-210,000	586,970	626,120


Concepto	Aprobado	Devengado	Pagado
E. Intereses, Comisiones y Gastos de la Deuda (E = E1+E2)			
E1. Intereses, Comisiones y Gastos de la Deuda con Gasto No Etiquetado	0	0	0
E2. Intereses, Comisiones y Gastos de la Deuda con Gasto Etiquetado			
IV. Balance Primario (IV = III - E)	-210,000	586,970	626,120


Concepto	Estimado/ Aprobado	Devengado	Recaudado/ Pagado
F. Financiamiento (F = F1 + F2)			
F1. Financiamiento con Fuente de Pago de Ingresos de Libre Disposición	0	0	0
F2. Financiamiento con Fuente de Pago de Transferencias Federales Etiquetadas			
G. Amortización de la Deuda (G = G1 + G2)			
G1. Amortización de la Deuda Pública con Gasto No Etiquetado	0	0	0
G2. Amortización de la Deuda Pública con Gasto Etiquetado			
A3. Financiamiento Neto (A3 = F - G)	0	0	0

[Handwritten signature]

Concepto	Estimado/ Aprobado	Devengado	Recaudado/ Pagado
A1. Ingresos de Libre Disposición	14,168,459	5,408,880	5,408,880
A3.1 Financiamiento Neto con Fuente de Pago de Ingresos de Libre Disposición (A3.1 = F1 - G1)			
F1. Financiamiento con Fuente de Pago de Ingresos de Libre Disposición	0	0	0
G1. Amortización de la Deuda Pública con Gasto No Etiquetado	0	0	0
B1. Gasto No Etiquetado (sin incluir Amortización de la Deuda Pública)	14,378,459	4,821,911	4,782,761
C1. Remanentes de Ingresos de Libre Disposición aplicados en el periodo		0	0
V. Balance Presupuestario de Recursos Disponibles (V = A1 + A3.1 - B1 + C1)	-210,000	586,970	626,120
VI. Balance Presupuestario de Recursos Disponibles sin Financiamiento Neto (VI = V - A3.1)	-210,000	586,970	626,120

Concepto	Estimado/ Aprobado	Devengado	Recaudado/ Pagado
A2. Transferencias Federales Etiquetadas	0	0	0
A3.2 Financiamiento Neto con Fuente de Pago de Transferencias Federales Etiquetadas (A3.2 = F2 - G2)	0	0	0
F2. Financiamiento con Fuente de Pago de Transferencias Federales Etiquetadas	0	0	0
G2. Amortización de la Deuda Pública con Gasto Etiquetado	0	0	0
B2. Gasto Etiquetado (sin incluir Amortización de la Deuda Pública)	0	0	0
C2. Remanentes de Transferencias Federales Etiquetadas aplicados en el periodo		0	0
VII. Balance Presupuestario de Recursos Etiquetados (VII = A2 + A3.2 - B2 + C2)	0	0	0
VIII. Balance Presupuestario de Recursos Etiquetados sin Financiamiento Neto (VIII = VII - A3.2)	0	0	0


 LIC. JAIME GARCÍA ALCOCER
 DIRECTOR GENERAL


 C.P. PATRICIA AREVALO PARRA
 TITULAR DEL ÁREA ADMINISTRATIVA




PATRONATO DE LAS FIESTA DEL ESTADO DE QUERETARO (a)
Estado Analítico de Ingresos Detallado - LDF
Del 1 de Enero al 30 de Junio de 2022 (b)
(PESOS)


Concepto (c)	Ingreso					Diferencia (e)
	Estimado (d)	Ampliaciones/ (Reducciones)	Modificado	Devengado	Recaudado	
Ingresos de Libre Disposición						
A. Impuestos			0			0
B. Cuotas y Aportaciones de Seguridad Social			0			0
C. Contribuciones de Mejoras			0			0
D. Derechos			0			0
E. Productos	0	58	58	58	58	58
F. Aprovechamientos			0			0
G. Ingresos por Ventas de Bienes y Prestación Servicio	100,000	0	100,000	8,822	8,822	0
H. Participaciones						-91,178
(H=h1+h2+h3+h4+h5+h6+h7+h8+h9+h10+h11)	0	0	0	0	0	0
h1) Fondo General de Participaciones			0			0
h2) Fondo de Fomento Municipal			0			0
h3) Fondo de Fiscalización y Recaudación			0			0
h4) Fondo de Compensación			0			0
h5) Fondo de Extracción de Hidrocarburos			0			0
h6) Impuesto Especial Sobre Producción y Servicios			0			0
h7) 0.135% de la Recaudación Federal Participable			0			0
h8) 3.17% Sobre Extracción de Petróleo			0			0
h9) Gasolinas y Diésel			0			0
h10) Fondo del Impuesto Sobre la Renta			0			0
h11) Fondo de Estabilización de los Ingresos de las Entidades Federativas			0			0
I. Incentivos Derivados de la Colaboración Fiscal (I=i1+i2+i3+i4+i5)	0	0	0	0	0	0
i1) Tenencia o Uso de Vehículos			0			0
i2) Fondo de Compensación ISAN			0			0
i3) Impuesto Sobre Automóviles Nuevos			0			0
i4) Fondo de Compensación de Repecos-Intermedios			0			0
i5) Otros Incentivos Económicos			0			0
J. Transferencias y Asignaciones	14,068,459	0	14,068,459	5,400,000	5,400,000	-8,668,459
K. Convenios	0	0	0	0	0	0
k1) Otros Convenios y Subsidios			0			0
L. Otros Ingresos de Libre Disposición (L=l1+l2)	0	0	0	0	0	0
l1) Participaciones en Ingresos Locales			0			0
l2) Otros Ingresos de Libre Disposición			0			0
I. Total de Ingresos de Libre Disposición (I=A+B+C+D+E+F+G+H+I+J+K+L)	14,168,459	58	14,168,517	5,408,880	5,408,880	-8,759,579
Ingresos Excedentes de Ingresos de Libre Disposición						
Transferencias Federales Etiquetadas						
A. Aportaciones (A=a1+a2+a3+a4+a5+a6+a7+a8)	0	0	0	0	0	0
a1) Fondo de Aportaciones para la Nómina Educativa y Gasto Operativo			0			0
a2) Fondo de Aportaciones para los Servicios de Salud			0			0
a3) Fondo de Aportaciones para la Infraestructura Social			0			0
a4) Fondo de Aportaciones para el Fortalecimiento de los Municipios y de las Demarcaciones Territoriales del Distrito Federal			0			0
a5) Fondo de Aportaciones Múltiples			0			0
a6) Fondo de Aportaciones para la Educación Tecnológica y de Adultos			0			0
a7) Fondo de Aportaciones para la Seguridad Pública de los Estados y del Distrito Federal			0			0
a8) Fondo de Aportaciones para el Fortalecimiento de las Entidades Federativas			0			0
B. Convenios (B=b1+b2+b3+b4)	0	0	0	0	0	0
b1) Convenios de Protección Social en Salud			0			0
b2) Convenios de Descentralización			0			0
b3) Convenios de Reasignación			0			0
b4) Otros Convenios y Subsidios			0			0
C. Fondos Distintos de Aportaciones (C=c1+c2)	0	0	0	0	0	0

[Handwritten signatures and initials in blue ink]

PATRONATO DE LAS FIESTA DEL ESTADO DE QUERETARO (a)
Estado Analítico de Ingresos Detallado - LDF
Del 1 de Enero al 30 de Junio de 2022 (b)
(PESOS)

Concepto (c)	Ingreso					Diferencia (e)
	Estimado (d)	Ampliaciones/ (Reducciones)	Modificado	Devengado	Recaudado	
c1) Fondo para Entidades Federativas y Municipios Productores de Hidrocarburos			0			0
c2) Fondo Minero			0			0
D. Transferencias, Asignaciones, Subsidios y Subvenciones,			0			0
y Pensiones y Jubilaciones			0			0
E. Otras Transferencias Federales Etiquetadas			0			0
II. Total de Transferencias Federales Etiquetadas (II = A + B + C + D + E)	0	0	0	0	0	0
III. Ingresos Derivados de Financiamientos (III = A)	0	0	0	0	0	0
A. Ingresos Derivados de Financiamientos			0			0
IV. Total de Ingresos (IV = I + II + III)	14,168,459	58	14,168,517	5,408,880	5,408,880	-8,759,579
Datos Informativos						
1. Ingresos Derivados de Financiamientos con Fuente de Pago de Ingresos de Libre Disposición			0			0
2. Ingresos Derivados de Financiamientos con Fuente de Pago de Transferencias Federales Etiquetadas			0			0
3. Ingresos Derivados de Financiamientos (3 = 1 + 2)	0	0	0	0	0	0


 LIC. JAIME GARCÍA ALCOCER
 DIRECTOR GENERAL


 C.P. PATRICIA AREVALO PARRA
 TITULAR DEL ÁREA



PATRONATO DE LAS FIESTA DEL ESTADO DE QUERETARO (a)
Estado Analítico del Ejercicio del Presupuesto de Egresos Detallado - LDF
Clasificación por Objeto del Gasto (Capítulo y Concepto)
Del 1 de Enero al 30 de Junio de 2022 (b)
(PESOS)

Concepto (c)	Egresos					Subejercicio (e)
	Aprobado (d)	Ampliaciones/ (Reducciones)	Modificado	Devengado	Pagado	
I. Gasto No Etiquetado (I=A+B+C+D+E+F+G+H+I)	14,378,459	840,661	15,219,120	4,821,911	4,782,761	10,397,209
A. Servicios Personales (A=a1+a2+a3+a4+a5+a6+a7)	3,379,403	0	3,379,403	1,279,493	1,240,343	2,099,910
a1) Remuneraciones al Personal de Carácter Permanente	1,766,350	0	1,766,350	920,655	920,655	845,695
a2) Remuneraciones al Personal de Carácter Transitorio	506,548	0	506,548	30,568	30,568	475,980
a3) Remuneraciones Adicionales y Especiales	343,684	0	343,684	168,461	129,311	175,223
a4) Seguridad Social	521,395	0	521,395	159,809	159,809	361,586
a5) Otras Prestaciones Sociales y Económicas	241,426	0	241,426	0	0	241,426
a6) Previsiones						
a7) Pago de Estímulos a Servidores Públicos						
B. Materiales y Suministros (B=b1+b2+b3+b4+b5+b6+b7+b8+b9)	265,000	188,797	453,797	248,476	248,476	205,321
b1) Materiales de Administración, Emisión de Documentos y Artículos Oficiales	65,000	36,000	101,000	54,972	54,972	46,028
b2) Alimentos y Utensilios	15,000	6,000	21,000	11,259	11,259	9,741
b3) Materias Primas y Materiales de Producción y Comercialización						
b4) Materiales y Artículos de Construcción y de Reparación	50,000	72,900	122,900	73,213	73,213	49,687
b5) Productos Químicos, Farmacéuticos y de Laboratorio	2,000	2,000	4,000	924	924	3,076
b6) Combustibles, Lubricantes y Aditivos	98,000	15,000	113,000	66,277	66,277	46,723
b7) Vestuario, Blancos, Prendas de Protección y Artículos Deportivos	25,000	4,000	29,000	14,093	14,093	14,907
b8) Materiales y Suministros Para Seguridad						
b9) Herramientas, Refacciones y Accesorios Menores	10,000	52,897	62,897	27,738	27,738	35,159
C. Servicios Generales (C=c1+c2+c3+c4+c5+c6+c7+c8+c9)	8,327,106	174,494	8,501,600	2,243,836	2,243,836	6,257,764
c1) Servicios Básicos	135,000	0	135,000	61,944	61,944	73,056
c2) Servicios de Arrendamiento	865,000	46,400	911,400	477,746	477,746	433,654
c3) Servicios Profesionales, Científicos, Técnicos y Otros Servicios	1,000,000	195,000	1,195,000	601,989	601,989	593,011
c4) Servicios Financieros, Bancarios y Comerciales	55,000	10,000	65,000	13,788	13,788	51,212
c5) Servicios de Instalación, Reparación, Mantenimiento y Conservación	200,000	182,000	382,000	155,948	155,948	226,052
c6) Servicios de Comunicación Social y Publicidad	50,000	0	50,000	0	0	50,000
c7) Servicios de Traslado y Viáticos	25,000	0	25,000	863	863	24,137
c8) Servicios Oficiales	5,947,106	-288,907	5,658,200	898,826	898,826	4,759,373
c9) Otros Servicios Generales	50,000	30,000	80,000	32,731	32,731	47,269
D. Transferencias, Asignaciones, Subsidios y Otras Ayudas (D=d1+d2+d3+d4+d5+d6+d7+d8+d9)	2,406,950	0	2,406,950	572,737	572,737	1,834,213
d1) Transferencias Internas y Asignaciones al Sector Público	210,000	0	210,000	0	0	210,000
d2) Transferencias al Resto del Sector Público						
d3) Subsidios y Subvenciones						
d4) Ayudas Sociales	1,758,803	0	1,758,803	381,500	381,500	1,377,303
d5) Pensiones y Jubilaciones	438,147	0	438,147	191,237	191,237	246,910
d6) Transferencias a Fideicomisos, Mandatos y Otros Análogos						
d7) Transferencias a la Seguridad Social						
d8) Donativos						
d9) Transferencias al Exterior						
E. Bienes Muebles, Inmuebles e Intangibles (E=e1+e2+e3+e4+e5+e6+e7+e8+e9)	0	477,370	477,370	477,368	477,368	2
e1) Mobiliario y Equipo de Administración	0	11,501	11,501	11,500	11,500	1
e2) Mobiliario y Equipo Educativo y Recreativo	0	390,870	390,870	390,868	390,868	2
e3) Equipo e Instrumental Médico y de Laboratorio						
e4) Vehículos y Equipo de Transporte	0	75,000	75,000	75,000	75,000	0
e5) Equipo de Defensa y Seguridad						
e6) Maquinaria, Otros Equipos y Herramientas						
e7) Activos Biológicos						
e8) Bienes Inmuebles						
e9) Activos Intangibles						
F. Inversión Pública (F=f1+f2+f3)	0	0	0	0	0	0
f1) Obra Pública en Bienes de Dominio Público						
f2) Obra Pública en Bienes Propios						
f3) Proyectos Productivos y Acciones de Fomento						
G. Inversiones Financieras y Otras Provisiones (G=g1+g2+g3+g4+g5+g6+g7)	0	0	0	0	0	0
g1) Inversiones Para el Fomento de Actividades Productivas						
g2) Acciones y Participaciones de Capital						
g3) Compra de Títulos y Valores						
g4) Concesión de Préstamos						
g5) Inversiones en Fideicomisos, Mandatos y Otros Análogos						
Fideicomiso de Desastres Naturales (Informativo)						
g6) Otras Inversiones Financieras						
g7) Provisiones para Contingencias y Otras Erogaciones Especiales						
H. Participaciones y Aportaciones (H=h1+h2+h3)	0	0	0	0	0	0
h1) Participaciones						
h2) Aportaciones						
h3) Convenios						
I. Deuda Pública (I=i1+i2+i3+i4+i5+i6+i7)	0	0	0	0	0	0
i1) Amortización de la Deuda Pública						
i2) Intereses de la Deuda Pública						
i3) Comisiones de la Deuda Pública						
i4) Gastos de la Deuda Pública						
i5) Costo por Coberturas						
i6) Apoyos Financieros						
i7) Adeudos de Ejercicios Fiscales Anteriores (ADEFAS)						

[Handwritten signatures and initials on the right margin]

PATRONATO DE LAS FIESTA DEL ESTADO DE QUERETARO (a)
Estado Analítico del Ejercicio del Presupuesto de Egresos Detallado - LDF
Clasificación por Objeto del Gasto (Capítulo y Concepto)
Del 1 de Enero al 30 de Junio de 2022 (b)
(PESOS)

Concepto (c)	Egresos					Subejercicio (e)
	Aprobado (d)	Ampliaciones/ (Reducciones)	Modificado	Devengado	Pagado	
II. Gasto Etiquetado (II=A+B+C+D+E+F+G+H+I)	0	0	0	0	0	0
A. Servicios Personales (A=a1+a2+a3+a4+a5+a6+a7)	0	0	0	0	0	0
a1) Remuneraciones al Personal de Carácter Permanente	0	0	0	0	0	0
a2) Remuneraciones al Personal de Carácter Transitorio	0	0	0	0	0	0
a3) Remuneraciones Adicionales y Especiales	0	0	0	0	0	0
a4) Seguridad Social	0	0	0	0	0	0
a5) Otras Prestaciones Sociales y Económicas	0	0	0	0	0	0
a6) Previsiones	0	0	0	0	0	0
a7) Pago de Estímulos a Servidores Públicos	0	0	0	0	0	0
B. Materiales y Suministros (B=b1+b2+b3+b4+b5+b6+b7+b8+b9)	0	0	0	0	0	0
b1) Materiales de Administración, Emisión de Documentos y Artículos Oficiales	0	0	0	0	0	0
b2) Alimentos y Utensilios	0	0	0	0	0	0
b3) Materias Primas y Materiales de Producción y Comercialización	0	0	0	0	0	0
b4) Materiales y Artículos de Construcción y de Reparación	0	0	0	0	0	0
b5) Productos Químicos, Farmacéuticos y de Laboratorio	0	0	0	0	0	0
b6) Combustibles, Lubricantes y Aditivos	0	0	0	0	0	0
b7) Vestuario, Blancos, Prendas de Protección y Artículos Deportivos	0	0	0	0	0	0
b8) Materiales y Suministros Para Seguridad	0	0	0	0	0	0
b9) Herramientas, Refacciones y Accesorios Menores	0	0	0	0	0	0
C. Servicios Generales (C=c1+c2+c3+c4+c5+c6+c7+c8+c9)	0	0	0	0	0	0
c1) Servicios Básicos	0	0	0	0	0	0
c2) Servicios de Arrendamiento	0	0	0	0	0	0
c3) Servicios Profesionales, Científicos, Técnicos y Otros Servicios	0	0	0	0	0	0
c4) Servicios Financieros, Bancarios y Comerciales	0	0	0	0	0	0
c5) Servicios de Instalación, Reparación, Mantenimiento y Conservación	0	0	0	0	0	0
c6) Servicios de Comunicación Social y Publicidad	0	0	0	0	0	0
c7) Servicios de Traslado y Viáticos	0	0	0	0	0	0
c8) Servicios Oficiales	0	0	0	0	0	0
c9) Otros Servicios Generales	0	0	0	0	0	0
D. Transferencias, Asignaciones, Subsidios y Otras Ayudas (D=d1+d2+d3+d4+d5+d6+d7+d8+d9)	0	0	0	0	0	0
d1) Transferencias Internas y Asignaciones al Sector Público	0	0	0	0	0	0
d2) Transferencias al Resto del Sector Público	0	0	0	0	0	0
d3) Subsidios y Subvenciones	0	0	0	0	0	0
d4) Ayudas Sociales	0	0	0	0	0	0
d5) Pensiones y Jubilaciones	0	0	0	0	0	0
d6) Transferencias a Fideicomisos, Mandatos y Otros Análogos	0	0	0	0	0	0
d7) Transferencias a la Seguridad Social	0	0	0	0	0	0
d8) Donativos	0	0	0	0	0	0
d9) Transferencias al Exterior	0	0	0	0	0	0
E. Bienes Muebles, Inmuebles e Intangibles (E=e1+e2+e3+e4+e5+e6+e7+e8+e9)	0	0	0	0	0	0
e1) Mobiliario y Equipo de Administración	0	0	0	0	0	0
e2) Mobiliario y Equipo Educativo y Recreativo	0	0	0	0	0	0
e3) Equipo e Instrumental Médico y de Laboratorio	0	0	0	0	0	0
e4) Vehículos y Equipo de Transporte	0	0	0	0	0	0
e5) Equipo de Defensa y Seguridad	0	0	0	0	0	0
e6) Maquinaria, Otros Equipos y Herramientas	0	0	0	0	0	0
e7) Activos Biológicos	0	0	0	0	0	0
e8) Bienes Inmuebles	0	0	0	0	0	0
e9) Activos Intangibles	0	0	0	0	0	0
F. Inversión Pública (F=f1+f2+f3)	0	0	0	0	0	0
f1) Obra Pública en Bienes de Dominio Público	0	0	0	0	0	0
f2) Obra Pública en Bienes Propios	0	0	0	0	0	0
f3) Proyectos Productivos y Acciones de Fomento	0	0	0	0	0	0
G. Inversiones Financieras y Otras Provisiones (G=g1+g2+g3+g4+g5+g6+g7)	0	0	0	0	0	0
g1) Inversiones Para el Fomento de Actividades Productivas	0	0	0	0	0	0
g2) Acciones y Participaciones de Capital	0	0	0	0	0	0
g3) Compra de Títulos y Valores	0	0	0	0	0	0
g4) Concesión de Préstamos	0	0	0	0	0	0
g5) Inversiones en Fideicomisos, Mandatos y Otros Análogos	0	0	0	0	0	0
Fideicomiso de Desastres Naturales (Informativo)	0	0	0	0	0	0
g6) Otras Inversiones Financieras	0	0	0	0	0	0
g7) Provisiones para Contingencias y Otras Erogaciones Especiales	0	0	0	0	0	0
H. Participaciones y Aportaciones (H=h1+h2+h3)	0	0	0	0	0	0
h1) Participaciones	0	0	0	0	0	0
h2) Aportaciones	0	0	0	0	0	0
h3) Convenios	0	0	0	0	0	0
I. Deuda Pública (I=i1+i2+i3+i4+i5+i6+i7)	0	0	0	0	0	0
i1) Amortización de la Deuda Pública	0	0	0	0	0	0
i2) Intereses de la Deuda Pública	0	0	0	0	0	0
i3) Comisiones de la Deuda Pública	0	0	0	0	0	0
i4) Gastos de la Deuda Pública	0	0	0	0	0	0
i5) Costo por Coberturas	0	0	0	0	0	0
i6) Apoyos Financieros	0	0	0	0	0	0
i7) Adeudos de Ejercicios Fiscales Anteriores (ADEFAS)	0	0	0	0	0	0
III. Total de Egresos (III = I + II)	14,378,459	840,661	15,219,120	4,821,911	4,782,761	10,397,209

LIC. JAIME GARCÍA ALCÓCER
DIRECTOR GENERAL

C.P. PATRICIA AREVALO PARRA
TITULAR ÁREA ADMINISTRATIVA




PATRONATO DE LAS FIESTA DEL ESTADO DE QUERETARO (a)
Estado Analítico del Ejercicio del Presupuesto de Egresos Detallado - LDF
Clasificación Funcional (Finalidad y Función)
Del 1 de Enero al 30 de Junio de 2022 (b)
(PESOS)

Concepto (c)	Egresos					Subejercicio (e)
	Aprobado (d)	Ampliaciones/ (Reducciones)	Modificado	Devengado	Pagado	
I. Gasto No Etiquetado (I=A+B+C+D)						
A. Gobierno (A=a1+a2+a3+a4+a5+a6+a7+a8)	14,378,459	840,661	15,219,120	4,821,911	4,782,761	10,397,209
a1) Legislación	0	0	0	0	0	0
a2) Justicia	0	0	0	0	0	0
a3) Coordinación de la Política de Gobierno	0	0	0	0	0	0
a4) Relaciones Exteriores	0	0	0	0	0	0
a5) Asuntos Financieros y Hacendarios	0	0	0	0	0	0
a6) Seguridad Nacional	0	0	0	0	0	0
a7) Asuntos de Orden Público y de Seguridad Interior	0	0	0	0	0	0
a8) Otros Servicios Generales	0	0	0	0	0	0
B. Desarrollo Social (B=b1+b2+b3+b4+b5+b6+b7)	14,378,459	840,661	15,219,120	4,821,911	4,782,761	10,397,209
b1) Protección Ambiental	0	0	0	0	0	0
b2) Vivienda y Servicios a la Comunidad	0	0	0	0	0	0
b3) Salud	0	0	0	0	0	0
b4) Recreación, Cultura y Otras Manifestaciones Sociales	14,378,459	840,661	15,219,120	4,821,911	4,782,761	10,397,209
b5) Educación	0	0	0	0	0	0
b6) Protección Social	0	0	0	0	0	0
b7) Otros Asuntos Sociales	0	0	0	0	0	0
C. Desarrollo Económico (C=c1+c2+c3+c4+c5+c6+c7+c8+c9)	0	0	0	0	0	0
c1) Asuntos Económicos, Comerciales y Laborales en General	0	0	0	0	0	0
c2) Agropecuaria, Silvicultura, Pesca y Caza	0	0	0	0	0	0
c3) Combustibles y Energía	0	0	0	0	0	0
c4) Minería, Manufacturas y Construcción	0	0	0	0	0	0
c5) Transporte	0	0	0	0	0	0
c6) Comunicaciones	0	0	0	0	0	0
c7) Turismo	0	0	0	0	0	0
c8) Ciencia, Tecnología e Innovación	0	0	0	0	0	0
c9) Otras Industrias y Otros Asuntos Económicos	0	0	0	0	0	0
D. Otras No Clasificadas en Funciones Anteriores (D=d1+d2+d3+d4)	0	0	0	0	0	0
d1) Transacciones de la Deuda Pública / Costo Financiero de la Deuda	0	0	0	0	0	0
d2) Transferencias, Participaciones y Aportaciones Entre Diferentes Niveles y Ordenes de Gobierno	0	0	0	0	0	0
d3) Saneamiento del Sistema Financiero	0	0	0	0	0	0
d4) Adeudos de Ejercicios Fiscales Anteriores	0	0	0	0	0	0
II. Gasto Etiquetado (II=A+B+C+D)						
A. Gobierno (A=a1+a2+a3+a4+a5+a6+a7+a8)	0	0	0	0	0	0
a1) Legislación	0	0	0	0	0	0
a2) Justicia	0	0	0	0	0	0
a3) Coordinación de la Política de Gobierno	0	0	0	0	0	0
a4) Relaciones Exteriores	0	0	0	0	0	0
a5) Asuntos Financieros y Hacendarios	0	0	0	0	0	0
a6) Seguridad Nacional	0	0	0	0	0	0
a7) Asuntos de Orden Público y de Seguridad Interior	0	0	0	0	0	0
a8) Otros Servicios Generales	0	0	0	0	0	0
B. Desarrollo Social (B=b1+b2+b3+b4+b5+b6+b7)	0	0	0	0	0	0
b1) Protección Ambiental	0	0	0	0	0	0
b2) Vivienda y Servicios a la Comunidad	0	0	0	0	0	0
b3) Salud	0	0	0	0	0	0
b4) Recreación, Cultura y Otras Manifestaciones Sociales	0	0	0	0	0	0
b5) Educación	0	0	0	0	0	0
b6) Protección Social	0	0	0	0	0	0
b7) Otros Asuntos Sociales	0	0	0	0	0	0
C. Desarrollo Económico (C=c1+c2+c3+c4+c5+c6+c7+c8+c9)	0	0	0	0	0	0
c1) Asuntos Económicos, Comerciales y Laborales en General	0	0	0	0	0	0
c2) Agropecuaria, Silvicultura, Pesca y Caza	0	0	0	0	0	0
c3) Combustibles y Energía	0	0	0	0	0	0
c4) Minería, Manufacturas y Construcción	0	0	0	0	0	0
c5) Transporte	0	0	0	0	0	0
c6) Comunicaciones	0	0	0	0	0	0
c7) Turismo	0	0	0	0	0	0
c8) Ciencia, Tecnología e Innovación	0	0	0	0	0	0
c9) Otras Industrias y Otros Asuntos Económicos	0	0	0	0	0	0

PATRONATO DE LAS FIESTA DEL ESTADO DE QUERETARO (a)
 Estado Analítico del Ejercicio del Presupuesto de Egresos Detallado - LDF
 Clasificación Funcional (Finalidad y Función)
 Del 1 de Enero al 30 de Junio de 2022 (b)
 (PESOS)

Concepto (c)	Egresos					Subejercicio (e)
	Aprobado (d)	Ampliaciones/ (Reducciones)	Modificado	Devengado	Pagado	
D. Otras No Clasificadas en Funciones Anteriores (D=d1+d2+d3+d4)	0	0	0	0	0	0
d1) Transacciones de la Deuda Publica / Costo Financiero de la Deuda			0			0
d2) Transferencias, Participaciones y Aportaciones Entre Diferentes Niveles y Ordenes de Gobierno			0			0
d3) Saneamiento del Sistema Financiero			0			0
d4) Adeudos de Ejercicios Fiscales Anteriores			0			0
III. Total de Egresos (III = I + II)	14,378,459	840,661	15,219,120	4,821,911	4,782,761	10,397,209


 LIC. JAIME GARCÍA ALCOCER
 DIRECTOR GENERAL


 C.P. PATRICIA ARÉVALO PARRA
 TITULAR ÁREA ADMINISTRATIVA



PATRONATO DE LAS FIESTAS DEL ESTADO DE QUERETARO (a)
Estado Analítico del Ejercicio del Presupuesto de Egresos Detallado - LDF
Clasificación de Servicios Personales por Categoría
Del 1 de Enero al 30 de Junio de 2022 (b)
(PESOS)

Concepto (c)	Egresos					Subejercicio (e)
	Aprobado (d)	Ampliaciones/ (Reducciones)	Modificado	Devengado	Pagado	
I. Gasto No Etiquetado (I=A+B+C+D+E+F)	3,379,403	0	3,379,403	1,279,493	1,240,343	2,099,910
A. Personal Administrativo y de Servicio Público	3,379,403	0	3,379,403	1,279,493	1,240,343	2,099,910
B. Magisterio						
C. Servicios de Salud (C=c1+c2)	0	0	0	0	0	0
c1) Personal Administrativo						
c2) Personal Médico, Paramédico y afin						
D. Seguridad Pública						
E. Gastos asociados a la implementación de nuevas leyes federales o reformas a las mismas (E = e1 + e2)	0	0	0	0	0	0
e1) Nombre del Programa o Ley 1						
e2) Nombre del Programa o Ley 2						
F. Sentencias laborales definitivas						
II. Gasto Etiquetado (II=A+B+C+D+E+F)	0	0	0	0	0	0
A. Personal Administrativo y de Servicio Público						
B. Magisterio						
C. Servicios de Salud (C=c1+c2)	0	0	0	0	0	0
c1) Personal Administrativo						
c2) Personal Médico, Paramédico y afin						
D. Seguridad Pública						
E. Gastos asociados a la implementación de nuevas leyes federales o reformas a las mismas (E = e1 + e2)	0	0	0	0	0	0
e1) Nombre del Programa o Ley 1						
e2) Nombre del Programa o Ley 2						
F. Sentencias laborales definitivas						
III. Total del Gasto en Servicios Personales (III = I + II)	3,379,403	0	3,379,403	1,279,493	1,240,343	2,099,910

LIC. JAIME GARCÍA ALCOCER
DIRECTOR GENERAL

C.P. PATRICIA ARÉVALO PARRA
TITULAR DEL ÁREA ADMINISTRATIVA